



севернефтегазпром



2012

. 2013

í 3

í í í í í í í í í í í í í í í ..5

í í í í í í í í í í í í í í í í í í í ...í 7

í í í í í í í í í í í í í í í ...9

í í í í í í í í .12

í í í í í í í í í í í í í í í í í í í ..15

í í í í í í í í í í í í í í í17

í í í í í í í í í í í ..18

í í í í í .20

í í í í í í í í í í í ...21

í í í í í í í í í í í í í í .í .í í ..25

í í í í í í í í í í í í í í í í í í .30

í .31

Экологический отчет за 2012 г.

	«	»	2001
-	-		,
		-	
	.		-
		1	. . .
+ + 1	825,2	. 3,	2 ô 208,9
. 3,	ô 5,7	.	

E.ON E&P GmbH Wintershall.

«

».

«

»

«

»

«

».

« »

, ,
.

, ,
.

« » :

<http://www.severneftegazprom.com/socialnaja-otvetstvennost/ohrana-okruzhajuwej-sredy/>

« » , ,
 , ,
(ó).
« » ó ,
 ,
 ,
 - .
2010 « »
 ó
« »,
ISO 9001:2008 «
», ISO 14001:2004 «
», OHSAS
18001:2007 «
».
2012
 , 2016 .



<<

>>,

:

•

;

•

;

•

;

•

;

б

2012 , -
04-2010 « ,
»,
« », ,
,
,
,
,
(1).

Экологический отчет за 2012 г.

2012

2054,914 , 31,275 2011 .

-

,

.

2012

ó 3131,737 , .

() ó 5,436 .

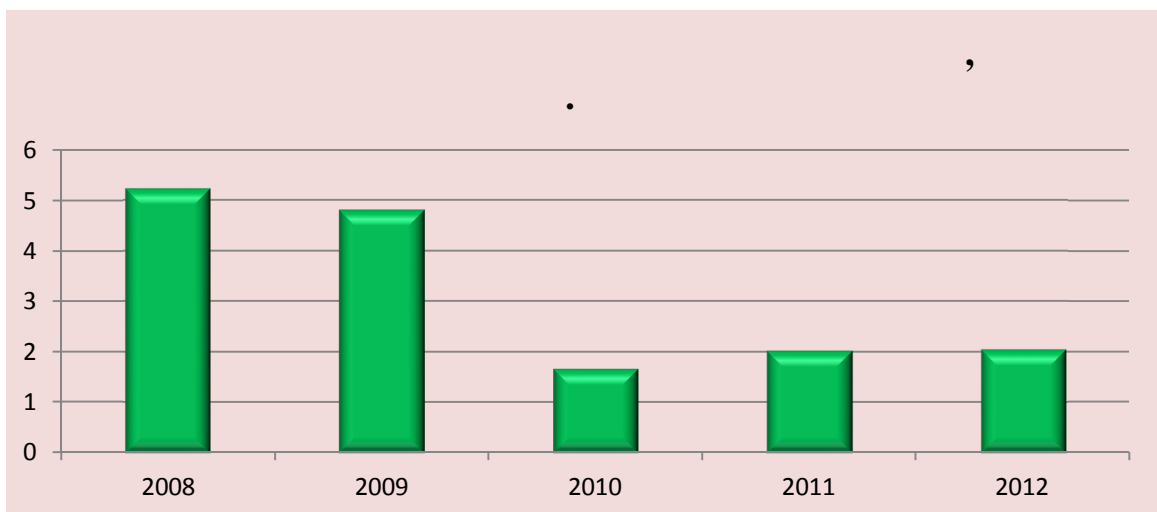
-

()

14,784

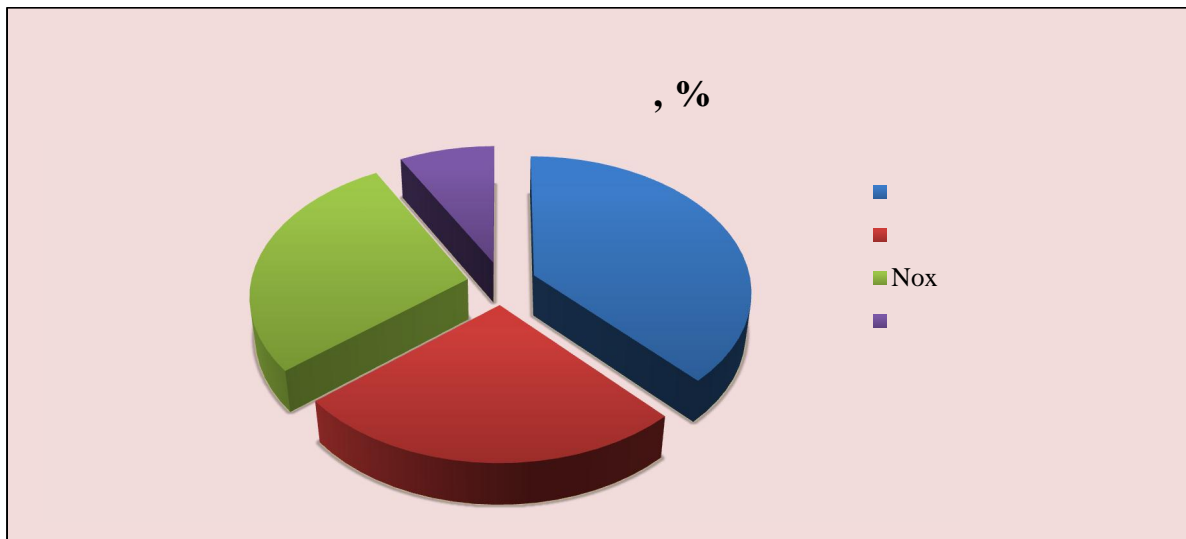
2012 .

.

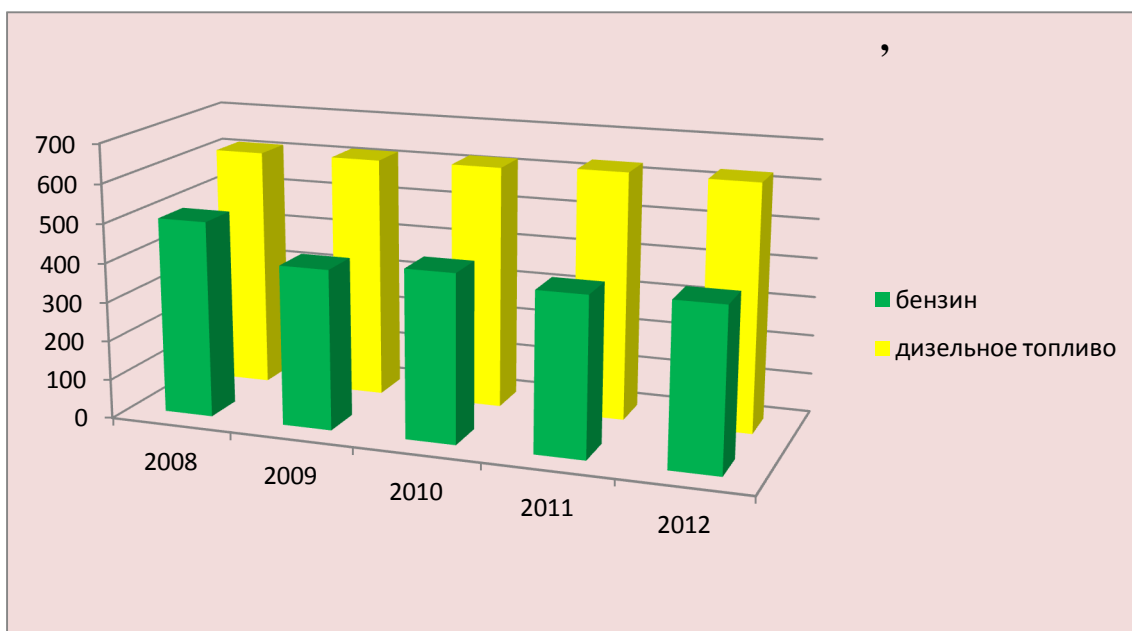


(6792,827)

6792,827
548,830
585,638
NO2
38%
26%
28%
8%



Экологический отчет за 2012 г.



•

-1,

;

•

;

•

()

,

,


Экологический отчет за 2012 г.

•

« »
102-2011 «
».
2012 . 167815 CO₂-
, 14103 , 2011 .
, ,
, 8 .
, 1 .
, ,
, ,
, 2012 . (R404) ,
, (,
,) ,
, , 2020 .
R404 ,
.
2012 « » -
- :

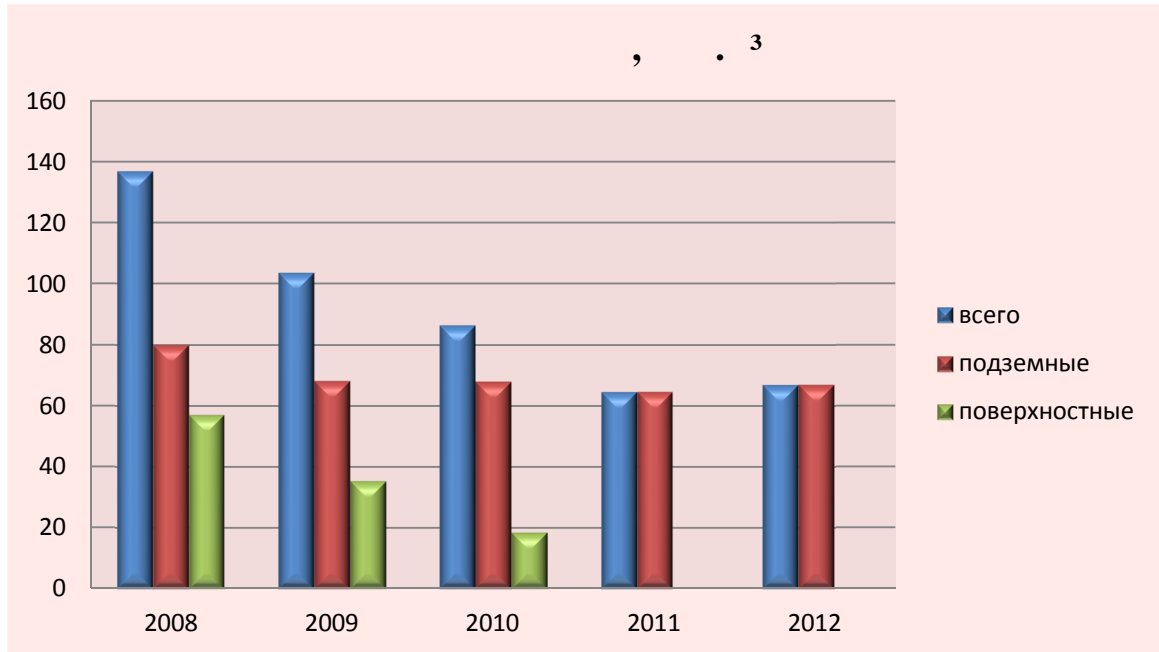
Экологический отчет за 2012 г.

- ;
 - 01821 ;
 - 13 - ;
 - 01383 ;
 - 74,2 .³
 , : 67,01 .³ ;
 : ;
 ; ;
 , 7,19 .³ ;
 , 57,78 ;
 .³ , : - 19,61 .³ ;
 - 038,17 .³ ;
 9,23 .³ ;



- 2012 33%

Экологический отчет за 2012 г.



60,3
- 7,19
- 52,81

-150,

-15.

2012

- 4,97

69,23

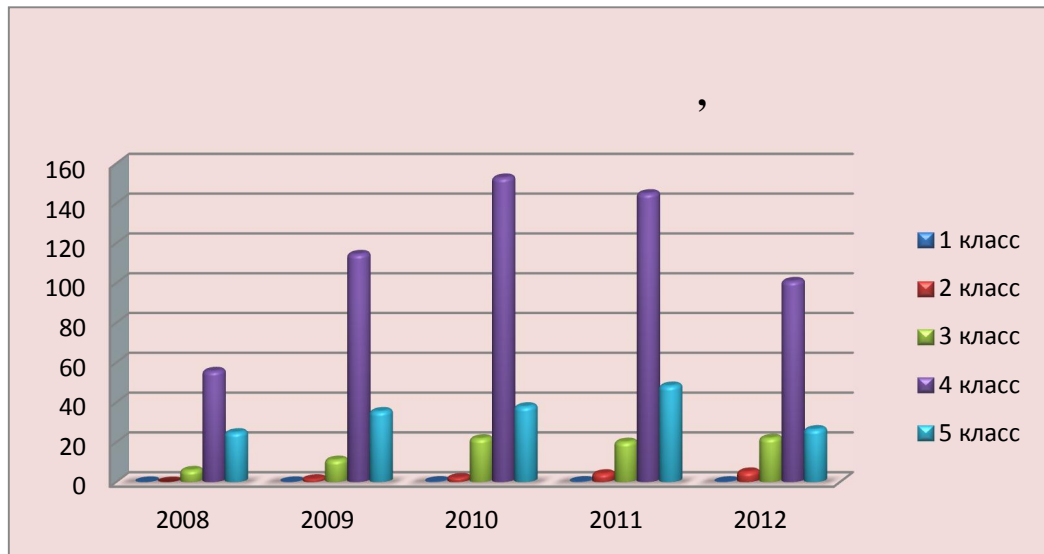
Экологический отчет за 2012 г.

			2012		
2011	-				-
					-
					,
		2012			,
					.
					45
					.
			(82%),		
	4	5			.
			2012		155,169
				1	- 0,336 ; 2
					ó 5,236 ; 3
					ó 22,136 ; 4
					ó 100,961 ; 5
					ó 26,5 .
					2012
					,
					1-4
					.
					,
					,
					.
					.

Экологический отчет за 2012 г.

ó 13,4

8,6%



0,006 / . 3

1-4

2012

: ó 0,235 ,

ó 5,562 , ó 14,92 ,

ó 0,317 , ó 6,36 ,

ó 5,5 ,

ó 0,9 ,

ó 0,8

ó 0,73 ,

- 20,5

49%

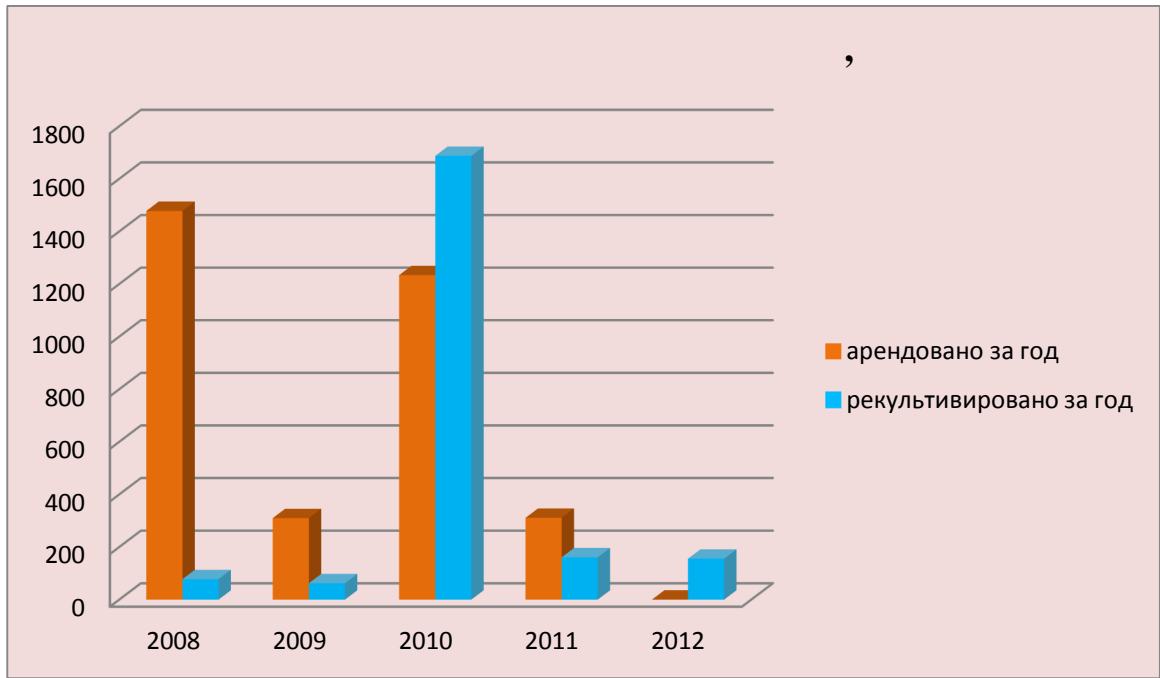
Экологический отчет за 2012 г.

4-5-

2013

•		;	:
•			;
•		;	
•			
	01.01.2012	222,2236 ,	
		- 159,124 ,	
	ó 63,0996 .		ó 0 ,
		ó 155,5152 .	
	31.12.2012 .	ó 66,7084 .	

Экологический отчет за 2012 г.



2013

58,43 .

«

»

,

,

.

:

•

;

•

;

•

;

•

.

2012

,
-
«
»
.
-
-
«
-
».
,
,
.
,
,
:
,
,
.
-
«
»
.

Экологический отчет за 2012 г.

(47)

(30). 70 ,
ó 13.

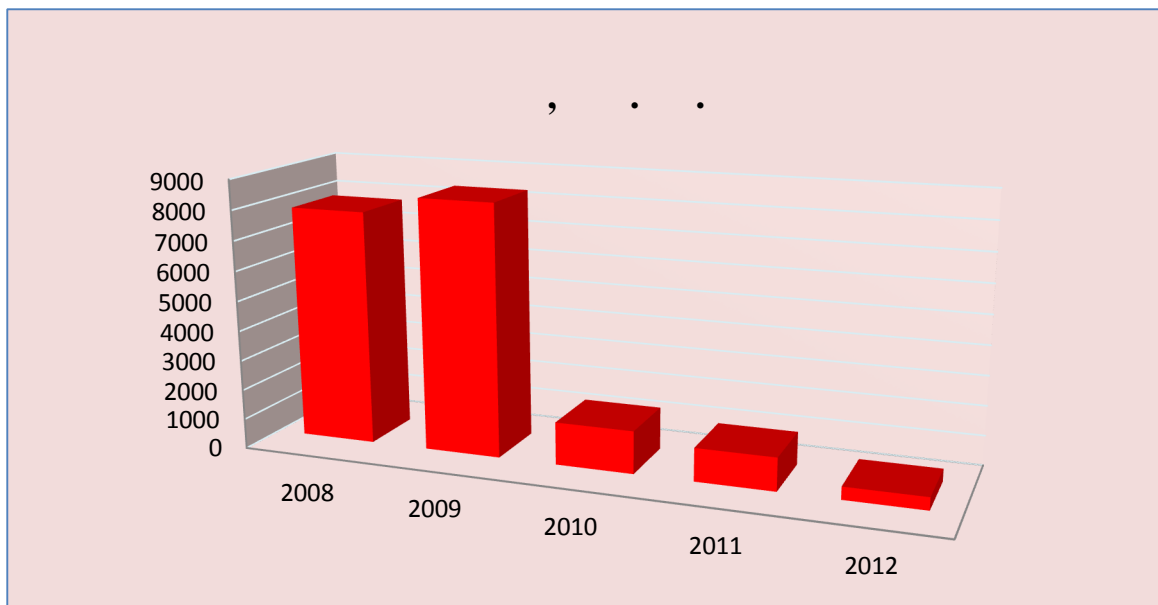
2012 .

426,883 . .

295,178 . ., ó 10,352 . .,

ó 121,353 . .

2011 .



2012 ,

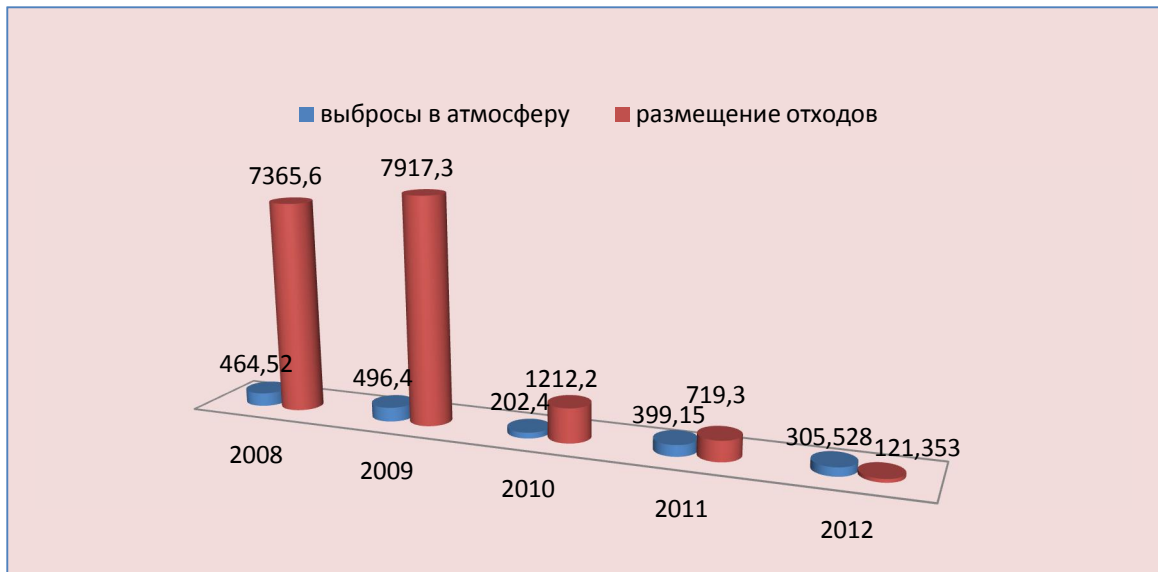
ó 281,853 ,

ó 13,324 .

Экологический отчет за 2012 г.

ó 50,351 ,

ó 71 .



16

«

2012 ».

2012 .

ó 5429 . .

Экологический отчет за 2012 г.

-

ó 4464,887 . . . ,

474,2

- 2812

8584,317 ,

1380,547

ó 182260,3

/	()	(),
1.		453
2.		603,3
3.		160
4.	1- , 2-	10611
5.		649
6.		758

Экологический отчет за 2012 г.

7.	,	483
8.		39000
9.		6500
10.		83561
11.	-	13261
12.	-	1667
13.	« » ISO 14001:2004, ISO 9001:2008, OHSAS 18001:2007	1766
14.		300
15.	-	2999
16.		65
17.		13588

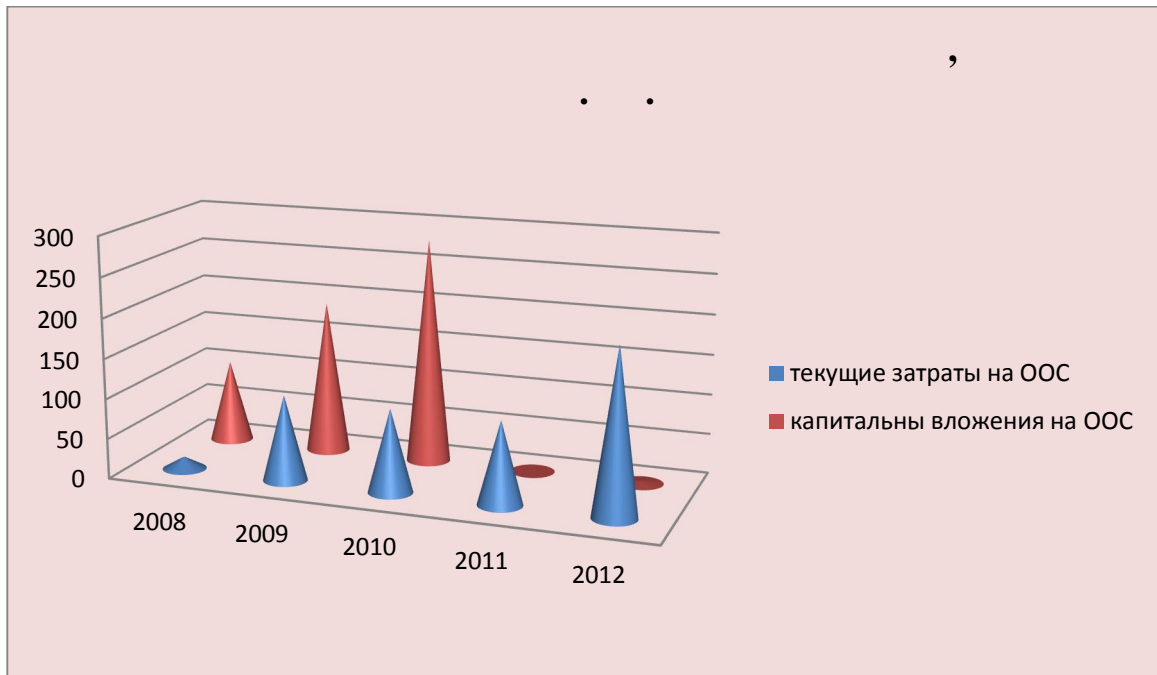
Экологический отчет за 2012 г.

	-	
18.		5193
19.	()	643

147,708 . .

2012 . . ,

2012 3014 . . - .



2012-2014 ,
:

- ;
-

,

» 2012 « « -

-

(, ,
,).

2012 ,

2010 2012 .

·

,

·

,

,

,

,

·

,

,

·

·

-

·

,

ó

(, , ,)

).

-

()

ó

,

,

·

:
- ó
(, , ()) ;
- -
« »,
;
-
;
-
« » « » .
-
-
,
,
,
,
.
,
.
,
.

ó (, ,) .

, , , , ,

, , ,

,

.

,

.

.

,

.

,

(

-

-

ó

«

»)

,

.

2012

,

,

,

-

.

.

,

,

-

.

ó 5,1 . ,

. ,

- ,

. ,

.

. ,

2.1.4.1074-01 « .

. »

. -

: , , , .

. -

, , - ó

ó .

Экологический отчет за 2012 г.

1016 ó 1029 ,

-

-

.

-

860 .

,

,

,

.

.

,

,

,

-

.

,

,

,

,

.

. 15 «

» ,

I-IV

,

,

Экологический отчет за 2012 г.

() I-IV
2012
« » 46
. , 2009 ,
218 .
« »
2012 15 .
, ,
, ,
, ,
, .
ó 334.
ó 60, ó 34.
ó ,
2013 ,
. 2013 ,
« ».

