



РОССИЙСКИЙ СОЮЗ
ПРОМЫШЛЕННИКОВ
И ПРЕДПРИНИМАТЕЛЕЙ

ИНДЕКСЫ РСПП В ОБЛАСТИ УСТОЙЧИВОГО РАЗВИТИЯ, КОРПОРАТИВНОЙ ОТВЕТСТВЕННОСТИ И ОТЧЕТНОСТИ – 2019

Проект поддерживается **Комитетом РСПП** по корпоративной социальной ответственности и устойчивому развитию и **Советом РСПП** по нефинансовой отчетности

Елена Феоктистова – Управляющий Директор по корпоративной ответственности, устойчивому развитию и социальному предпринимательству, заместитель председателя Комитета РСПП по корпоративной социальной ответственности и устойчивому развитию

Наталья Хонякова – Руководитель группы по разработке Индексов РСПП по устойчивому развитию Комитета по корпоративной социальной ответственности и устойчивому развитию, международный эксперт

12.12.2019

О ПРОЕКТЕ

РСПП благодарит компании, оказавшие содействие проекту в **2019** году:



Металлоинвест



СУЭК



Цель проекта - создание комплекса инструментов независимой оценки деятельности компаний в сфере устойчивого развития и социальной ответственности

Проект базируется на понимании корпоративной социальной ответственности как ответственности организации за воздействие ее решений и деятельности на общество и окружающую среду, включая экономические, социальные и экологические аспекты этого воздействия.

О ПРОЕКТЕ

- Начат в 2014 году, осуществляется при финансовой поддержке компаний-членов Комитета РСПП по корпоративной социальной ответственности и устойчивому развитию. Постоянный партнер проекта – компания «Металлоинвест».
- Признан как инструмент бенчмаркинга российскими компаниями, включен в международную базу индексов и рейтингов в сфере устойчивого развития (всего в базе 646 позиции) reportingexchange.com.
- В 2019 году проект отмечен грамотой ISAR HONOURS UNCTAD (ЮНКТАД-постоянный орган ООН-Конференция по торговле и развитию).
- С 2019 года Московской биржей рассчитываются фондовые ESG – индексы МосБиржи-РСПП: «Ответственность и Открытость» и «Вектор устойчивого развития».
- В 2019 публикуется шестой выпуск индексов.
- Результаты ежегодно проходят независимый аудит компании ФБК Grant Thornton.



Reporting Exchange

~ Ratings, Rankings and Indexes

Sustainable Development Vector Index

Russian Union of Industrialists and Entrepreneurs (RSPP)

Moscow, Russia

Type: Index

Environmental, Social & Governance

Updated: June 29, 2018

REFINE YOUR SEARCH

[CLEAR ALL FILTERS](#)

SUBJECT

PRODUCT TYPE

Index (449)

Ranking (152)

Rating (45)

PRIMARY AUDIENCE

~ Ratings, Rankings and Indexes

Responsibility and Transparency Index

Russian Union of Industrialists and Entrepreneurs (RSPP)

Moscow, Russia

Type: Index

Environmental, Social & Governance

Updated: June 29, 2018

ИНДЕКСЫ РСПП В СФЕРЕ УСТОЙЧИВОГО РАЗВИТИЯ

Индекс «Ответственность и открытость» - индекс раскрытия информации

Индекс «Вектор устойчивого развития» - индекс динамики результативности деятельности компаний в сфере УР/КСО

Индексы взаимосвязаны: результаты оценки в рамках индекса «Ответственность и открытость» определяют выборку для расчета индекса «Вектор устойчивого развития».

Индексы не предназначены для ранжирования компаний.
Их задача – **общая оценка ситуации и динамики ее развития, выявление лучших практик.**

Методика составления индексов представлена на сайте РСПП

ИНДЕКС «ОТВЕТСТВЕННОСТЬ И ОТКРЫТОСТЬ» – 2019

Материал для анализа: нефинансовые отчеты компаний (годовые, в области устойчивого развития), опубликованные на сайтах компаний на русском языке до 1 ноября 2018 года.

Выборка: 112 компаний

- 100 крупнейших российских компаний по рейтингу RAEX 600

+ компании из списка первой сотни крупнейших российских компаний по рейтингу РБК 500, которые также включены в рейтинг RAEX и находятся в нем на позиции не ниже 200-й или лидируют в отрасли по выручке.

+ Компании могут также пройти оценку по критериям методики Индексов по собственной инициативе.

Основные результаты



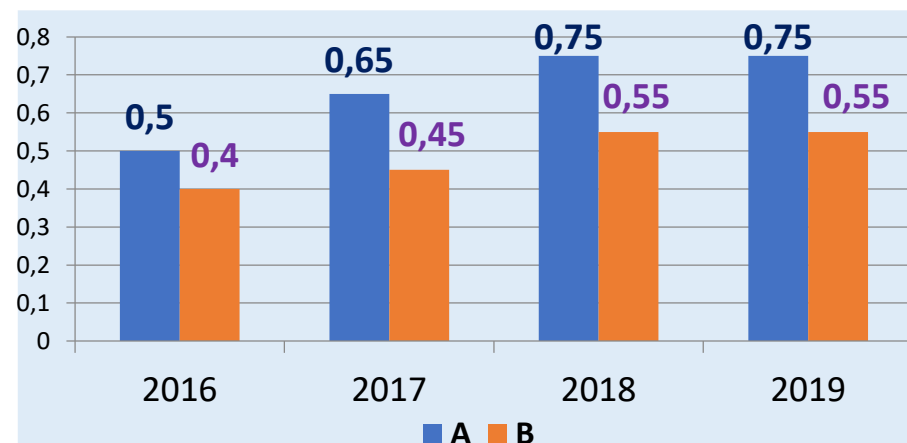
ПАРАМЕТРЫ ЛИДЕРСТВА: СТАБИЛЬНОСТЬ РЕЗУЛЬТАТОВ

ЗНАЧЕНИЯ ИНДИВИДУАЛЬНОГО ИНДЕКСА КОМПАНИИ – ЛИДЕРЫ ИНДЕКСА «ОТВЕТСТВЕННОСТЬ И ОТКРЫТОСТЬ»–2019 (названия компаний даны в алфавитном порядке)

Группа А: значения индивидуального индекса 0,75 и выше
 АЛРОСА, Газпром, Интер РАО, ЛУКОЙЛ, Металлоинвест, НЛМК, Норникель, Роснефть, Ростелеком, Северсталь, СИБУР, АФК Система (12 компаний)

Группа В: значения индивидуального индекса - 0,55 – 0,74
 Аэрофлот, ЕВРАЗ, ЕвроХим, КАМАЗ, ММК, МТС, НОВАТЭК, ОМК, Полюс, РЖД, Росатом, Российские сети, РУСАЛ, РусГидро, Сахалин Энерджи, Сбербанк, СУЭК, Татнефть, ТМК, Транснефть, ФосАгро, ФСК ЕЭС (22 компании)

Начальные значения индексов группы А и В



Банк ВТБ, ВЭБ.РФ, МегаФон, Мостотрест, УРАЛКАЛИЙ, X5 Retail (6 компаний)

Группа «Резерва»: значения индивидуального индекса: 0,45 -0,54

ПАРАМЕТРЫ ЛИДЕРСТВА: ВНУТРЕННЯЯ ДИНАМИКА

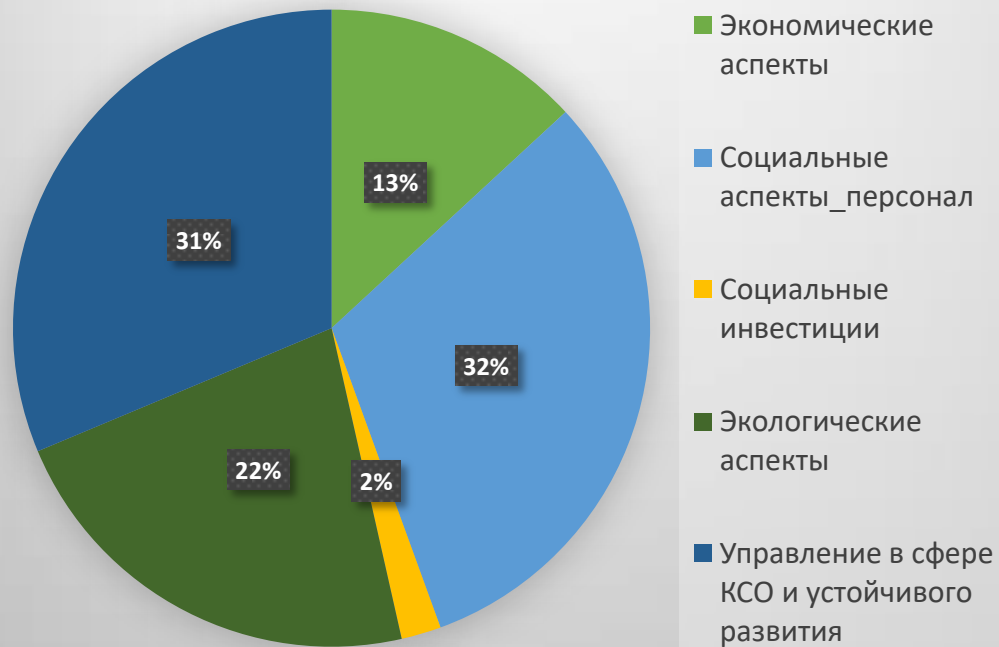


- Подтверждается тренд, который проявился в предыдущих циклах: устойчивость результатов группы А – формирование действительно лидирующей группы, определившей свои приоритеты и последовательно удерживающей высокий уровень раскрытия информации
- Группа В показывает более пеструю картину. Это – лаборатория, где тестируются различные подходы. Она объединяет
 - компании, ориентированные на лучшую практику, которые последовательно улучшают свои результаты ориентируясь на «высшую лигу» (в этом году в группу А перешел НЛМК),
 - компании, которые еще ищут свою модель раскрытия информации, в том числе экспериментируя с различными форматами отчетности и определяя отношение к различным группам стейкхолдеров (нужна ли российским аудиториям финансово-экономические данные на русском языке? - РУСАЛ)
 - Компании, которые относительно недавно начали активно развивать отчетность в сфере УР. Так, в этом году в эту группу из группы Резерва поднялся КАМАЗ.



ТЕМАТИЧЕСКАЯ СТРУКТУРА, ПОКАЗАТЕЛИ, КРИТЕРИИ

Тематическое распределение
раскрываемых показателей, %



41 показатель, 69 индикаторов

** Перечень показателей приведен в Приложении 1*

Уровни раскрытия показателей

Декларация:
внимание
компании к теме
заявлено в
общем виде

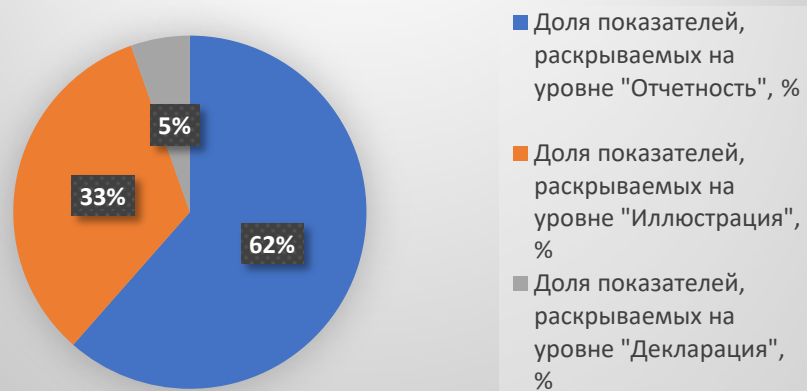
Иллюстрация:
конкретное
направление
работы в области
КСО/УР
иллюстрируется
конкретными
примерами.

Отчетность:
консолидиро-
ванные
данные,
отражающие
ситуацию в
масштабе всей
компании

Развитие методики в 2019 г.: учет информации из внешних источников о событиях, имевших масштабные социальные/экологические последствия: учитывается наличие в Отчетах сведений о социальных/экологических последствиях таких событий, результатах расследования их причин и принимаемых мерах. Если такое событие произошло после отчетного периода, то учитывается освещение вопросов, высокая существенность которых была выявлена в связи с этим событием.

КАЧЕСТВО РАСКРЫТИЯ ИНФОРМАЦИИ

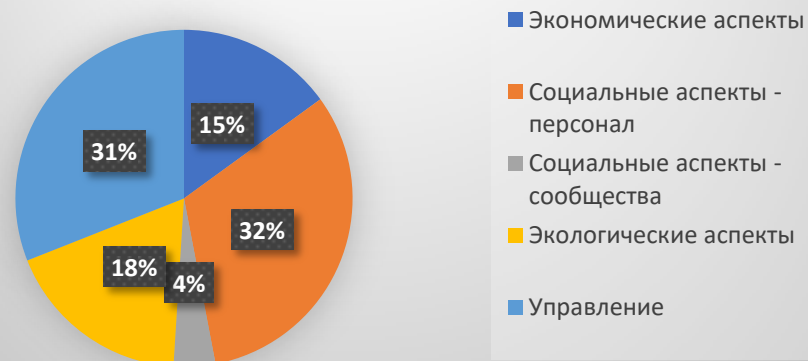
Распределение показателей по уровням качества раскрытия информации, 2019



Качество раскрытия информации в динамике, 2017-2019 гг., %



В фокусе внимания: тематическое распределение показателей, раскрываемых на уровне «Отчетность»

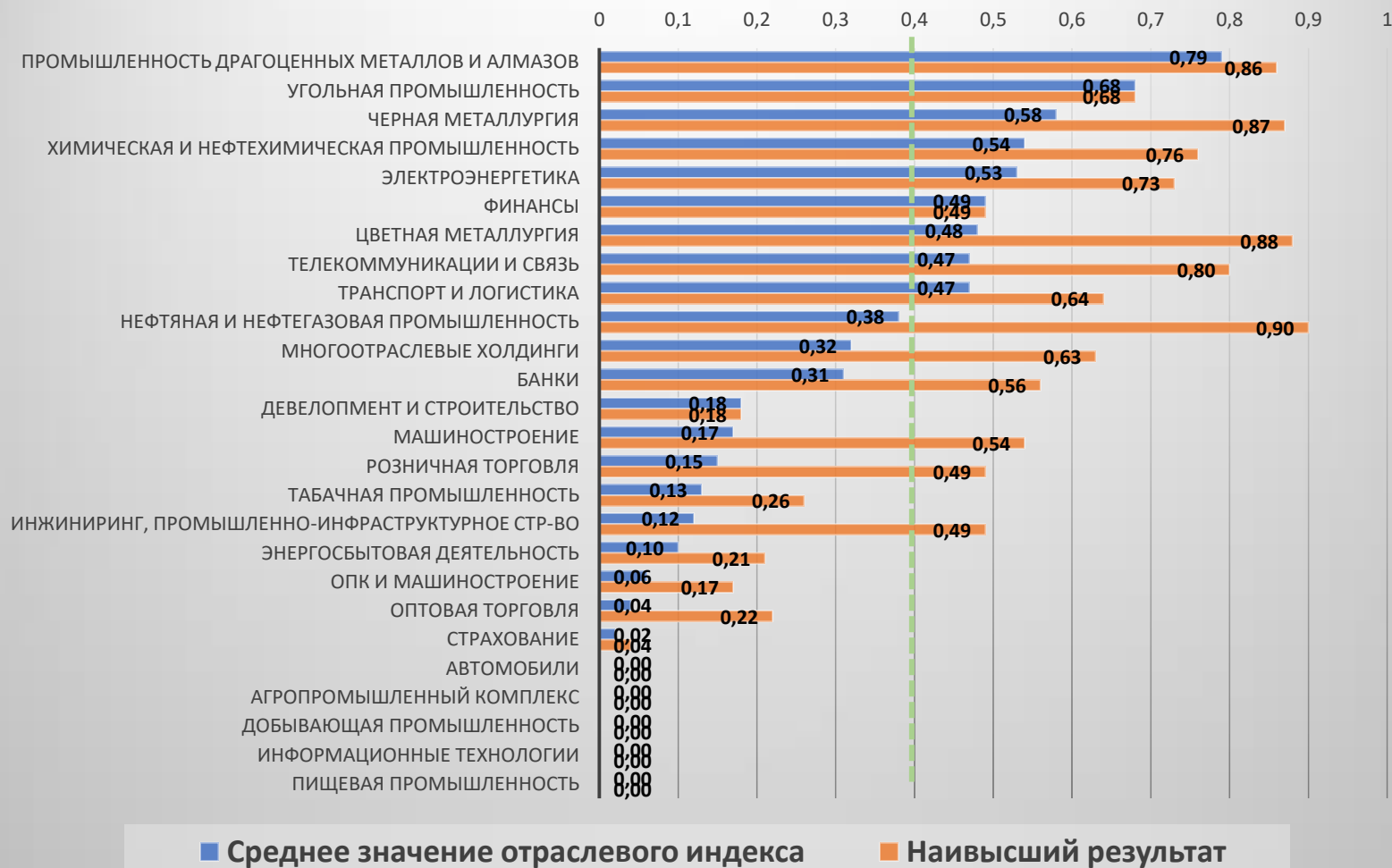


В этом году компании раскрывают несколько меньше количественных показателей по социальным аспектам (это отражает ситуацию в основном в группе В).

Экономические и экологические показатели представлены на прежнем уровне. Насколько это отражает сдвиг в приоритетах, а насколько внешние обстоятельства – вопрос для более глубокого анализа.

ОТРАСЛЕВОЙ СРЕЗ

Отраслевые значения индекса "Ответственность и открытость", 2019



■ Среднее значение индекса по всей выборке

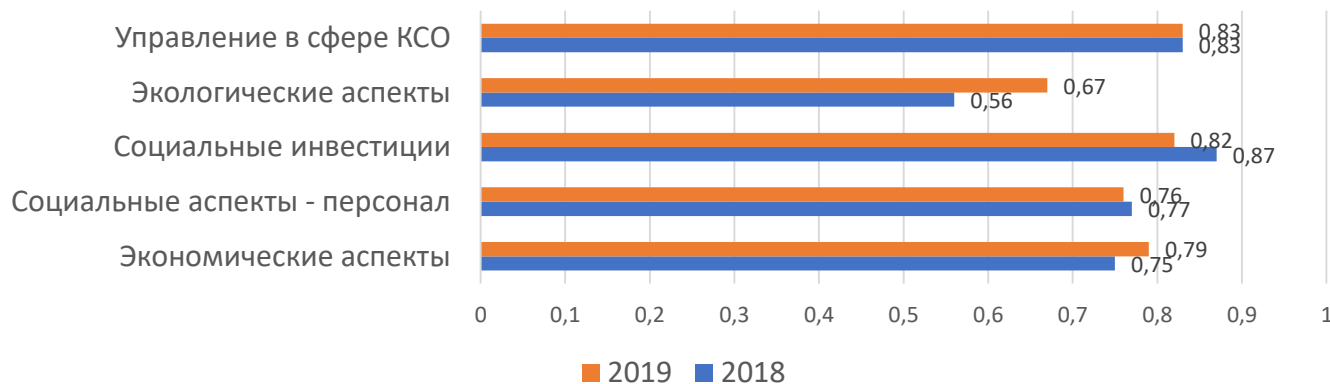
- Диаграмма отражает картину в рамках выборки (100 крупнейших компаний), в которой отрасли представлены неполно и неравномерно (уголь – одна компания, нефтяная и нефтегазовая промышленность – 14). Однако, учитывая, что практика отчетности по УР/КСО сосредоточена пока в основном именно в кругу крупнейших компаний, эта картина в определенной степени отражает общую ситуацию: достаточно отчетливо выделяются отрасли, где показателям УР/КСО уделяется серьезное внимание.
- При этом в рамках одной отрасли может быть заметное различие в политике и практике компаний в области раскрытия этой информации.

ЗНАЧЕНИЯ ИНДЕКСА «ОТВЕТСТВЕННОСТЬ И ОТКРЫТОСТЬ» ПО ТЕМАМ



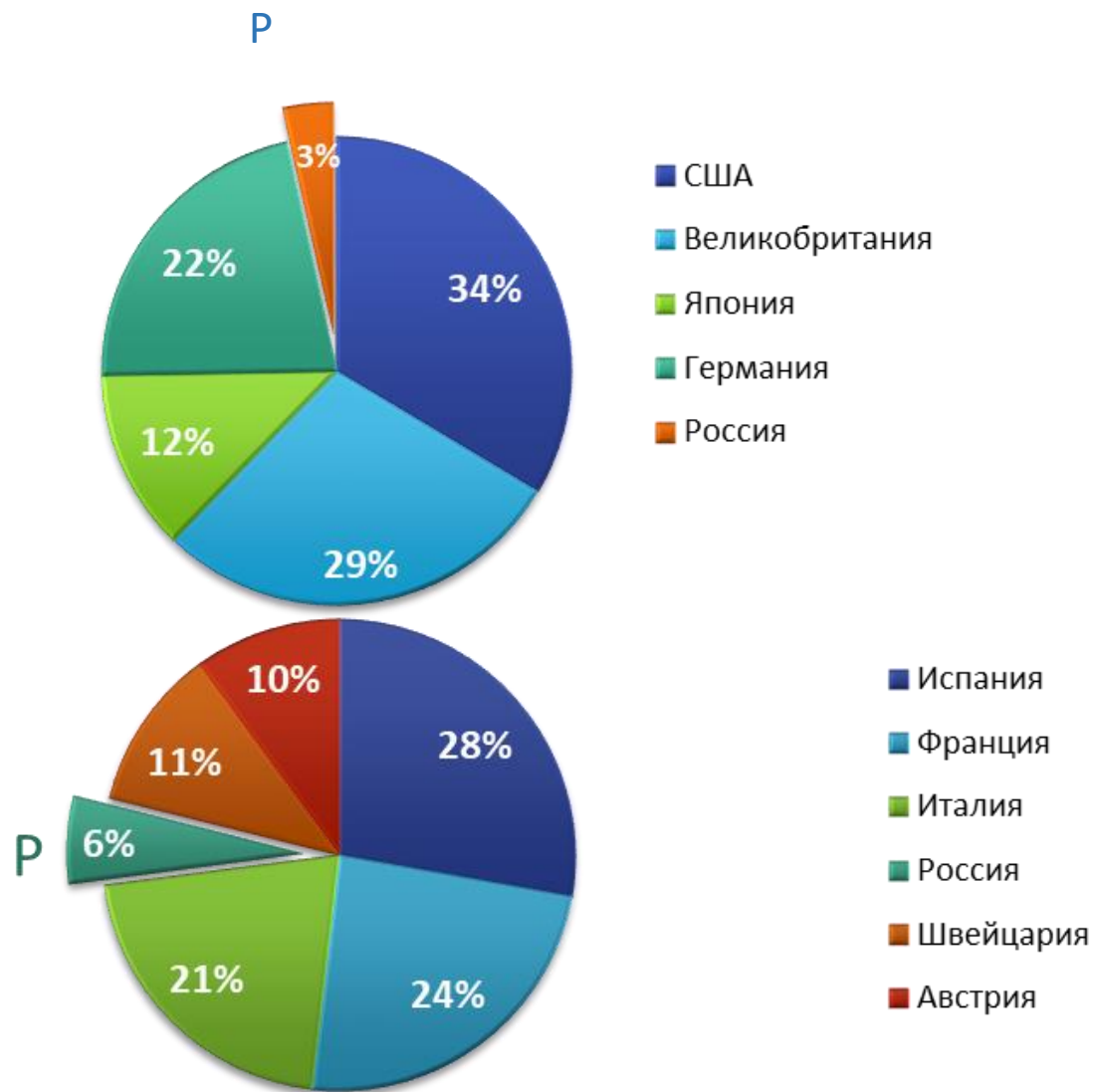
- Несмотря на общее снижение индекса по отношению к прошлому году, с учетом более значительного отрезка времени, говорить об этом как о тренде оснований нет – ни по одной теме индекс не упал до уровня 2017 г.
- Очевидно, что колебания индекса требуют более длительного наблюдения и подробного анализа.
- В рамках всей выборки наиболее устойчив индекс по таким темам, как экология и отношения с персоналом.

Средние значения Индекса по темам в группе А, 2018-2019

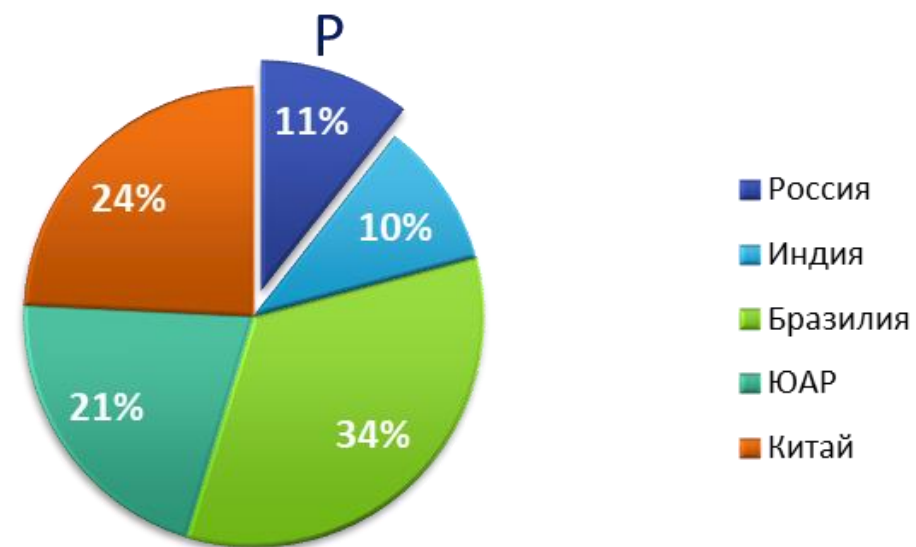


- **Направления будущего роста?**
В группе А, которая в определенной степени служит ориентиром, в 2019 отмечается рост значения индекса по темам «Экологические аспекты» и «Экономические аспекты».

РОССИЯ НА ФОНЕ ЧЕТЫРЕХ СТРАН-ЛИДЕРОВ ПО НЕФИНАНСОВОЙ ОТЧЕТНОСТИ



Россия на фоне европейских стран и стран БРИКС



ИНДЕКС «ВЕКТОР УСТОЙЧИВОГО РАЗВИТИЯ»: ИНДЕКС ДИНАМИКИ РЕЗУЛЬТАТИВНОСТИ

Какие реальные результаты отражают раскрываемые в публичной отчетности количественные показатели?

- Индекс отражает направленность изменений в результативности деятельности компаний в сфере УР/КСО. Он базируется на соотношении позитивных и негативных «сигналов», которые указывают на направление изменений в массиве отчетных данных за три года.
- **Материал для анализа:** представленные в динамике 10 базовых показателей, которые отражают экономическое, социальное и экологическое измерения КСО и УР.
- **Выборка:** 34 компании, лидирующие по результатам проекта «Ответственность и открытость»
- *Фиксируются не собственно значения показателей, а «знак» их изменений за три года.*

<? >? 0?

Предлагается ли больше социальных благ? Снижается ли экологическая «цена» производства?

Отсутствие данных рассматривается как негативный сигнал.

Показатели:

- производительность труда,
- производственная безопасность, охрана труда,
- оплата труда и расходы на социальные программы для персонала,
- обучение персонала,
- текучесть кадров,
- выбросы в атмосферу, в том числе выбросы парниковых газов,
- водопотребление и сбросы (кроме организаций финансового сектора*),
- энергоэффективность и энергопотребление,
- обращение с отходами,
- социальные инвестиции.

** для организаций финансового сектора этот показатель заменен на показатель «Ответственное финансирование»*

Развитие методики в 2019 г.:

- учет данных о событиях, имевших масштабные социальные/экологические последствия;
- учет наличия внешних оценок – участие в глобальных рейтингах как фактора целенаправленной ориентации на лучший мировой опыт.

ИНДЕКС «ВЕКТОР УСТОЙЧИВОГО РАЗВИТИЯ» – 2019



- Колебания индекса в значительной степени отражают давление внешних, прежде всего экономических обстоятельств.
- За средним значением индекса – различные ситуации по отраслям. Так, его снижение по сравнению с прошлым годом охватило далеко не все отрасли. По ряду отраслей отмечается рост значений индекса.



ИНДЕКС «ВЕКТОР УСТОЙЧИВОГО РАЗВИТИЯ»: ОТРАСЛЕВОЙ СРЕЗ

Внутриотраслевые значения индекса, 2019



- В рамках отрасли значения индекса также различны, что отражает как специфические обстоятельства каждой компании, так, очевидно, и стратегические приоритеты менеджмента.
- Анализ динамики по показателям показывает, что, например, при значительном снижении среднего значения индекса по показателю «Расходы на социальную поддержку персонала» ряд компаний показал здесь положительную динамику.
- **В группу Лидеров индекса в 2019 вошло 30 компаний, показавших позитивную динамику (индивидуальный индекс выше 0):**

АЛРОСА, Газпром, ЕВРАЗ, ЕвроХим, Интер РАО, ЛУКОЙЛ, Металлоинвест, ММК, МТС, НЛМК, НОВАТЭК, Норильский никель, ОМК, Полиус, РЖД, Сахалин Энерджи, Сбербанк, Северсталь, СИБУР, АФК «Система», Росатом, Роснефть, Ростелеком, Россети, РУСАЛ, СУЭК, Татнефть, ТМК, ФосАгро, ФСК ЕЭС

(названия компаний даны в алфавитном порядке)

ЧТО В ИТОГЕ

Достаточно длительный период наблюдений (индексы РСПП составляют уже шестой год):

- Позволяет проследить формирование практики управления и отчетности в сфере УР/КСО как компонента управления компаниями, увидеть, как складывается группа лидирующих в этой сфере компаний, которые сегодня доказывают свое лидерство не только среди российских компаний, но и среди мировых лидеров. Некоторые лидеры наших индексов вошли в этом году в авторитетные международные рейтинги.
- Дает конкретный материал для обсуждения актуальных вопросов устойчивого развития, в частности, вопроса о балансе динамики финансовых показателей и показателей ESG. Мы рассчитываем работать над этой проблематикой вместе со специалистами Мосбиржи и АКРА.

Фиксируя результаты наблюдений, основанных на измеряемых количественных показателях, за несколько лет, мы видим необходимость и возможность аналитического осмысления колебаний этих показателей, выяснения стоящих за этим факторов.

ПЛАНЫ И ПЕРСПЕКТИВЫ

- План:
Начата совместная работа с АКРА по интеграции в проект индекса динамики в области финансовой устойчивости, работу над которым завершает АКРА. Планируем показать результаты первого этапа этой работы в начале следующего года.
- Перспективы:
Продолжение работы над системой показателей, с учетом отраслевыми особенностями. Добавить к кросс-отраслевым индексам ряд отраслевых, которые позволят более отчетливо показать ситуацию по отраслям.

ФОНДОВЫЕ ESG ИНДЕКСЫ МосБиржи - РСПП

Индекс МосБиржи-РСПП
«Ответственность и открытость»

Индекс МосБиржи-РСПП
«Вектор устойчивого развития»

Фондовые индексы разрабатываются с 2019 г. совместно Московской Биржи и РСПП. Список эмитентов фондовых индексов формируется из числа лидеров по индексам РСПП, который определяет их по результатам анализа публичной отчетности крупнейших российских компаний <https://www.moex.com/ru/index/MRRT>

Такие инструменты позволяют выявить лидеров, способствуют укреплению репутации и инвестиционной привлекательности этих компаний, служат продвижению культуры ответственного ведения бизнеса.

Фондовые индексы устойчивого развития помогают выявить связь между качеством раскрытия информации об ответственной деловой практике и динамикой доходности акций компаний-эмитентов, которые демонстрируют более высокую доходность.

Тем самым подтверждается, что большую эффективность демонстрируют компании, сочетающие экономический рост с социальной и экологической результативностью, ориентированные на устойчивое развитие и движение к глобальным целям в этой области.

ПРИЛОЖЕНИЯ

- Заключение по результатам независимой экспертизы расчета Индексов РСПП
- Список компаний (выборка для Индекса «Ответственность и открытость»)
- Перечень показателей для составления индекса «Ответственность и открытость»

ОТЧЕТ НЕЗАВИСИМОГО ПРАКТИКУЮЩЕГО СПЕЦИАЛИСТА ПО ЗАДАНИЮ, ОБЕСПЕЧИВАЮЩЕМУ ОГРАНИЧЕННУЮ УВЕРЕННОСТЬ

Руководству ООР «РСПП»

Мы выполняли задание, обеспечивающее ограниченную уверенность, в отношении применения Методики составления индексов корпоративной устойчивости, ответственности и открытости (индексы РСПП по устойчивому развитию) (далее – Методика) при расчете Индексов РСПП по устойчивому развитию за 2019 год, а именно:

- среднего значения Индекса «Ответственность и Открытость»;
- среднего значения Индекса «Вектор устойчивого развития»;
- состава групп лидеров по Индексам «Ответственность и Открытость» и «Вектор устойчивого развития» (далее – Индексы РСПП).

Информация о результатах расчета Индексов РСПП содержится в документе «Индексы РСПП в области устойчивого развития, корпоративной ответственности и отчетности 2019» (далее – Публикуемая информация).

Ответственность ООР «РСПП»

ООР «РСПП» отвечает за расчеты Индексов РСПП и подготовку Публикуемой информации в соответствии с Методикой. Эта ответственность включает в себя разработку, внедрение и поддержание системы внутреннего контроля, применимой к расчету Индексов РСПП и подготовке Публикуемой информации, не содержащей существенных искажений вследствие недобросовестных действий или ошибок.

Наша независимость и контроль качества

Мы заявляем о том, что соблюдали требование независимости и другие этические требования в соответствии с Правилами независимости аудиторов и аудиторских организаций и Кодексом профессиональной этики аудиторов, соответствующими Кодексу этики профессиональных бухгалтеров, разработанному Советом по международным стандартам этики для профессиональных бухгалтеров, основанному на фундаментальных принципах честности, объективности, профессиональной компетентности и должной тщательности, конфиденциальности и профессионального поведения, и нами выполнены прочие иные обязанности в соответствии с этими требованиями профессиональной этики.

Аудиторская организация применяет Международный стандарт контроль качества 1 «Контроль качества в аудиторских организациях, проводящих аудит и обзорные проверки финансовой отчетности, а также выполняющих прочие задания, обеспечивающие уверенность, и задания по оказанию сопутствующих услуг» и следовательно применяет системный контроль качества, включающий документально оформленную политику и процедуры соблюдения этических требований, профессиональные стандарты и применимые законодательные и нормативные требования.

Наша ответственность

Наша ответственность заключается в том, чтобы предоставить вывод по заданию, обеспечивающему ограниченную уверенность, относительно применения Методики при расчете Индексов РСПП на основании выполненных нами процедур и полученных доказательств.

Мы выполняли наше задание, обеспечивающее ограниченную уверенность, в соответствии с Международным стандартом заданий, обеспечивающих уверенность (пересмотренным) 3000 «Задания, обеспечивающие уверенность, отличные от аудита и обзорной проверки финансовой информации прошедших периодов». Согласно этому стандарту данное задание планировалось и проводилось таким образом, чтобы получить ограниченную уверенность в том, что результаты расчетов Индексов РСПП соответствуют Методике, в также в том, что Публикуемая информация не содержит существенных искажений.

Задание, обеспечивающее ограниченную уверенность, выполняемое в соответствии с данным стандартом, предусматривает оценку соответствия результатов расчета Индексов РСПП, содержащихся в Публикуемой информации, Методике. Задание, обеспечивающее ограниченную уверенность, предусматривает значительно меньший объем работ, чем задание, обеспечивающее разумную уверенность, в отношении как процедур оценки рисков, включая изучение системы внутреннего контроля, так и процедур, выполняемых в ответ на оцененные риски.

Проведенные нами процедуры основывались на нашем профессиональном суждении и включали направление запросов, инспектирование документов, аналитические процедуры, оценку надлежащего характера методов количественной оценки, а также согласование или сверку с соответствующими данными.

Учитывая обстоятельства задания, при выполнении перечисленных выше процедур мы выполнили следующие процедуры:

- ознакомление с Методикой, а также технической инструкцией и формой учета информации;
- ознакомление с составом группы, работавшей над подготовкой Публикуемой информации, организацией ее работы и предпринятыми мерами по обеспечению соответствия Публикуемой информации Методике;
- проведение интервью и получение документальных подтверждений в отношении Публикуемой информации от представителей ООР «РСПП»;
- проверка соответствия определения баз расчетов Индексов «Ответственность и открытость» и «Вектор устойчивого развития» Методике;
- выборочная проверка анкет, подготовленных аналитиками, на предмет соответствия Методике и технической инструкции по заполнению анкеты аналитика;
- выборочная проверка корректности переноса данных из анкет аналитиков в электронные таблицы для расчетов значений Индексов, а также корректности произведенных в них расчетов;
- оценка соответствия результатов расчета Индексов РСПП, содержащихся в Публикуемой информации, Методике.

Подтверждение проводилось исключительно в отношении данных за 2019 год.

Публикуемая информация должна рассматриваться вместе с Методикой в связи с отсутствием общепризнанной и установившейся практики определения и оценки показателей, характеризующих корпоративную устойчивость, ответственность и открытость.

Процедуры, выполняемые в рамках задания, обеспечивающего ограниченную уверенность, отличаются по характеру и меньше по объему, чем при выполнении задания, обеспечивающего разумную уверенность. Следовательно, уровень уверенности, полученный при выполнении задания, обеспечивающего ограниченную уверенность, значительно ниже, чем тот, который был бы получен при выполнении задания, обеспечивающего разумную уверенность. Следовательно, мы не выражаем мнения, обеспечивающего разумную уверенность, по соответствию результатов расчета Индексов РСПП, содержащихся в Публикуемой информации, Методике.

Вывод по результатам задания, обеспечивающего ограниченную уверенность

На основании осуществленных процедур и полученных доказательств наше внимание не привлекли никакие факты, которые заставили бы считать, что результаты расчета Индексов РСПП, содержащиеся в Публикуемой информации, не были подготовлены во всех существенных отношениях в соответствии с Методикой.

Общество с ограниченной ответственностью
«Финансовые и бухгалтерские консультанты»
Практикующий специалист
Партнер



В.Ю. Скобарев

на основании доверенности № 76/18 от 17 декабря 2018 года
Российская Федерация, г. Москва, 9 декабря 2019 года

СПИСОК КОМПАНИЙ (выборка для Индекса «Ответственность и открытость»)

| Компания | Отрасль |
|--------------------------------|---|
| "Газпром" | нефтяная и нефтегазовая промышленность |
| "ЛУКОЙЛ" | нефтяная и нефтегазовая промышленность |
| "Роснефть", нефтяная компания | нефтяная и нефтегазовая промышленность |
| "Сбербанк России" | банки |
| РЖД | транспорт и логистика |
| "Ростех" | машиностроение |
| "Сургутнефтегаз" | нефтяная и нефтегазовая промышленность |
| X5 Retail Group | розничная торговля |
| "Магнит", розничная сеть | розничная торговля |
| Банк ВТБ | банки |
| "Росатом", госкорпорация | многоотраслевые холдинги |
| "Российские сети" | электроэнергетика |
| "Транснефть", АК | транспорт и логистика |
| "Интер РАО" | электроэнергетика |
| "Татнефть", группа компаний | нефтяная и нефтегазовая промышленность |
| НОВАТЭК | нефтяная и нефтегазовая промышленность |
| ЕВРАЗ | черная металлургия |
| "Система", АФК | телекоммуникации и связь |
| НЛМК, группа | черная металлургия |
| "Норникель" | цветная металлургия |
| "МЕГАПОЛИС", торговая компания | оптовая торговля |
| "Русал", объединенная компания | цветная металлургия |
| "Аэрофлот" | транспорт и логистика |
| "СИБУР Холдинг" | химическая и нефтехимическая промышленность |
| "Северсталь" | черная металлургия |
| СУЭК | угольная промышленность |
| ММК | черная металлургия |

| | |
|--|--|
| " <u>Металлоинвест</u> ", холдинговая компания | черная металлургия |
| "Лента" (сеть гипермаркетов) | розничная торговля |
| "Объединенная авиастроительная корпорация" | машиностроение |
| "Газпромбанк", группа | банки |
| "Сахалин Энерджи" | нефтяная и нефтегазовая промышленность |
| "РусГидро" | электроэнергетика |
| "ЕвроХим", группа | химическая и нефтехимическая промышленность |
| "ВымпелКом" | телекоммуникации и связь |
| "Объединенная судостроительная корпорация" | машиностроение |
| "МегаФон" | телекоммуникации и связь |
| "Альфа-банк", группа | банки |
| "М.Видео-Эльдорадо", группа | розничная торговля |
| "Ростелеком" | телекоммуникации и связь |
| ТМК | черная металлургия |
| "Славнефть", группа | нефтяная и нефтегазовая промышленность |
| "Тойота Мотор" | оптовая торговля |
| "Мечел" | черная металлургия |
| "СТРОЙГАЗМОНТАЖ" | инжиниринг, промышленно-инфраструктурное строительство |
| "Дж.Т.И. Россия" | табачная промышленность |
| "ДИКСИ Групп" | розничная торговля |
| "Филип Моррис Сэйлз энд Маркетинг" | табачная промышленность |
| "АЛРОСА", АК | промышленность драгоценных металлов и алмазов |
| "Фольксваген Груп Рус" | машиностроение |
| "АВТОВАЗ", группа | машиностроение |
| "Леруа Мерлен Восток" | розничная торговля |
| "Ашан" | розничная торговля |
| "Российский Сельскохозяйственный банк" | банки |
| "ТНС ЭНЕРГО", группа компаний | <u>энергосбытовая деятельность</u> |

| | |
|---|--|
| "ПРОТЕК", группа компаний | оптовая торговля |
| ГК ПИК | девелопмент и строительство |
| <u>Alliance Oil Company Ltd</u> | нефтяная и нефтегазовая промышленность |
| MERLION | оптовая торговля |
| "ФосАгро", группа | химическая и нефтехимическая промышленность |
| "Киа Моторс Россия и СНГ" | оптовая торговля |
| "Катрен" | оптовая торговля |
| "Т Плюс" | электроэнергетика |
| "Рольф" | розничная торговля |
| ТАИФ-НК | нефтяная и нефтегазовая промышленность |
| <u>Трансмашхолдинг</u> | ОПК и машиностроение |
| "ДНС Ритейл" | розничная торговля |
| "Метро Кэш Энд Керри" | розничная торговля |
| "СОГАЗ" | страхование |
| "Мостотрест" | инжиниринг, промышленно-инфраструктурное строительство |
| "PepsiCo Россия", группа компаний | пищевая промышленность |
| "Эллада Интэртрейд" | машиностроение |
| "Эпл Рус" | оптовая торговля |
| "Арктикгаз" | добывающая промышленность |
| "Нижнекамскнефтехим", группа | химическая и нефтехимическая промышленность |
| "Томскнефть" | нефтяная и нефтегазовая промышленность |
| "Почта России", ФГУП | телекоммуникации и связь |
| "Антипинский НПЗ" | добывающая промышленность |
| "СНС-Холдинг" | оптовая торговля |
| "Международные услуги по маркетингу табака" | оптовая торговля |
| <u>"Стройтранснефтегаз"</u> | инжиниринг, промышленно-инфраструктурное строительство |
| "КамАЗ" | машиностроение |
| "ФК Пульс" | оптовая торговля |
| "Полюс" | промышленность драгоценных металлов и алмазов |
| Хендэ Мотор СНГ | автомобили |

| | |
|--|--|
| " <u>Мосинжпроект</u> " | инжиниринг, промышленно-инфраструктурное строительство |
| "Содружество", группа компаний | агропромышленный комплекс |
| ЧТПЗ, группа | черная металлургия |
| "Иркутская нефтяная компания" | нефтяная и нефтегазовая промышленность |
| <u>ФортеИнвест</u> | нефтяная и нефтегазовая промышленность |
| <u>Русснефть</u> | нефтяная и нефтегазовая промышленность |
| "Национальная компьютерная корпорация" | информационные технологии |
| "Мерседес- <u>Бенц Рус</u> " | оптовая торговля |
| "РУСЭНЕРГОСБЫТ" | <u>энергосбытовая деятельность</u> |
| ОМК | черная металлургия |
| "УРАЛКАЛИЙ" | химическая и нефтехимическая промышленность |
| " <u>Ташир</u> ", группа компаний | многоотраслевые холдинги |
| Хендэ Мотор <u>Мануфактуринг Рус</u> | машиностроение |
| " <u>АльфаСтрахование</u> ", группа | страхование |
| " <u>Сибантрацит</u> ", группа | добывающая промышленность |
| УГМК, группа | металлы и горная добыча |
| ПАО "МТС" | телекоммуникации и связь |
| Внешэкономбанк (<u>ВЭБ.РФ</u>) | финансы |
| ОДК | ОПК и машиностроение |
| "Открытие", банк | банки |
| Корпорация Тактическое ракетное вооружение | ОПК и машиностроение |
| Вертолеты России | ОПК и машиностроение |
| ГАЗ, группа | машиностроение |
| <u>S7 Group</u> | транспорт и логистика |
| "О'КЕЙ" | розничная торговля |
| Российская электроника | ОПК и машиностроение |
| ФСК ЕЭС | электроэнергетика |

ПОКАЗАТЕЛИ ПРОЕКТА «ОТВЕТСТВЕННОСТЬ И ОТКРЫТОСТЬ»

Показатели экономического, социального и экологического воздействия

1. Производительность труда
2. Капитальные вложения. Вложения в модернизацию производственных мощностей, создание новых предприятий и развитие производства.
3. Уплаченные налоги
4. Качество продукции
5. Доля закупок у местных поставщиков, среднего и мелкого бизнеса
6. Инновационная деятельность
7. Численность персонала
8. Характеристики персонала
9. Производственная безопасность, охрана труда (результативность)
10. Затраты на производственную безопасность, охрану труда
11. Системы управления производственной безопасностью, охраной труда
12. Оплата труда
13. Расходы на социальные программы для персонала
14. Количество бенефициаров социальных программ для персонала
15. Вознаграждение руководства
16. Текучесть кадров
17. Обучение персонала
18. Затраты на обучение персонала
19. Трудовые отношения

20. Соблюдение прав человека
21. Выбросы в атмосферу
22. Выбросы парниковых газов
23. Энергоэффективность и энергопотребление
24. Водопотребление
25. Сбросы в водные источники
26. Обращение с отходами
27. Расходы на охрану окружающей среды
28. Системы экологического менеджмента
29. Учет и оценка экологических рисков проектов, получающих финансирование (*показатель релевантен для организаций, работающих на финансовых рынках. Учитывается вместо нерелевантного для этих организаций показателя №24. Для организаций других отраслей не учитывается*)
30. Финансирование природоохранных проектов и программ (*показатель релевантен для организаций, работающих на финансовых рынках. Учитывается вместо нерелевантного для этих организаций показателя №25. Для организаций других отраслей не учитывается*)
31. Социальные инвестиции

Показатели управления и взаимодействия:

32. *Сведения, позволяющие оценить независимость и компетентность Совета директоров – образование, профессиональный опыт*
33. *Вовлечённость высшего руководства компании в управление вопросами КСО и устойчивого развития*
34. *Включение рисков, связанных с социальными и экологическими аспектами деятельности организации, в систему управления ключевыми рисками*
35. *Наличие этического кодекса, его основные принципы, механизмы внедрения*
36. *Противодействие коррупции: политика, механизмы, мероприятия, результаты*
37. *Наличие корпоративной политики по УР (КСО): содержание, ссылка на документ*
38. *Конкретизация подходов в области УР (КСО) в корпоративных политиках*
 - *в области охраны окружающей среды: содержание, ссылка на документ*
 - *в области отношений с персоналом /кадровой политики (стратегии): содержание, ссылка на документ*
 - *в области поддержки местных сообществ (региональная политика, внешняя социальная политика): содержание, ссылка на документ*
39. *Управление вопросами КСО/УР в цепочке поставок: политики, механизмы, показатели*
40. *Включение КПЭ в сфере КСО и УР в систему стратегических КПЭ компании*
41. *Структура управления деятельностью в сфере КСО и УР*
42. *Направления и форматы взаимодействия с государством, основные программы/проекты.*
43. *Направления и форматы взаимодействия с обществом, основные проекты.*