



РОССИЙСКИЙ СОЮЗ ПРОМЫШЛЕННИКОВ И ПРЕДПРИНИМАТЕЛЕЙ

ПРОЕКТ РСПП:

ИНДЕКСЫ В ОБЛАСТИ УСТОЙЧИВОГО РАЗВИТИЯ - 2025 (ESG-ИНДЕКСЫ) «ОТВЕТСТВЕННОСТЬ И ОТКРЫТОСТЬ» И «ВЕКТОР УСТОЙЧИВОГО РАЗВИТИЯ»

Проект поддерживается Комитетом РСПП по корпоративной социальной ответственности и устойчивому развитию и Советом РСПП по нефинансовой отчетности, индексам и рейтингам устойчивого развития

Елена Феокистова – управляющий директор по корпоративной ответственности, устойчивому развитию и социальному предпринимательству РСПП, руководитель Рабочей группы по составлению Индексов РСПП в области устойчивого развития (ESG-индексов)

Владимир Шутилин – старший аналитик Рабочей группы по составлению Индексов РСПП в области устойчивого развития (ESG-индексов)

ГЕНЕРАЛЬНЫЙ ПАРТНЕР ПРОЕКТА



Металлоинвест

ПАРТНЕРЫ – ЧЛЕНЫ КОМИТЕТА РСПП ПО КОРПОРАТИВНОЙ СОЦИАЛЬНОЙ
ОТВЕТСТВЕННОСТИ И УСТОЙЧИВОМУ РАЗВИТИЮ

ОЦЕНКА И РАСЧЕТЫ
ПО ПРОЕКТУ



АУДИТОР ПРОЕКТА



РАСЧЕТ ФОНДОВЫХ ESG ИНДЕКСОВ
МОСБИРЖИ - РСПП



О ПРОЕКТЕ

ЦЕЛЬ ПРОЕКТА

Создание комплекса инструментов **независимой оценки деятельности компаний** в сфере устойчивого развития (УР).

ПОНИМАНИЕ КОРПОРАТИВНОЙ СОЦИАЛЬНОЙ ОТВЕТСТВЕННОСТИ

Проект базируется на понимании корпоративной социальной ответственности как **ответственности организации за воздействие ее решений и деятельности на общество и окружающую среду**, включая экономические, социальные и экологические аспекты этого воздействия.

ИСТОРИЯ ПРОЕКТА

Рейтинги составляются с 2014 года. В 2025 году публикуются результаты **двенадцатого цикла индексов**.

Методика составления индексов была разработана **на базе именной профессуры по КСО компании «Северсталь»** в Европейском университете Санкт-Петербурга **во взаимодействии и при участии РСПП**.

О ПОДХОДЕ

При составлении индексов анализируется информация, подходящая для количественной оценки. При этом фиксируется наличие или отсутствие информации по набору показателей устойчивого развития и значения данных показателей.

При составлении индексов учитываются:

- ➔ методика самооценки компаний в соответствии со стандартом **ISO 26000**
- ➔ методика **общественного заверения** нефинансовой отчетности
- ➔ международные **стандарты** в сфере УР / КСО
- ➔ ведущие мировые **рейтинги**
- ➔ **оценки аналитиков** фондового рынка
- ➔ **практический опыт** отечественных и зарубежных компаний по раскрытию информации в сфере УР

Главная задача индексов – общая оценка ситуации и динамики ее развития, выявление лучших практик и лидеров

ВЕХИ ПРОЕКТА ПО ESG-ИНДЕКСАМ РСПП



- ➔ **Создание Индексов РСПП по устойчивому развитию – ESG-индексов РСПП**
(создание и экспертиза методологии – 2013 г., первый цикл расчетов и апробация – 2014 г.)
- ➔ **Включение ESG-индексов РСПП в Международную базу данных по индексам и рейтингам устойчивого развития**
(первый ESG российский инструмент оценки в международной базе данных – 2017 г.)
- ➔ **Ведение в регулярную практику выпуска ESG-индексов РСПП ежегодное проведение независимой проверки (аудита) корректности их составления**
(аудит результатов, включая проверку соответствия методологии и правильности расчетов, начало – 2017 г.)
- ➔ **ESG-индексы РСПП дали импульс развитию фондовых ESG-индексов**
(начало расчета фондовых ESG-индексов МосБиржа-РСПП – 2019 г.)
- ➔ **Пополнение семейства ESG индексов и рейтингов, расширение линейки инструментов**
(производные индексы от Индекса МосБиржа-РСПП «Вектор устойчивого развития» – 2020-2021)
- ➔ **Создание первых ESG инвестиционных фондов, включая биржевые (ETF)**
(практическое использование индексов в практике ответственного инвестирования, применение для создания финансовых продуктов на принципах устойчивого развития – 2020-2022 гг.)
- ➔ **Использование результатов ESG-индексов в других системах оценки**
(в критериях оценки в рамках Национальной Премии «ЛИДЕРЫ ОТВЕТСТВЕННОГО БИЗНЕСА» – 2023 г.)

ПРИНЦИПЫ ФОРМИРОВАНИЯ ВЫБОРКИ

В **базовую выборку** включаются:

- компании первой сотни актуального выпуска рейтинга крупнейших российских компаний **RAEX-600** (99 компаний)
- компании первой сотни актуального выпуска рейтинга крупнейших российских компаний **РБК-500** (+52 компании по этому критерию)
- компании, вошедшие в группы «А», «В+», «В», «С» индекса «Ответственность и открытость» в 2022-2024 гг. (+10 компаний по этому критерию)
- компании, входящие в действующую на 17 ноября года, следующего за отчетным, базу расчета Индекса Московской Биржи (+7 компаний по этому критерию)
- лауреаты Национальной премии «ЛИДЕРЫ ОТВЕТСТВЕННОГО БИЗНЕСА» – 2024
- компании с численностью не менее 30 000 сотрудников, вошедшие в рейтинг лучших работодателей России **Forbes** (+2 компании по этому критерию)
- компании, самостоятельно обратившиеся в РСПП (+1 компания по этому критерию)

В **финальную выборку** включаются компании, выпустившие отчетность и прошедшие предквалификационный отбор. Возможные причины непрохождения отбора:

- более 50 ссылок на законодательные ограничения по раскрытию информации
- отсутствие информации по показателям, отражающим качество управления в сфере УР

ОРГАНИЗАЦИЯ И ТЕХНОЛОГИЯ РАБОТЫ

РАБОЧАЯ ГРУППА

В 2025 г. проведено 5 заседаний

1. Общее руководство и координация работ
2. Актуализация методики
3. Утверждение результатов работ

>4 600

оценок по показателям сделано в 2025 году

АНАЛИТИК

1. Выбирает релевантные фрагменты отчетности, отражающие раскрытие показателя
2. Оценивает уровень раскрытия показателя
3. Определяет индивидуальные значения индекса, направляет рецензенту



РЕЦЕНЗЕНТ

1. Проверяет оценки аналитика, вносит необходимые уточнения



АУДИТОР

1. Проверяет оценки и расчеты
2. Подтверждает расчеты и вхождение компаний в группы по индексам
3. Составляет для РСПП заключение по результатам проверки

УТОЧНЕННЫЕ ПОКАЗАТЕЛИ И ИНДИКАТОРЫ

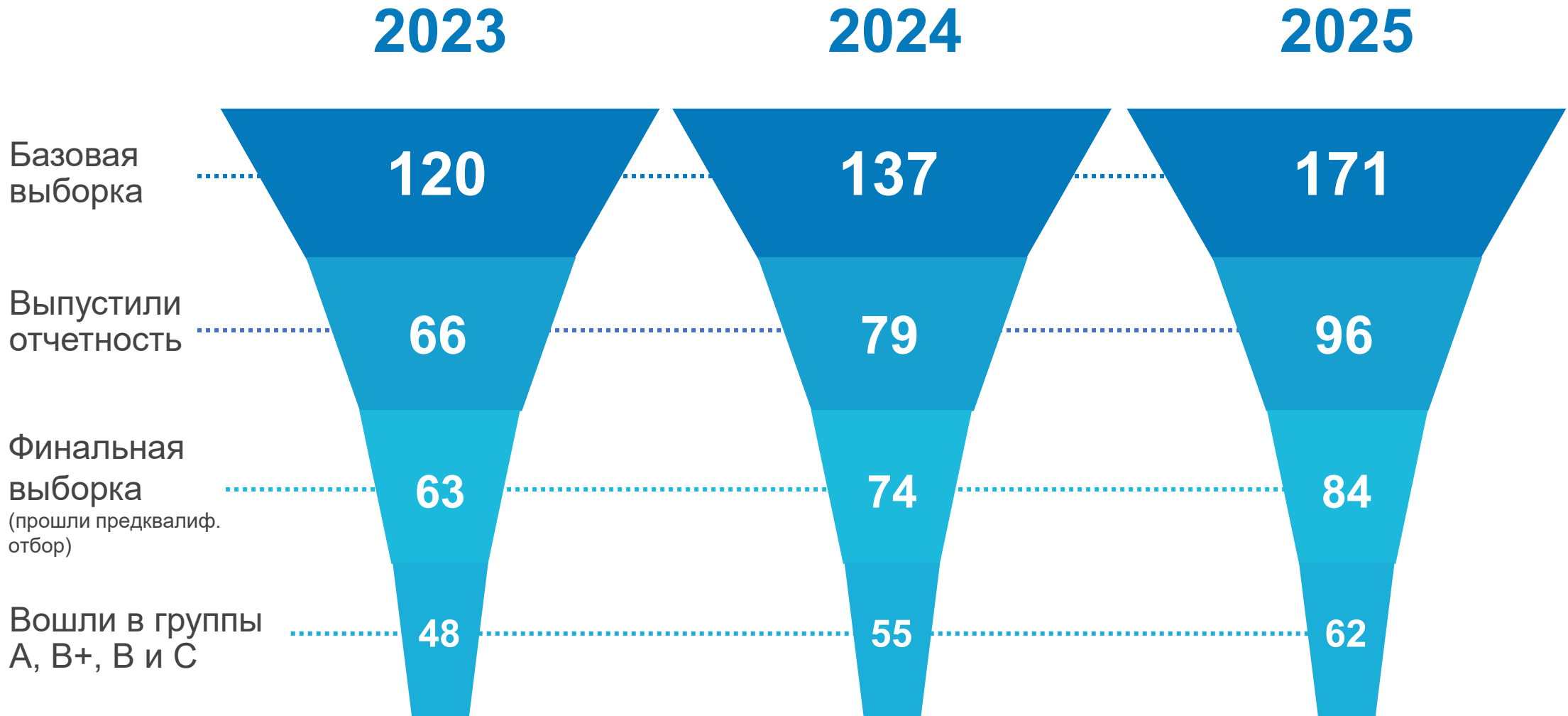
«ОТВЕТСТВЕННОСТЬ И ОТКРЫТОСТЬ»

- показатель «Кибербезопасность» для организаций сектора «Телекоммуникации и связь», в т.ч. ИТ-компаний (вместо показателя «Выбросы в атмосферу»)
- индикатор «Доля предприятий, в которых внедрена программа «Зеленый офис»» в показателе «Системы экологического менеджмента» для финансового сектора и сектора «Телекоммуникации и связь», в т.ч. ИТ-компаний
- индикатор «Политика по сохранению биоразнообразия» в показателе «Конкретизация подходов в области устойчивого развития в корпоративных политиках» (для всех секторов, кроме финансового сектора)
- индикатор «Политика ответственного финансирования» в показателе «Конкретизация подходов в области устойчивого развития в корпоративных политиках» (для финансового сектора)
- показатель «Управление вопросами информационной безопасности»
- показатель «Доступность отчетности»

«ВЕКТОР УСТОЙЧИВОГО РАЗВИТИЯ»

- показатель «Кибербезопасность» для сектора «Телекоммуникации и связь», в т.ч. ИТ-компаний (вместо показателя «Выбросы в атмосферу»)

ПРОАНАЛИЗИРОВАНЫ ДАННЫЕ ПО 171 КОМПАНИИ, В РАСЧЕТ ИНДЕКСОВ
ВОШЛИ 84 КОМПАНИИ, В ГРУППЫ А, В+, В, С – 62 КОМПАНИИ



В 2025 по отношению к 2024

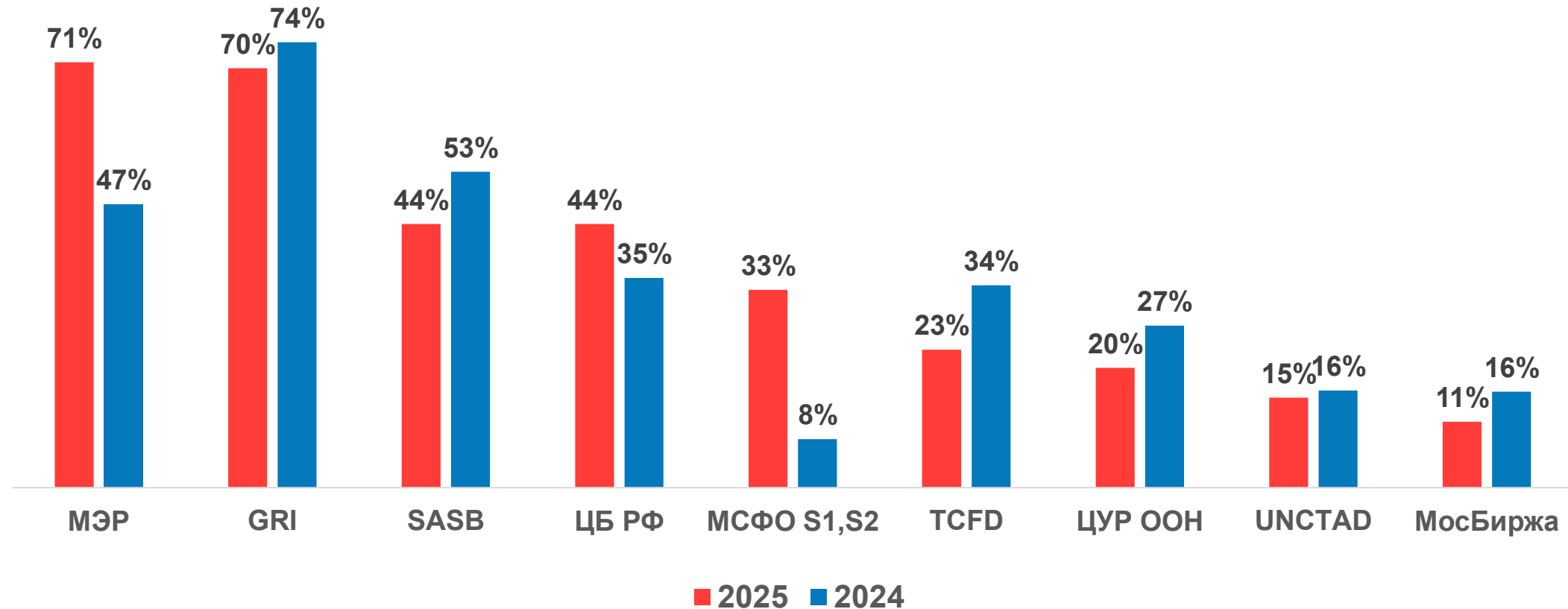
20% рост базовой выборки

18% рост финальной выборки

11% рост числа компаний, вошедших в группы

НАБОР ИСПОЛЬЗУЕМЫХ РУКОВОДСТВ РАСШИРЯЕТСЯ

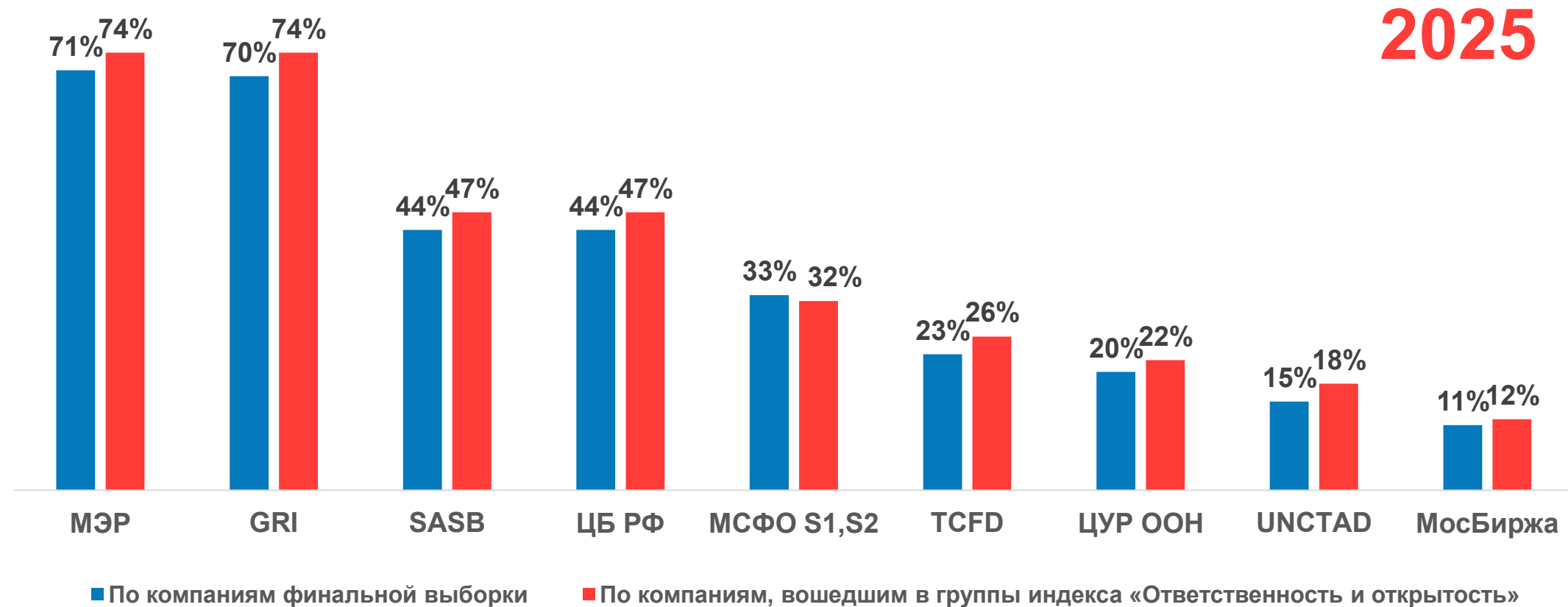
Сравнительный анализ учета руководств в отчетности компаний, вошедших в финальную выборку в 2024 и 2025 годах



Показана доля компаний, учитывающих руководства в отчетности, от числа компаний, вошедших в финальную выборку (74 компании – в 2024 году, 84 компании – в 2025 году)

НАБОР ИСПОЛЬЗУЕМЫХ РУКОВОДСТВ РАСШИРЯЕТСЯ

Сравнительный анализ компаний, вошедших в финальную выборку и в группы индекса «Ответственность и открытость» в 2025 году

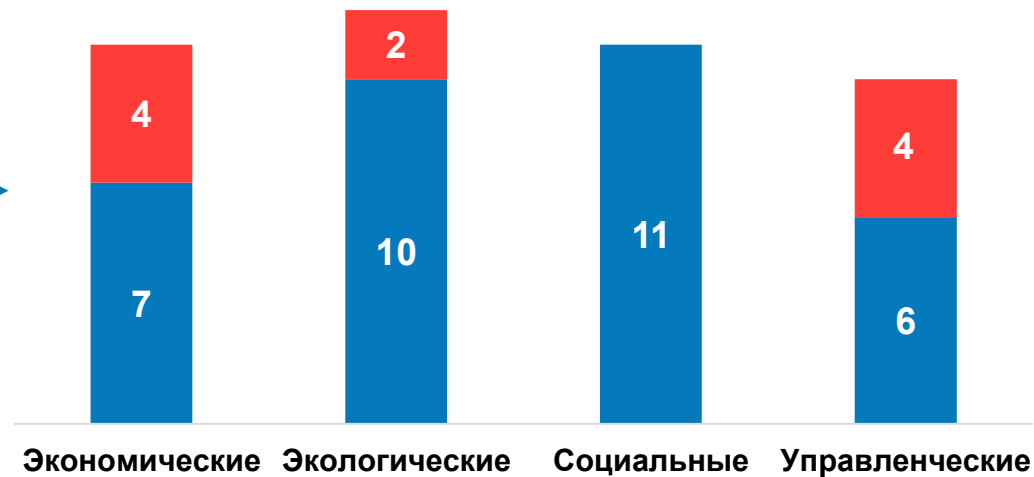
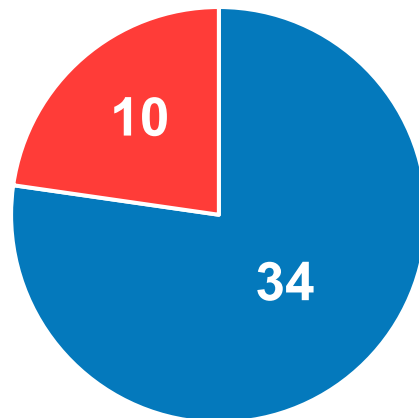


Показана доля компаний, учитывающих руководства в отчетности

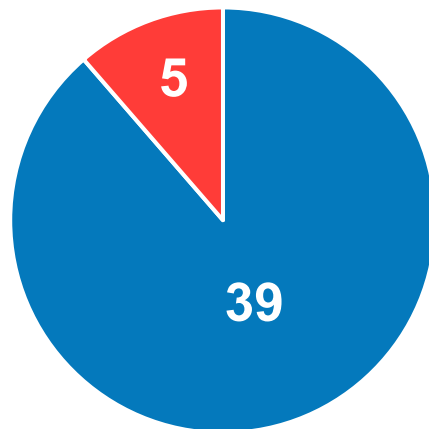
УЧЕТ РЕКОМЕНДАЦИЙ МИНЭКОНОМРАЗВИТИЯ В ESG-ИНДЕКСАХ РСПП



В 2023 году:



В 2025 году:



- Показатели учтены в ESG-индексах РСПП
- Показатели не учтены в ESG-индексах РСПП

НЕЗАВИСИМОЕ ПОДТВЕРЖДЕНИЕ КАЧЕСТВА ОТЧЕТНОСТИ

47 из 62 компаний (**76%**), вошедших в индексы РСПП в 2025 году, имеют какую-либо форму независимого подтверждения!

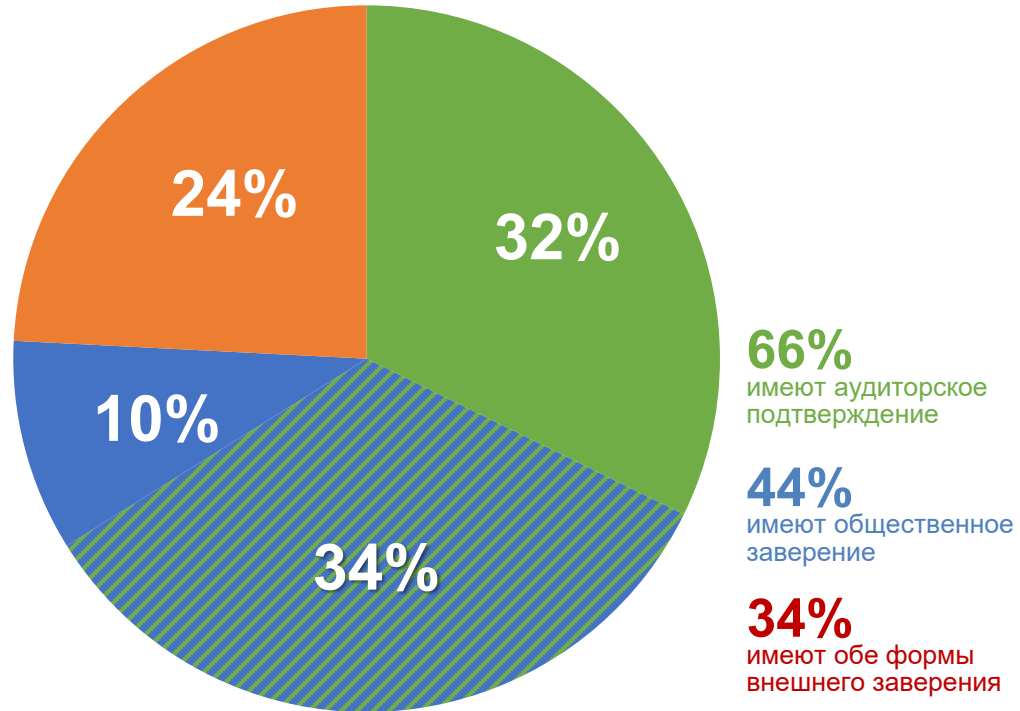
Доля компаний, прошедших аудит и/или общественное заверение, повышается от группы «С» к группе «А»

Группа индекса «Ответственность и открытость»	Кол-во компаний	Прошли или аудит, или общ. заверение	Прошли аудит	Прошли общ. заверение	Прошли и аудит, и общ. заверение
Группа А	36	32	29	22	19
Группа В+	10	7	5	3	1
Группа В	10	6	5	2	1
Группа С	6	2	2	0	0
ИТОГО	62	47	41	27	21

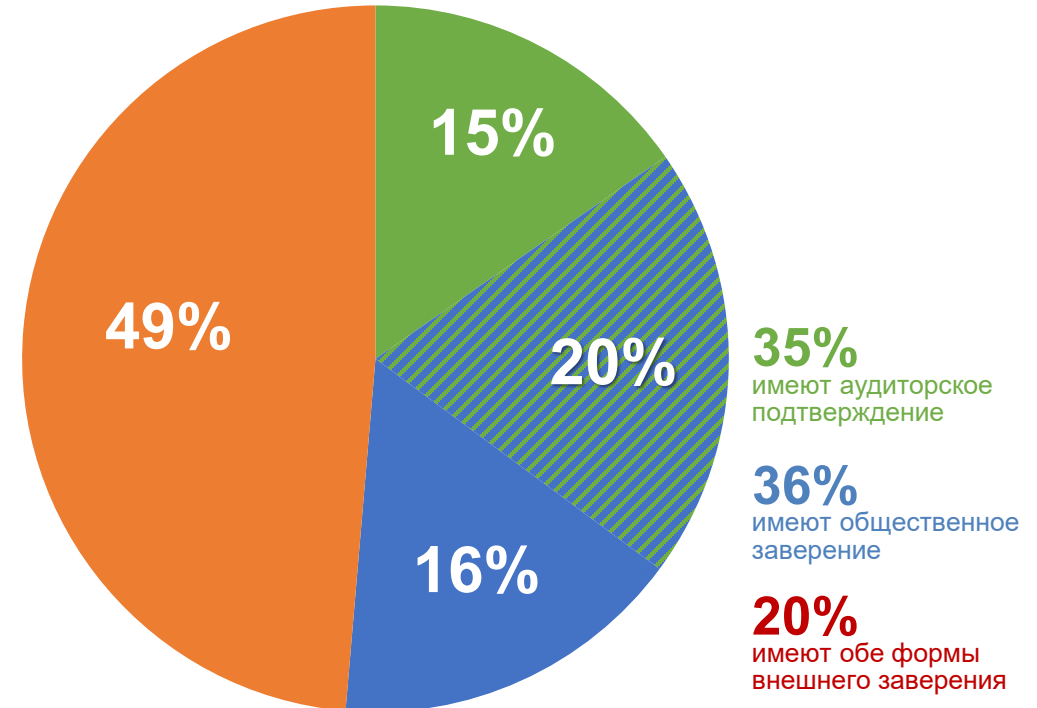
СРАВНЕНИЕ С БАЗОЙ НАЦИОНАЛЬНОГО РЕГИСТРА

НЕЗАВИСИМОЕ ПОДТВЕРЖДЕНИЕ ОТЧЕТНОСТИ

Компании, вошедшие в
Индексы РСПП в 2025 году



Компании, выпустившие
нефинансовые отчеты в 2025 году



Проводят
аудиторское
подтверждение

Проводят
общественное
заверение

Проводят обе формы
внешнего заверения

Не проводят
внешнее заверение

РАСШИРЯЕТСЯ ЛИНЕЙКА ПРОДУКТОВ ОТЧЕТНОСТИ

ТЕМАТИЧЕСКИЕ ОТЧЕТЫ

15 компаний выпустили дополнительные/тематические отчеты за 2024 год
(в 2024 году – **10 компаний**)

Тематика отчетов:

- Климат и углеродная нейтральность
- Устойчивая/ответственная цепочка поставок
- Права человека
- Биоразнообразие
- Вклад в развитие регионов
- Вклад в достижение ЦУР ООН и т.д.



ESG DATABOOK

31 компания выпустила databook в дополнение к отчетности

14 компаний выпустили databook впервые



ЛИДЕРЫ ОТВЕТСТВЕННОГО БИЗНЕСА В ИНДЕКСАХ РСПП



Победители и лауреаты Национальной Премии «ЛИДЕРЫ ОТВЕТСТВЕННОГО БИЗНЕСА» - 2024	ESG-Индексы РСПП В 2024 году		ESG-Индексы РСПП В 2025 году	
	Ответственность и открытость	Вектор устойчивого развития	Ответственность и открытость	Вектор устойчивого развития
ФосАгро	A	A	о о ж г и л д а а ш е е т н с и я е	
Металлоинвест	A	A		
Северсталь	A	A		
Норильский никель	A	A		
РУСАЛ	A	B		
СИБУР	A	A		
РЖД	B+	A		
Газпром	A	A		
Пигмент	A	A		

ИНДЕКС «ОТВЕТСТВЕННОСТЬ И ОТКРЫТОСТЬ»

ЧТО ОТРАЖАЕТ ИНДЕКС?

Индекс отражает **общую ситуацию в сфере раскрытия информации** об УР в публичной отчетности крупнейших российских компаний, оценивает **объем и качество релевантной информации** по аспектам УР.

МАТЕРИАЛЫ ДЛЯ АНАЛИЗА

Нефинансовые отчеты компаний (годовые, в области устойчивого развития, социальные и т.д.), опубликованные на сайтах компаний на русском языке **до 17 ноября 2025 года**

ПОКАЗАТЕЛИ

Для оценки используются **48 показателей** (раскрываются через **93 индикатора**), объединенные в **5 групп***:

Экономические – **7**

Социальные (в отношении персонала) – **14**

Социальные (в отношении общества) – **1**

Экологические – **10**

Управленческие – **16**

**Указано количество показателей по отдельным группам.*

Все показатели представлены на слайдах 45-46

ШКАЛА

В соответствии с полученным индивидуальным значением индекса (округленным до сотых) компания входит в группу*:

A $\geq 0,75$

B+ **0,65 - 0,74**

B **0,55 - 0,64**

C **0,45 - 0,54**

**Максимально возможное значение - 1. По каждой группе указан диапазон возможных значений.*

ШКАЛА ДЛЯ ОЦЕНКИ ЗНАЧЕНИЯ ИНДИКАТОРА

- О** **Уровень раскрытия «Отчетность»** (консолидированные данные, отражающие ситуацию в масштабе всей компании):
- 5 баллов – данные раскрыты за 3 года и более
 - 4 балла – данные раскрыты за 2 года
 - 3 балла – данные раскрыты за 1 год
- И** **Уровень раскрытия «Иллюстрация»** (конкретное направление работы в области УР иллюстрируется конкретными примерами):
- 2 балла
- Д** **Уровень раскрытия «Декларация»** (внимание компании к теме заявлено в общем виде – со ссылкой на корпоративный документ):
- 1 балл
- 0** **Нулевой уровень** (информация не представлена ни в каком виде):
- 0 баллов

РАСЧЕТ ИНДЕКСА «ОТВЕТСТВЕННОСТЬ И ОТКРЫТОСТЬ»: ПРИМЕРЫ

ПРОСТЫЕ ПОКАЗАТЕЛИ (28)

- Включают 1 индикатор
- Оценка по индикатору равняется оценке по показателю

ПРИМЕР. Для расчета показатель «Текучесть кадров» используется индикатор «Коэффициент текучести кадров».

СЛОЖНЫЕ ПОКАЗАТЕЛИ (20)

- Включают от 2 до 6 индикаторов
- Производится оценка по каждому индикатору
- Для получения интегральной оценки по показателю используются различные процедуры, зафиксированные в методике составления индекса

ПРИМЕР. Для расчета показателя «Выбросы в атмосферу» используются два индикатора: «Валовые выбросы в атмосферу значимых загрязняющих веществ с указанием типа и массы» и «Удельные выбросы в атмосферу значимых загрязняющих веществ с указанием типа и массы». Оба индикатора значимы. Общая оценка по показателю базируется на оценке того индикатора, уровень раскрытия которого выше. Если один показатель раскрыт на уровне «Отчетность» и второй показатель также раскрыт не ниже уровня «Отчетность» в любом варианте, общая оценка будет соответствовать оценке показателя с более высоким уровнем раскрытия. Если второй показатель не раскрыт количественно, оценка понижается на один балл.

Нефтегазовая компания раскрыла данные по валовым выбросам в динамике за 3 года (оценка – 5 баллов) и не раскрыла данные по удельным выбросам (оценка – 0 баллов). Интегральная оценка по показателю – 4 балла.

РАСЧЕТ ИНДЕКСА «ОТВЕТСТВЕННОСТЬ И ОТКРЫТОСТЬ»: ПРИМЕРЫ

СВОДНЫЙ РАСЧЕТ

ПРИМЕР. Нефтехимическая компания по итогам вышедшей отчетности за 2024 год получила следующие оценки по отдельным показателям:

- 2 показателя – 0 баллов
- 7 показателей – 2 балла
- 6 показателей – 3 балла
- 4 показателя – 4 балла
- 26 показателей – 5 баллов

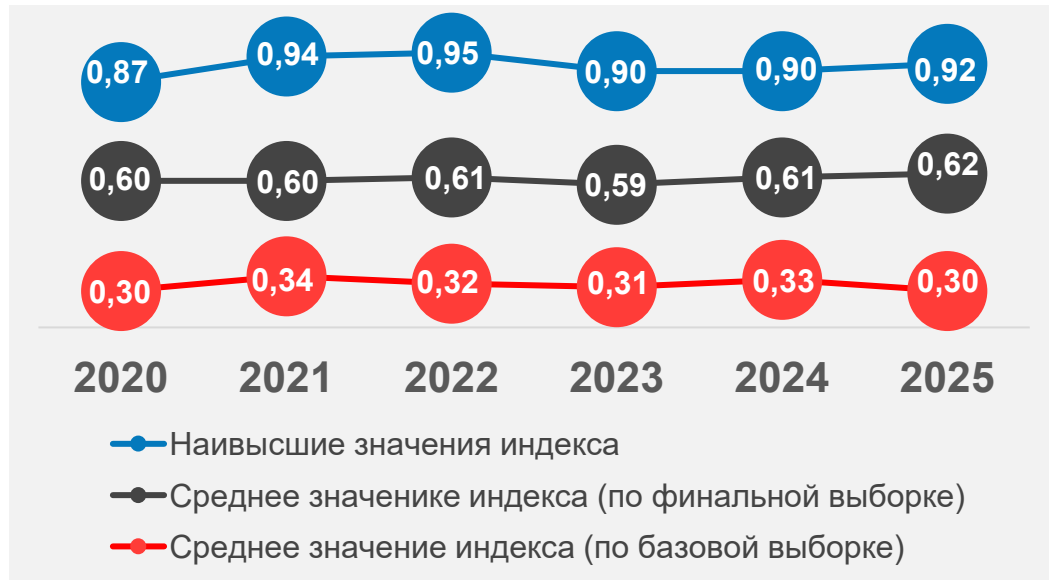
По показателям 29 «Учет и оценка экологических рисков проектов, получающих финансирование», 30 «Объем портфеля ответственного финансирования», 31 «Кибербезопасность» отчетность компании не оценивается.

Сумма оценок составляет **178 баллов**. Максимально возможное значение – **225 баллов**.

Индивидуальное значение индекса «Ответственность и открытость» по этой компании составляет **0,79**.

«ОТВЕТСТВЕННОСТЬ И ОТКРЫТОСТЬ»: 2020–2025

Сравнительный анализ значения индекса в течение последних лет – 2020-2025 гг.

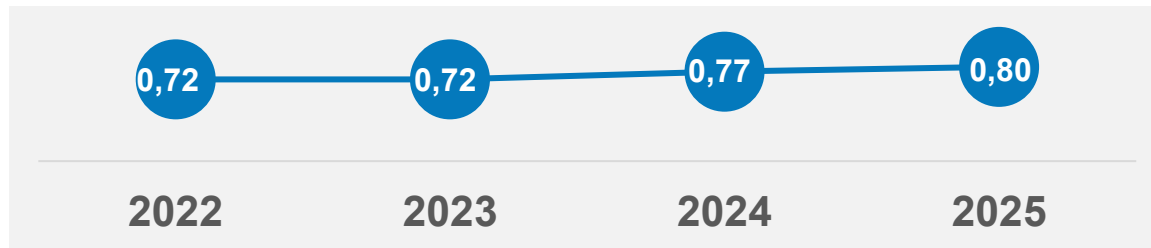


*С 2021 года – группы В+ и В, диапазон значений оценки совпадает с группой В в 2020 г.

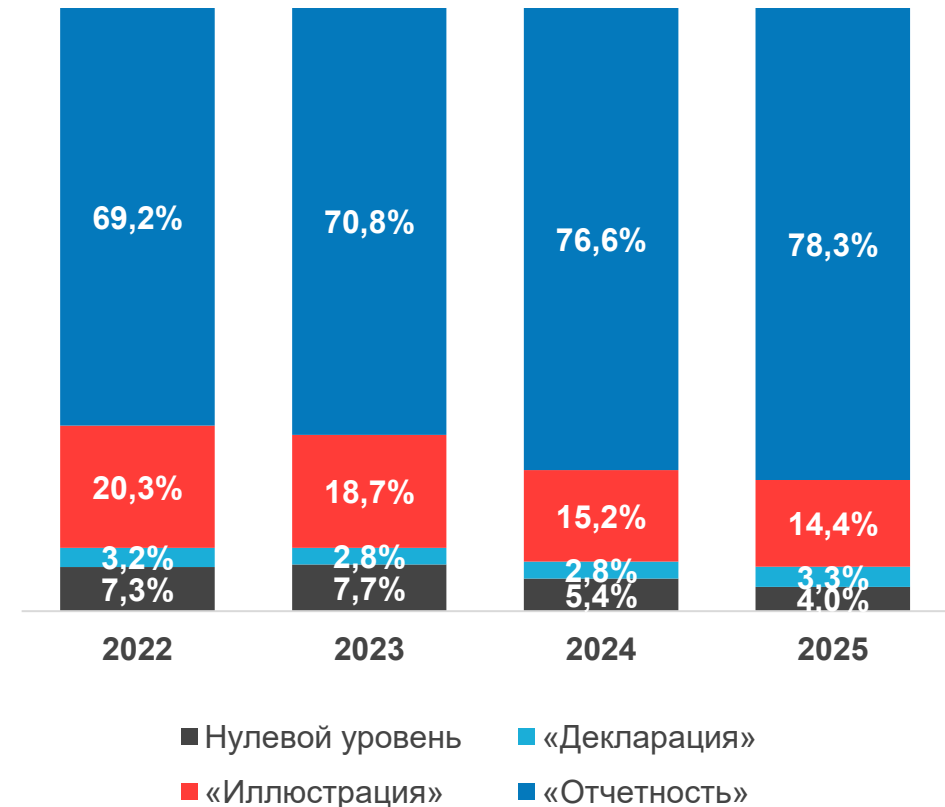
«ОТВЕТСТВЕННОСТЬ И ОТКРЫТОСТЬ»: РАСКРЫТИЕ 2022-2025*

Представлены данные по 36 компаниям, постоянно входившим в группы индекса в 2022-2025 гг.

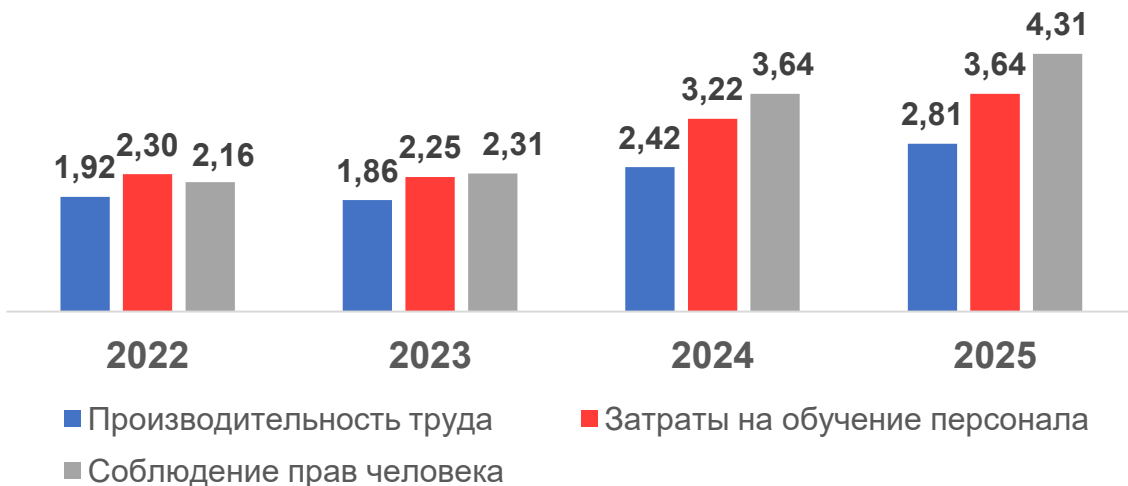
Среднее значение индекса



Уровень раскрытия показателей



Средний балл по некоторым показателям



«ОТВЕТСТВЕННОСТЬ И ОТКРЫТОСТЬ»: ДАННЫЕ ПО ОТРАСЛЯМ*

Пунктирной линией показано среднее значение индекса по финальной выборке



*Показаны данные по отраслям, по которым в финальную выборку включены 2 и более компаний

«ОТВЕТСТВЕННОСТЬ И ОТКРЫТОСТЬ»: КАЧЕСТВО РАСКРЫТИЯ



ПОКАЗАТЕЛИ С ВЫСОКИМ И НИЗКИМ УРОВНЕМ РАСКРЫТИЯ

ВЫСОКИЙ УРОВЕНЬ РАСКРЫТИЯ:



НИЗКИЙ УРОВЕНЬ РАСКРЫТИЯ:



*Минимально возможное значение – 0 баллов, максимально возможное значение – 5 баллов.

Средний балл раскрытия отдельных показателей рассчитан по компаниям, вошедшим в финальную выборку.

«ОТВЕТСТВЕННОСТЬ И ОТКРЫТОСТЬ»: РАСКРЫТИЕ 2024-2025*

Позитивная динамика

Показатель	Ср. балл, 2025	Ср. балл, 2024	Δ, 2025-2024
Включение КПЭ в сфере УР в систему стратегических КПЭ	2,13	1,65	↑ 0,48
Соблюдение прав человека	3,14	2,68	↑ 0,46
Затраты на обучение персонала	2,98	2,62	↑ 0,36
Уплаченные налоги	3,56	3,35	↑ 0,21
Управление вопросами УР в цепочке поставок	2,81	2,61	↑ 0,20

Негативная динамика

Показатель	Ср. балл, 2025	Ср. балл, 2024	Δ, 2025-2024
Этический кодекс	3,52	3,91	↓ -0,39
Новые возможности в сфере УР	1,50	1,82	↓ -0,32
Корпполитики в области УР (конкретизация подходов)	1,95	2,24	↓ -0,29
Корпполитика по УР	2,71	2,96	↓ -0,25
Противодействие коррупции	3,51	3,74	↓ -0,23

*Средний балл раскрытия отдельных показателей в 2024 и 2025 гг. рассчитан по компаниям, вошедшим в финальную выборку

ИНДЕКС «ВЕКТОР УСТОЙЧИВОГО РАЗВИТИЯ»

ЧТО ОТРАЖАЕТ ИНДЕКС?

Индекс отражает динамику показателей социально-экономической и экологической результативности и системность подхода к управлению в сфере УР крупнейших отечественных компаний. Используется та же информация из нефинансовой отчетности компаний.

ПРИНЦИПЫ ФОРМИРОВАНИЯ ВЫБОРКИ

В выборку включаются компании, индивидуальные значения индекса «Ответственность и открытость» которых составляют 0,45 и выше (компании из групп А, В+, В и С).

В 2025 году в выборку включены 62 компании.

ПОКАЗАТЕЛИ

- производительность труда
- производственная безопасность, охрана труда
- оплата труда и расходы на социальные программы для персонала
- обучение персонала
- текучесть кадров
- выбросы в атмосферу (кроме организаций фин. сектора и сектора «Телекоммуникации и связь»)
- выбросы парниковых газов
- водопотребление и сбросы (кроме организаций фин. сектора)
- энергоэффективность и энергопотребление
- обращение с отходами
- ответственное финансирование (для организаций фин. сектора)
- кибербезопасность (для организаций фин. сектора и сектора «Телекоммуникации и связь»)
- социальные инвестиции
- вовлеченность высшего руководства в управление УР
- риски и возможности в сфере УР
- измеримые целевые ориентиры по аспектам УР

ШКАЛА

В соответствии с полученным индивидуальным значением индекса (округленным до сотых) компания входит в группу*:

А > 0,25

В 0,01 - 0,25

С («Резерв») -0,16 - 0,00

**По каждой группе указан диапазон возможных значений.*

РАСЧЕТ ИНДЕКСА «ВЕКТОР УСТОЙЧИВОГО РАЗВИТИЯ»: ШКАЛЫ

С учетом отраслевой специфики по каждой компании учитываются **14 показателей**:

11 показателей результативности и **3 показателя управления**

ПОКАЗАТЕЛИ РЕЗУЛЬТАТИВНОСТИ

ШКАЛА ОЦЕНКИ

-1	Негативная динамика за первый и третий годы в трехлетнем периоде (сравнение значений за 2022 и 2024 гг.) / отсутствие значимых количественных данных
-0,5	Негативная динамика за 2 года
0	Отсутствие динамики / недостаточно информации для однозначного определения направленности изменений
0,5	Позитивная динамика за 2 года
1	Позитивная динамика за первый и третий годы в трехлетнем периоде (сравнение значений за 2022 и 2024 гг.)

ПОКАЗАТЕЛИ УПРАВЛЕНИЯ

ШКАЛА ОЦЕНКИ

Для показателей «Вовлеченность высшего руководства в управление УР» и «Риски и возможности в сфере УР» используется следующая шкала:

1 балл – показатель раскрыт полностью
0,5 балла – показатель раскрыт частично
0 баллов – показатель не раскрыт

Для показателя «Риски и возможности в сфере УР» есть надбавка 0,25 баллов за анализ возможностей в сфере УР и описание их использования.

Для показателя «Измеримые целевые ориентиры по аспектам УР» максимально возможное значение – **1 балл**, возможные значения – 0 баллов, 0,1 балла, 0,2 балла и т.д.

- 7 экологических показателей учитывают как **удельные**, так и **валовые** значения. В случае позитивной динамики за 3 года по удельным и валовым показателям ставится оценка **1,5 балла**.
- Оценка по показателю «**Социальные инвестиции**» может быть повышена **на 1 балл** при наличии данных, свидетельствующих об устойчивости основных социальных программ.

СВОДНЫЙ РАСЧЕТ

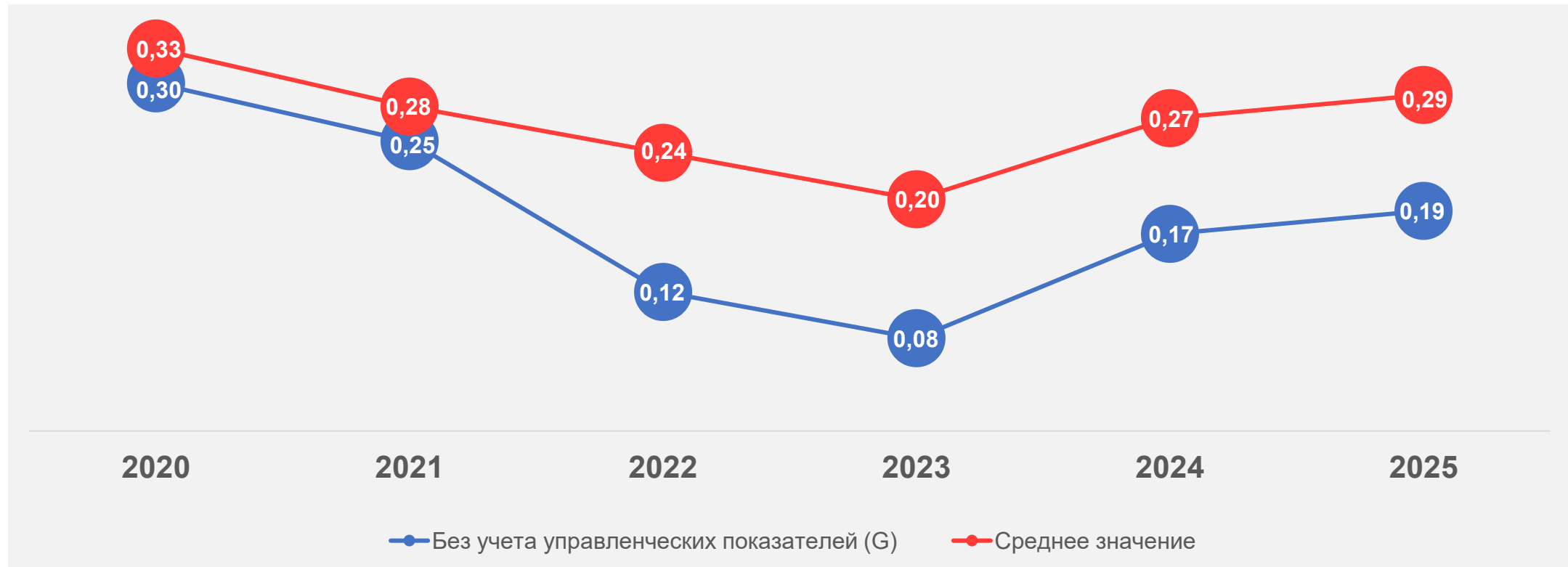
ПРИМЕР. Металлургическая компания по итогам вышедшей отчетности за 2024 год получила следующие оценки по отдельным показателям:

- 1 показатель – 2 балла (показатель «Социальные инвестиции»)
- 6 показателей – по 1 баллу
- 1 показатель – 0,5 балла
- 5 показателей – по 0 баллов
- 1 показатель – -1 балл

Сумма оценок компании по всем показателям составляет **7,5 балла**. Сумма делится на количество учитываемых показателей **(14)**, получаем индивидуальное значение индекса «Вектор устойчивого развития» **0,54 балла**.

«ВЕКТОР УСТОЙЧИВОГО РАЗВИТИЯ»: 2020–2025

Сравнительный анализ среднего значения индекса со значением без учета управленческих показателей



«ВЕКТОР УСТОЙЧИВОГО РАЗВИТИЯ»: ДАННЫЕ ПО ОТРАСЛЯМ*



*Показаны данные по отраслям, по которым в индекс «Вектор устойчивого развития» включены 2 и более компаний

ИНДЕКС «ОТВЕТСТВЕННОСТЬ И ОТКРЫТОСТЬ» - 2025

A	<p>36 компаний (указаны в алфавитном порядке):</p> <p>En+ Group, X5 Group, АЛРОСА, АФК «Система», Аэрофлот, ВымпелКом, Газпром, ДОМ.РФ, ЕВРАЗ, Интер РАО, Иркутская нефтяная компания, ЛУКОЙЛ, Магнит, Металлоинвест, ММК, Московская Биржа, Московский кредитный банк, Мосэнерго, МТС, НЛМК, НОВАТЭК, Норильский никель, Пигмент, Полюс, РЖД, Роснефть, Россети, РУСАЛ, РусГидро, Сбербанк, Северсталь, СИБУР, Татнефть, Уралкалий, Уралхим, ФосАгро</p>	В 2024 году – 25 компаний
B+	<p>10 компаний (указаны в алфавитном порядке):</p> <p>КАМАЗ, Мечел, Росатом, Ростелеком, Сегежа, Селигдар, Т Плюс, ТМК, Эйч Энд Эн (Логика молока), Юнипро</p>	В 2024 году – 17 компаний
B	<p>10 компаний (указаны в алфавитном порядке):</p> <p>ВК, ВТБ, ГК Самолет, Группа Мать и дитя, Группа Черкизово, Кузбассразрезуголь, Лента, ОМК, Почта России, Сахалинская энергия</p>	В 2024 году – 6 компаний
C	<p>6 компаний (указаны в алфавитном порядке):</p> <p>Альфа-Банк, ЛСР, Русагро, Т-Технологии, Транснефть, Яндекс</p>	В 2024 году – 7 компаний

■ Группа не изменилась по сравнению с 2024 годом

■ Компания была в группе А в 2024 году

■ Компания была в группе В+ в 2024 году

■ Компания была в группе В в 2024 году

■ Компания была в группе С в 2024 году

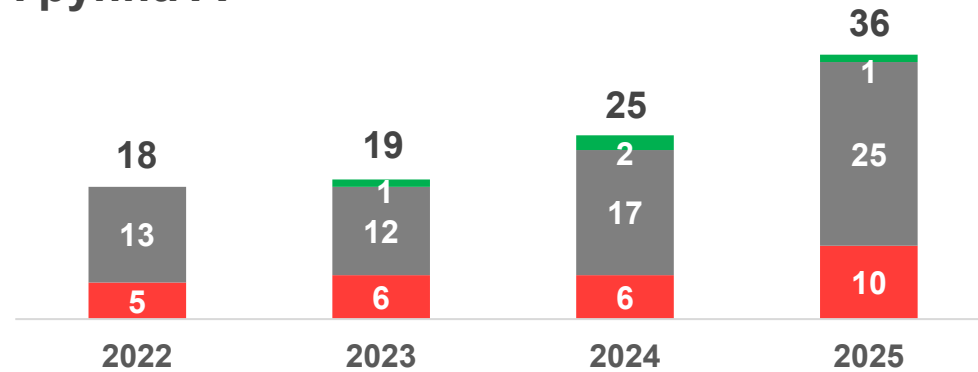
■ Компания не входила в группы лидеров в 2024 году

■ Компания не входила в финальную выборку в 2024 году

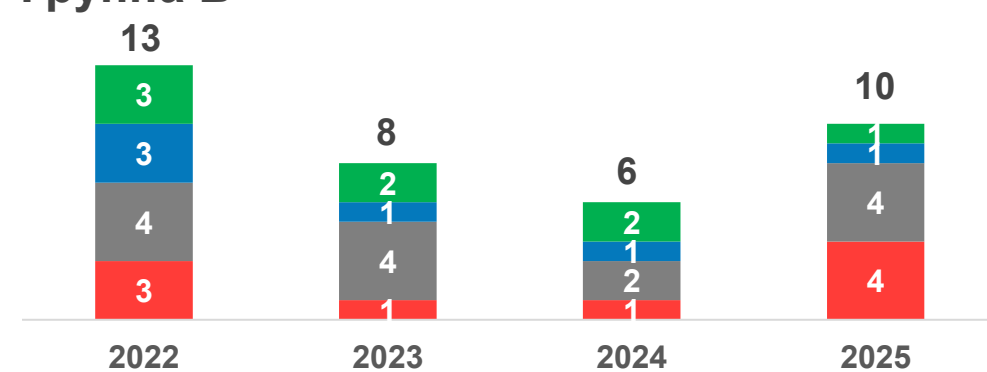
ИНДЕКС «ОТВЕТСТВЕННОСТЬ И ОТКРЫТОСТЬ»: 2022 - 2025

ДИНАМИКА ВХОЖДЕНИЯ КОМПАНИЙ В ГРУППЫ ИНДЕКСА

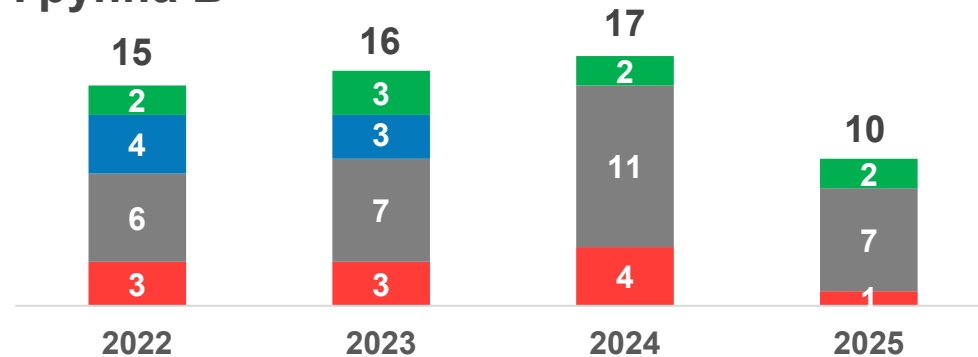
Группа А



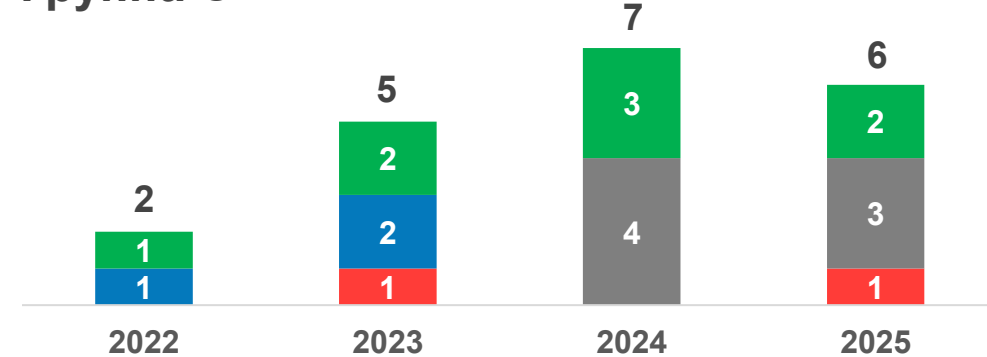
Группа В



Группа В+



Группа С



- Компания улучшила позицию по сравнению с предыдущим циклом
- Группа не изменилась по сравнению с предыдущим циклом
- Компания ухудшила позицию по сравнению с предыдущим циклом
- Компания не входила в финальную выборку в предыдущем цикле

ИНДЕКС «ВЕКТОР УСТОЙЧИВОГО РАЗВИТИЯ» - 2025

А **36 компаний** (указаны в алфавитном порядке):
 En+ Group, X5 Group, АЛРОСА, АФК «Система», ВТБ, ВымпелКом, ДОМ.РФ, Интер РАО, Иркутская нефтяная компания, КАМАЗ, ЛУКОЙЛ, Металлоинвест, ММК, Московская Биржа, Московский кредитный банк, МТС, НЛМК, НОВАТЭК, Норильский никель, ОМК, Пигмент, Почта России, РЖД, Росатом, Ростелеком, РУСАЛ, РусГидро, Сбербанк, Северсталь, Селигдар, СИБУР, Татнефть, Уралкалий, Уралхим, ФосАгро, Юнипро

В 2024 году – 27 компаний

В **15 компаний** (указаны в алфавитном порядке):
 Аэрофлот, Газпром, ГК Самолет, ЕВРАЗ, Лента, ЛСР, Магнит, Мечел, Мосэнерго, Полюс, Россети, Сахалинская энергия, Сегежа, ТМК, Эйч Энд Эн (Логика молока)

В 2024 году – 13 компаний

С **5 компаний** (указаны в алфавитном порядке):
 Альфа-Банк, Группа Мать и дитя, Группа Черкизово, Роснефть, Транснефть

В 2024 году – 10 компаний

■ Группа не изменилась по сравнению с 2024 годом

■ Компания была в группе А в 2024 году

■ Компания была в группе В в 2024 году

■ Компания была в группе С в 2024 году

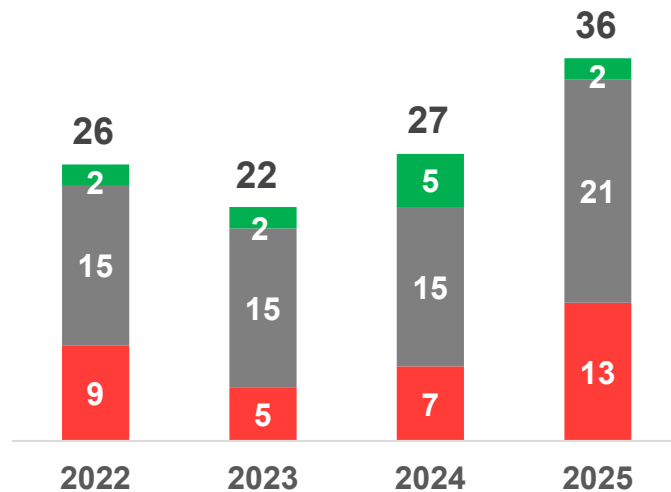
■ Компания не входила в группы лидеров в 2024 году

■ Компания не входила в выборку для расчета индекса в 2024 году

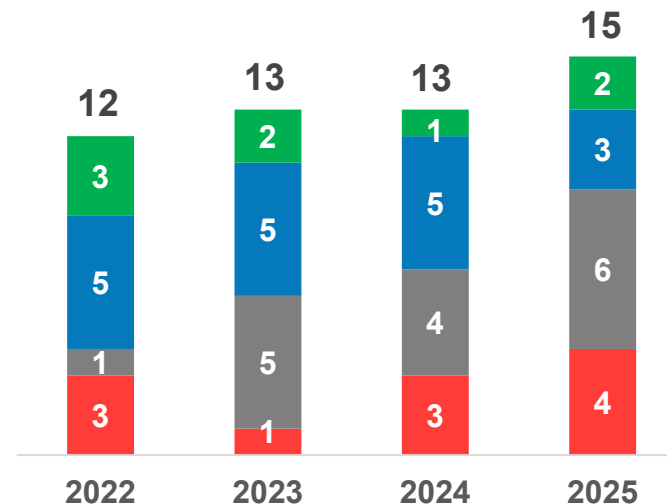
ИНДЕКС «ВЕКТОР УСТОЙЧИВОГО РАЗВИТИЯ»: 2022 - 2025

ДИНАМИКА ВХОЖДЕНИЯ КОМПАНИЙ В ГРУППЫ ИНДЕКСА

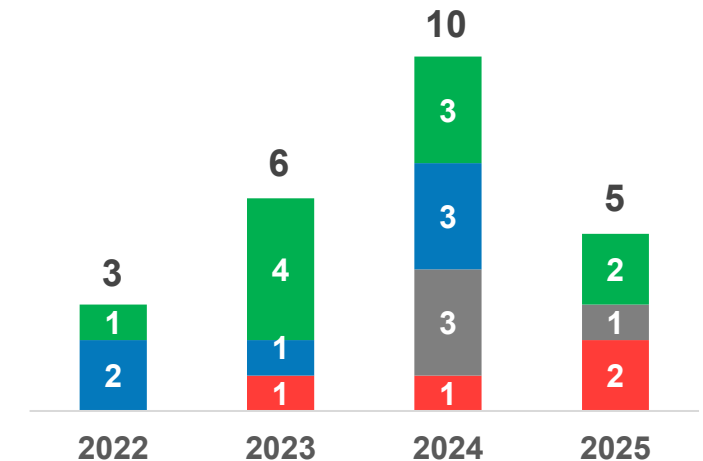
Группа А



Группа В



Группа С



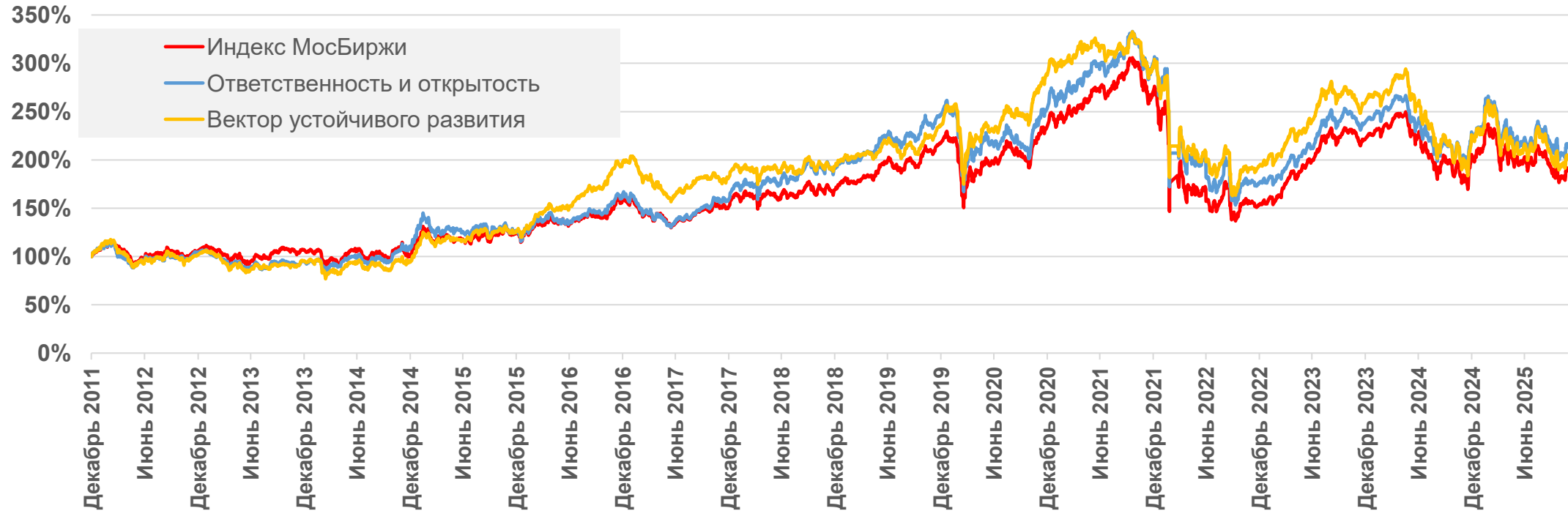
- Компания улучшила позицию по сравнению с предыдущим циклом
- Группа не изменилась по сравнению с предыдущим циклом
- Компания ухудшила позицию по сравнению с предыдущим циклом
- Компания не входила в выборку для расчета индекса в предыдущем цикле

ЛИДЕРЫ ОТВЕТСТВЕННОГО БИЗНЕСА В ИНДЕКСАХ РСПП



Победители и лауреаты Национальной Премии «ЛИДЕРЫ ОТВЕТСТВЕННОГО БИЗНЕСА» - 2024	ESG-Индексы РСПП В 2024 году		ESG-Индексы РСПП В 2025 году	
	Ответственность и открытость	Вектор устойчивого развития	Ответственность и открытость	Вектор устойчивого развития
ФосАгро	A	A	A	A
Металлоинвест	A	A	A	A
Северсталь	A	A	A	A
Норильский никель	A	A	A	A
РУСАЛ	A	B	A	A
СИБУР	A	A	A	A
РЖД	B+	A	A	A
Газпром	A	A	A	B
Пигмент	A	A	A	A

ФОНДОВЫЕ ESG-ИНДЕКСЫ МОСБИРЖИ – РСПП: 2011-2025



Фондовые ESG индексы МосБиржи-РСПП помогают выявить связь между качеством раскрытия информации об ответственной деловой практике и динамикой доходности акций компаний-эмитентов, которые демонстрируют более высокую доходность.

Тем самым подтверждается, что большую эффективность демонстрируют компании, сочетающие экономический рост с социальной и экологической результативностью, ориентированные на устойчивое развитие и движение к глобальным целям в этой области.



РОССИЙСКИЙ СОЮЗ
ПРОМЫШЛЕННИКОВ И ПРЕДПРИНИМАТЕЛЕЙ

ПРИЛОЖЕНИЯ



Отчет независимого практикующего специалиста по заданию, обеспечивающему ограниченную уверенность

Общероссийскому объединению работодателей
«Российский союз промышленников и предпринимателей»

Мы выполняли задание, обеспечивающее ограниченную уверенность, в отношении информации о результатах расчетов Индексов РСПП в области устойчивого развития «Ответственность и открытость», «Вектор устойчивого развития» за 2025 год, а именно:

- среднего значения Индекса «Ответственность и Открытость»;
- среднего значения Индекса «Вектор устойчивого развития»;
- состава групп Индексов «Ответственность и Открытость» и «Вектор устойчивого развития» (далее совместно – Публикуемая информация).

содержащейся в прилагаемом документе «Индексы РСПП в области устойчивого развития – 2025 (ESG-индексы) «Ответственность и открытость» и «Вектор устойчивого развития».

Ответственность Общероссийского объединения работодателей «Российский союз промышленников и предпринимателей»

Общероссийское объединение работодателей «Российский союз промышленников и предпринимателей» (далее – ООР «РСПП») отвечает за подготовку Публикуемой информации в соответствии с применимыми критериями: Методикой составления индексов РСПП по устойчивому развитию (ESG-индексов) – 2025 (далее – Применимые критерии).

ООР «РСПП» отвечает также за разработку и раскрытие Методики составления индексов РСПП по устойчивому развитию (ESG-индексов) – 2025 (далее – Методика).

Указанная ответственность включает: разработку, внедрение и поддержание системы внутреннего контроля, применимой к подготовке Публикуемой информации, не содержащей существенных искажений вследствие недобросовестных действий или ошибок, выбор применимых актов по вопросам подготовки Публикуемой информации; разработку внутренних документов и методик расчета для целей подготовки Публикуемой информации; предотвращение и обнаружение фактов недобросовестных действий; ведение достаточной документации в отношении Публикуемой информации.

Наша независимость и управление качеством

Мы соблюдаем требования профессиональной этики и независимости, применимые к нашему заданию в Российской Федерации, в том числе в Правилах независимости аудиторов и аудиторских организаций и Кодексе профессиональной этики аудиторов, а также в Международном кодексе этики профессиональных бухгалтеров (включая международные стандарты независимости), принятый Советом по международным стандартам этики для профессиональных бухгалтеров, которые основаны на фундаментальных принципах честности, объективности, профессиональной компетентности и должной тщательности, конфиденциальности и профессионального поведения.

Наша организация применяет Международный стандарт управления качеством 1, который требует от нашей организации разработки, внедрения и обеспечения функционирования системы управления

качеством, в том числе подтвержденной политикой или процедурами относительно соблюдения этических требований, профессиональных стандартов и применимых законодательных и нормативных требований.

Наша ответственность

Наша ответственность заключается в том, чтобы на основании выполненных нами процедур и полученных доказательств предоставить вывод по заданию, обеспечивающему ограниченную уверенность, относительно соответствия Публикуемой информации Применимым критериям.

Мы выполняли наше задание, обеспечивающее ограниченную уверенность, в соответствии с Международным стандартом заданий, обеспечивающих уверенность 3000 (пересмотренным) «Задания, обеспечивающие уверенность, отличные от аудита и обзорной проверки финансовой информации прошедших периодов». Согласно этому стандарту, данное задание планировалось и проводилось таким образом, чтобы получить ограниченную уверенность в том, что Публикуемая информация не содержит существенных искажений.

Задание, обеспечивающее ограниченную уверенность, выполняемое в соответствии с данным стандартом, предусматривает оценку целесообразности использования в обстоятельствах организации ООР «РСПП» Применимых критериев в качестве основы для подготовки Публикуемой информации, оценку рисков существенного искажения Публикуемой информации вследствие недобросовестных действий или ошибок, выполнение действий, предпринятых в ответ на оцененные риски, как того требуют конкретные обстоятельства, и оценку общего представления Публикуемой информации.

Задание, обеспечивающее ограниченную уверенность, предусматривает значительно меньший объем работ, чем задание, обеспечивающее разумную уверенность, в отношении как процедур оценки рисков, включая изучение системы внутреннего контроля, так и процедур, выполняемых в ответ на оцененные риски.

Процедуры

Проведенные нами процедуры основывались на нашем профессиональном суждении и включали направление запросов, инспектирование документов, аналитические процедуры, оценку надлежащего характера методов количественной оценки и политики по составлению Публикуемой информации, а также согласование или сверку с соответствующими данными.

Учитывая обстоятельства задания, при выполнении перечисленных выше процедур мы осуществили следующее:

- ознакомление с Методикой, а также с технической инструкцией и формой учета информации;
- ознакомление с составом группы, работавшей над подготовкой Публикуемой информации, организацией ее работы и предпринятыми мерами по обеспечению соответствия Публикуемой информации Методике;
- проведение интервью и получение документальных подтверждений в отношении Публикуемой информации от представителей ООР «РСПП»;
- проверка соответствия определения баз расчетов индексов «Ответственность и открытость» и «Вектор устойчивого развития» Методике;
- выборочная проверка анкет, подготовленных аналитиками, на предмет соответствия Методике и технической инструкции по заполнению анкеты аналитика;
- выборочная проверка корректности переноса данных из анкет аналитиков в электронные таблицы для расчетов значений индексов, а также корректности произведенных в них расчетов;
- оценка соответствия Публикуемой информации Методике.

Процедуры проводились исключительно в отношении данных за 2025 год, относящихся к Публикуемой информации. Процедуры не проводились в отношении иной информации, содержащейся в документе «Индексы РСПП в области устойчивого развития – 2025 (ESG-индексы) «Ответственность и открытость» и «Вектор устойчивого развития», в том числе, заявлений о соблюдении требований, не относящихся к Применимым критериям.

Публикуемая информация должна рассматриваться вместе с Методикой в связи с отсутствием общепризнанной и установившейся практики определения и оценки показателей, характеризующих корпоративную устойчивость, ответственность и открытость.

Процедуры, выполняемые в рамках задания, обеспечивающего ограниченную уверенность, отличаются по характеру и меньше по объему, чем при выполнении задания, обеспечивающего разумную уверенность. Следовательно, уровень уверенности, полученный при выполнении задания, обеспечивающего ограниченную уверенность, значительно ниже, чем тот, который был бы получен при выполнении задания, обеспечивающего разумную уверенность. Следовательно, мы не выражаем мнения, обеспечивающего разумную уверенность, по соответствию Публикуемой информации во всех существенных отношениях Применимым критериям.

Мы полагаем, что полученные нами доказательства являются достаточными и надлежащими, чтобы служить основанием для формирования нашего вывода.

Вывод по результатам задания, обеспечивающего ограниченную уверенность

На основании осуществленных процедур и полученных доказательств наше внимание не привлекли никакие факты, которые заставили бы считать, что Публикуемая информация не подготовлена во всех существенных отношениях в соответствии с Применимыми критериями.

Ограничение в отношении использования

Публикуемая информация предназначена исключительно для целей пользователей документа «Индексы РСПП в области устойчивого развития – 2025 (ESG-индексы) «Ответственность и открытость» и «Вектор устойчивого развития» и, как следствие, может быть неприменима для какой-либо иной стороны или в каких-либо иных целях. Наш отчет предназначен для ООР «РСПП».

Общество с ограниченной ответственностью
«Финансовые и бухгалтерские консультанты»
Практикующий специалист
Партнер

Владимир Юлианович
Скобаров
(ОПН 21606080523)

на основании доверенности № 79/24 от 03 октября 2024 года

4 декабря 2025 года

Реквизиты организации

Наименование:

Общероссийское объединение работодателей
«Российский союз промышленников и предпринимателей» (ООР «РСПП»).

Адрес юридического лица в пределах места нахождения юридического лица:

109240, г. Москва, наб. Котельническая., д. 17.

Внесено в Единый государственный реестр юридических лиц 06.03.2006 за основным государственным регистрационным номером 1067746348427.

Реквизиты аудиторской организации

Наименование:

Общество с ограниченной ответственностью
«Финансовые и бухгалтерские консультанты»
(ООО «ФБК»).

Адрес юридического лица в пределах места нахождения юридического лица:

101000, г. Москва, ул. Мясницкая, д. 44, стр. 2.

Внесено в Единый государственный реестр юридических лиц 24 июля 2002 г. за основным государственным регистрационным номером 1027700058286.

Основной регистрационный номер записи в реестре аудиторов и аудиторских организаций саморегулируемой организации аудиторов 11506030481.

ИСТОРИЯ УЧАСТИЯ КОМПАНИЙ В ESG-ИНДЕКСАХ РСПП



№ п/п	Компания	2014		2015		2016		2017		2018		2019		2020		2021		2022		2023		2024		2025	
		ОО	ВУР	ОО	ВУР	ОО	ВУР	ОО	ВУР	ОО	ВУР	ОО	ВУР	ОО	ВУР	ОО	ВУР	ОО	ВУР	ОО	ВУР	ОО	ВУР	ОО	ВУР
1	БЮСАД																								
2	En+ Group																								
3	Fix Price																								
4	QIWI																								
5	Vk/Mail.ru Group																								
6	X5 Group																								
7	АЛРОСА	+		+	+			А	+	А	+	А	+	А	+	А	+	А	+	А	+	А	+	А	+
8	Альфа-Банк																								
9	АФК "Система"					+	+	А	+	А	+	А	+	А	+	А	+	А	+	А	+	А	+	А	+
10	Аэрофлот					+	+	В		В		В		В		В		В		В		В		В	
11	Балтика		+																						
12	Башнефть			+	+	+																			
13	ВТБ			+						Рез		Рез		В	+	В	С			С	С	С	С	В	А
14	ВымпелКом																								
15	ВЭБ.РФ											Рез		Рез											
16	Газпром	+	+	+	+	+	+	В	+	А	+	А	+	А	+	А	А	А	А	А	А	А	А	А	В
17	Газпромбанк																								
18	Детский мир													Рез											
19	ДОМ.РФ																								
20	ЕВРАЗ																								
21	ЕвроХим		+	+	+	+	+	В	+	В	+	В	+	В		В	С	С							
22	Зарубежнефть							В	+	А															
23	ИНК																								
24	Интер РАО	+	+	+	+	+	+	А	+	В	+	А	+	А	+	А	А	В	А	В	А	В	А	В	А
25	КАМАЗ							В	+	Рез		В		В	+	В	+	В	+	В	+	В	+	В	+
26	Кузбассразрезуголь																								
27	Лента																								
28	Леруа Мерлен Восток																								
29	ЛСР Группа																								
30	ЛУКОЙЛ	+		+	+	+	+	А	+	А	+	А	+	А	+	А	А	В	А	А	А	В	А	В	А
31	Магнит																								
32	Мать и дитя																								
33	МегаФон									Рез		Рез													
34	Металлоинвест	+	+	+	+	+	+	А	+	А	+	А	+	А	+	А	А	В	В	В	В	В	В	В	В
35	Мечел																								
36	ММК	+				+	+																		
37	Московская Биржа																								
38	Московский кредитный банк																								
39	Мостотрест									Рез		Рез													
40	Мосэнерго																								
41	МТС							В	+	В	+	В	+	В		В	+	В	А						
42	Никомаснефтехим	+	+	+	+	+	+																		
43	НЛМК	+	+	+	+	+	+	В	+	В	+	В	+	В	+	В	+	В	В	В	В	В	В	В	В
44	НОВАТЭК					+		В		В		В		В		В		В		В		В		В	В
45	Норильский никель	+	+	+	+	+	+	А	+	А	+	А	+	А	+	А	А	А	А	А	А	А	А	А	А
46	ОМК					+	+	В	+	В	+	В	+	В	+	В	+	В	В						
47	ОСК									Рез															
48	Петропавловск																								
49	Пигмент																								
50	Полиметалл																								
51	Полюс							В		В	+	В	+	В	+	В	+	В	В	В	В	В	В	В	В
52	Почта России																								
53	РЖД	+	+		+	+	+	В	+	В	+	В	+	В	+	В	+	В	В	В	В	В	В	В	В
54	Росатом					+	+	А	+	В	+	В	+	В	+	В	+	В	В	В	В	В	В	В	В
55	Роснефть	+		+		+	+	А	+	А	+	А	+	А	+	А	А	В	В	В	В	В	В	В	В

№ п/п	Компания	2014		2015		2016		2017		2018		2019		2020		2021		2022		2023		2024		2025	
		ОО	ВУР	ОО	ВУР	ОО	ВУР	ОО	ВУР	ОО	ВУР	ОО	ВУР	ОО	ВУР	ОО	ВУР	ОО	ВУР	ОО	ВУР	ОО	ВУР	ОО	ВУР
56	Ростелеком			+	+	+	+	В	+	А	+	А	+	А	+	А	А	А	А	В	А	В	А	В	А
57	Росэнергоатом	+		+	+																				
58	Русгидро																								
59	РУСАЛ	+	+	+	+			А	+	В		В	+	В		В	С	А	А	А	А	А	В	А	А
60	РусГидро	+				+	+	В		В	+	В		А	+	А	А	А	А	А	А	А	В	А	А
61	Сахаэнерго/Сахалинская энергия					+	+	В	+	В	+	В	+	В	+	В	В	В	В	В	В	В	В	В	В
62	Самолет																								
63	Сбербанк				+			В	+	В	+	В	+	В	+	В	В			В	С	В	В	В	В
64	Северсталь	+	+	+		+	+	А	+	А	+	А	+	А	+	А	В	А	А	А	А	А	А	А	А
65	Сегежа																								
66	Селигдар																								
67	СИБУР							А	+	А	+	А	+	А	+	А	А	В	А	В	В	В	В	В	В
68	Сургутнефтегаз	+	+																						
69	СУЭК		+	+	+	+	+	А	+	А	+	В	+	А	+	А	С	А	В	В	В	В	В	В	В
70	Т-Технологии																								
71	Т Плюс																								
72	Татнефть	+	+	+		+	+	В		Рез		В	+	В	+	В	А	С	А	В	А	А	А	А	А
73	ТМК																								
74	Транснефть							В	+	В	+	В	+	В	+	В	В	В	В	В	В	В	В	В	В
75	ТВЭЛ	+		+	+																				
76	Уралкалий	+	+	+	+	+	+	В	+	Рез		Рез		А	+	А	А	А	А	А	А	А	А	А	А
77	Уралхим																								
78	Филип Моррис																								
79	ФСК ЕЭС	+										В	+	В	+	В	В	В	В	В	В	В	В	В	В
80	ФСК - Россети																								
81	ФосАгро			+		+	+			В		В	+	В	+	В	В	В	В	В	В	В	В	В	В
82	Черкизово																								
83	Эйч Энд Эн/Логика молока																								
84	Юнипро																								
85	Яндекс																								

СПИСОК КОМПАНИЙ (1/4)

Представлен **список компаний***, входящих в базовую выборку исследования в **2025** году:

#	Компания	Отрасль
1	Газпром	нефть и газ
2	ЛУКОЙЛ	нефть и газ
3	Роснефть	нефть и газ
4	РЖД	транспорт и логистика
5	X5 Group	розничная торговля
6	Ростех	машиностроение
7	Сургутнефтегаз	нефть и газ
8	Магнит	розничная торговля
9	Росатом	многоотраслевые холдинги
10	Норильский никель	цветная металлургия
11	Татнефть	нефть и газ
12	НЛМК	черная металлургия
13	НОВАТЭК	нефть и газ
14	Ел+ Group	многоотраслевые холдинги
15	Транснефть	транспорт и логистика
16	ЕВРАЗ	черная металлургия
17	Мегаполис	оптовая торговля
18	ММК	черная металлургия
19	Северсталь	черная металлургия
20	АФК «Система»	телекоммуникации и связь
21	Металлоинвест	черная металлургия
22	ЕвроХим	химия и нефтехимия
23	СИБУР	химия и нефтехимия
24	СУЭК	угольная промышленность
25	Ростелеком	телекоммуникации и связь

#	Компания	Отрасль
26	ДНС Ритейл	розничная торговля
27	Ямал СПГ	нефть и газ
28	Аэрофлот	транспорт и логистика
29	ГК ПИК	строительство
30	Лента	розничная торговля
31	М.Видео-Эльдорадо	розничная торговля
32	УРАЛХИМ	химия и нефтехимия
33	ОАК	машиностроение
34	Леруа Мерлен Восток	розничная торговля
35	ТМК	черная металлургия
36	СОГАЗ	страхование
37	Мосэнергосбыт	энергосбыт. деятельность
38	Сахалин Энерджи	нефть и газ
39	ФосАгро	химия и нефтехимия
40	Т Плюс	электроэнергетика
41	РусГидро	электроэнергетика
42	Мечел	черная металлургия
43	Филип Моррис	табачная промышленность
44	Эппл Рус	оптовая торговля
45	Полюс	драгметаллы и алмазы
46	Рольф	розничная торговля
47	Яндекс	интернет-сервис
48	Фольксваген Груп Рус	машиностроение
49	МегаФон	телекоммуникации и связь
50	Дж.Т.И. Россия	табачная промышленность

*На слайде представлены компании, **входящие в ТОП-100 рейтинга RAEX-600**

СПИСОК КОМПАНИЙ (2/4)

#	Компания	Отрасль
51	Тойота Мотор	оптовая торговля
52	ВымпелКом	телекоммуникации и связь
53	АЛРОСА	драгметаллы и алмазы
54	Славнефть	нефть и газ
55	ДИКСИ Юг	розничная торговля
56	ПРОТЕК	оптовая торговля
57	Трансмашхолдинг	машиностроение
58	AliExpress Россия	розничная торговля
59	Уралкалий	химия и нефтехимия
60	АВТОВАЗ	машиностроение
61	Арктикгаз	нефть и газ
62	ТНС ЭНЕРГО	энергосбыт. деятельность
63	Самсунг Электроникс Рус	оптовая торговля
64	УГМК	цветная металлургия
65	Киа Россия и СНГ	оптовая торговля
66	Мерседес-Бенц Рус	оптовая торговля
67	Мерлион	оптовая торговля
68	РуссНефть	нефть и газ
69	КАМАЗ	машиностроение
70	Кузбассразрезуголь	угольная промышленность
71	ФК Пульс	оптовая торговля
72	Ойл Технолджис	нефть и газ
73	Эллада Интертрейд	машиностроение
74	ФортеИнвест	нефть и газ
75	ФСК ЕЭС	электроэнергетика

#	Компания	Отрасль
76	АльфаСтрахование	страхование
77	СНС-Холдинг	оптовая торговля
78	НПК «Катрен»	оптовая торговля
79	БМВ Русланд Трейдинг	оптовая торговля
80	Ашан	розничная торговля
81	Почта России	телекоммуникации и связь
82	Бэст Прайс (Fix Price)	розничная торговля
83	Межд. услуги по марк. табака	оптовая торговля
84	Вайлдберриз (Wildberries.ru)	розничная торговля
85	Хендэ Мотор СНГ	оптовая торговля
86	Русагро	агропром. комплекс
87	Интер РАО-Электрогенерация	электроэнергетика
88	Метро Кэш Энд Керри	розничная торговля
89	Металлсервис	оптовая торговля
90	OCS Distribution	оптовая торговля
91	Иркутская нефтяная компания	нефть и газ
92	Хендэ Мотор Мануф. Рус	машиностроение
93	Мосинжпроект	инжиниринг, строительство
94	ЭФКО - Каскад	оптовая торговля
95	Русэнергосбыт	энергосбыт. Деятельность
96	Ташир	многоотраслевые холдинги
97	Т2 Мобайл	телекоммуникации и связь
98	Альфа-М («Красное&Белое»)	розничная торговля
99	Нестле Россия	пищевая промышленность

**На слайде представлены компании, входящие в ТОП-100 рейтинга RAEX-600*

СПИСОК КОМПАНИЙ (3/4)

#	Компания	Отрасль
100	Mercury Retail Group	розничная торговля
101	Ozon Holding plc	розничная торговля
102	Альфа-Банк	банки
103	Астон	АПК и пищевая промышл.
104	Вкусвилл	розничная торговля
105	ВТБ	банки
106	Газпромбанк	банки
107	ГК «ФСК»	недвижимость и строительство
108	ГК «ЭФКО»	оптовая торговля
109	Грейн Гейтс	оптовая торговля
110	Группа «Илим»	деревообработка и ц.-б. пром.
111	Группа «Мэйджор»	оптовая торговля
112	Группа агропредприятий «Ресурс»	АПК и пищевая промышл.
113	Группа О'кей	розничная торговля
114	Группа РЕСО	страхование
115	Деметра Трейдинг	оптовая торговля
116	Детский мир	розничная торговля
117	Джили-Моторс	оптовая торговля
118	ДОМ.РФ	банки
119	ИКС Холдинг	телекоммуникации и связь
120	Ингосстрах	страхование
121	Интер РАО	электроэнергетика
122	КДВ Групп	АПК и пищевая промышл.
123	КНГК-ИНПЗ	нефть и газ
124	ЛСР Группа	недвижимость и строительство
125	Мираторг	АПК и пищевая промышл.

#	Компания	Отрасль
126	Московский кредитный банк	банки
127	МТС	телекоммуникации и связь
128	Нацпроектстрой	недвижимость и строительство
129	Нефтяная компания «Нефтиса»	нефть и газ
130	ОДК	машиностроение
131	ПепсиКо Холдингс	АПК и пищевая промышл.
132	ПК «ТехноНИКОЛЬ»	оптовая торговля
133	Райффайзенбанк	банки
134	Россельхозбанк	банки
135	Россиум	многоотраслевые холдинги
136	РУСАЛ	цветная металлургия
137	Самолет ГК	недвижимость и строительство
138	Сбербанк	банки
139	Светофор ГК	розничная торговля
140	Славянск Эко	АПК и пищевая промышл.
141	Совкомбанк	банки
142	Среднеур. медеплавильный завод	цветная металлургия
143	Т1	телекоммуникации и связь
144	ТД «Электротехмонтаж»	машиностроение
145	Т-Технологии	телекоммуникации и связь
146	Удмуртнефть	нефть и газ
147	Управляющая компания НКС	букмекерские организации
148	Фирма "Стом"	букмекерские организации
149	Фонкор	букмекерские организации
150	Чанъань Моторс Рус	оптовая торговля
151	Черкизово Группа	АПК и пищевая промышл.

**На слайде представлены компании, входящие в ТОП-100 РБК-500 и не входящие в ТОП-100 RAEX-600*

СПИСОК КОМПАНИЙ (4/4)

#	Компания	Отрасль	Список МосБиржи	Группы А, В, В+, С «ОО» 2022-2024	Нацпремия «Лидеры отв. бизнеса»	Рейтинг работодателей Forbes	Обращение в РСПП
152	BIOCAD	биотехнологии		√			
153	QIWI	поставщик платежных услуг		√			
154	Vk/Mail.ru Group	телекоммуникации и связь	√	√			
155	Банк Санкт-Петербург	банки	√				
156	Вкусно - и точка	розничная торговля				√	
157	Мать и дитя Группа	медицина	√				
158	Московская Биржа	финансы	√	√			
159	Мосэнерго	энергосбыт. деятельность	√	√			
160	ОМК	черная металлургия		√		√	
161	Пигмент	химия и нефтехимия		√	√		
162	Позитив Группа	телекоммуникации и связь	√				
163	Ренессанс Страхование	страхование	√				
164	Сегежа	деревообработка и ц.-б. пром.		√			
165	Селигдар	драгметаллы и алмазы		√			
166	Совкомфлот	транспорт и логистика		√			
167	Т-Банк	банки				√	
168	Хэдхантер	рекрутинговое агентство	√				
169	Эйч Энд Эн (Логика молока)	АПК и пищевая промышл.					√
170	Южуралзолото Группа	драгметаллы и алмазы	√				
171	Юнипро	электроэнергетика	√	√			

*На слайде представлены компании, не входящие в ТОП-100 РБК-500 и не входящие в ТОП-100 RAEX-600 и вошедшие в базовую выборку по другим критериям

ПОКАЗАТЕЛИ ИНДЕКСА «ОТВЕТСТВЕННОСТЬ И ОТКРЫТОСТЬ» (1/2)



Показатели экономического, социального и экологического воздействия

1. Производительность труда
2. Капитальные вложения
3. Уплаченные налоги
4. Качество продукции
5. Доля закупок у местных поставщиков, среднего и мелкого бизнеса
6. Инновационная деятельность
7. Численность персонала
8. Характеристики персонала
9. Производственная безопасность, охрана труда (результативность)
10. Затраты на производственную безопасность, охрану труда
11. Системы управления производственной безопасностью, охраной труда
12. Оплата труда
13. Расходы на социальные программы для персонала
14. Количество бенефициаров социальных программ для персонала
15. Вознаграждение руководства
16. Текучесть кадров
17. Обучение персонала
18. Затраты на обучение персонала
19. Трудовые отношения
20. Соблюдение прав человека
21. Выбросы в атмосферу^{3,4}
22. Выбросы парниковых газов
23. Энергоэффективность и энергопотребление
24. Водопотребление
25. Сбросы в водные источники⁴
26. Обращение с отходами⁴
27. Расходы на охрану окружающей среды
28. Системы экологического менеджмента
29. Учет и оценка экологических рисков проектов, получающих финансирование¹
30. Объем портфеля ответственного финансирования¹
31. Кибербезопасность^{1,2}
32. Социальные инвестиции

¹Показатели учитываются для организаций, работающих на финансовых рынках

²Показатели учитываются для сектора «Телекоммуникации и связь»

³Показатели не учитываются для сектора «Телекоммуникации и связь»

⁴Показатели не учитываются для организаций, работающих на финансовых рынках

ПОКАЗАТЕЛИ ИНДЕКСА «ОТВЕТСТВЕННОСТЬ И ОТКРЫТОСТЬ» (2/2)



Показатели управления и взаимодействия

- 33. Сведения, позволяющие оценить независимость и компетентность Совета директоров
- 34. Вовлечённость высшего руководства компании в управление вопросами УР
- 35. Включение рисков, связанных с социальными и экологическими аспектами деятельности организации, в систему управления ключевыми рисками и мероприятия по снижению рисков в сфере УР
- 36. Идентификация и оценка климатических рисков
- 37. Новые возможности в сфере УР
- 38. Наличие этического кодекса, его основные принципы, механизмы внедрения
- 39. Противодействие коррупции: политика, механизмы, мероприятия, результаты
- 40. Наличие корпоративной политики по УР: содержание, ссылка на документ
- 41. Конкретизация подходов в области УР в корпоративных политиках (содержание, ссылка на документ):
 - в области охраны окружающей среды
 - в области климата
 - в области биоразнообразия (не учитывается для организаций, работающих на финансовых рынках)
 - в области ответственного финансирования (учитывается только для организаций, работающих на финансовых рынках)
 - в области отношений с персоналом /кадровой политики (стратегии)
 - в области охраны труда и промышленной/производственной безопасности
 - в области прав человека
 - в области поддержки местных сообществ (региональная политика, внешняя социальная политика)
- 42. Управление вопросами информационной безопасности
- 43. Управление вопросами УР в цепочке поставок: политики, механизмы, показатели
- 44. Включение КПЭ в сфере УР в систему стратегических КПЭ компании
- 45. Структура управления деятельностью в сфере УР
- 46. Направления и форматы взаимодействия с государством, основные программы/проекты
- 47. Направления и форматы взаимодействия с обществом, основные проекты
- 48. Доступность отчетности

СПАСИБО ЗА ВНИМАНИЕ!

**Подробная информация
на сайте РСПП:**

рспп.рф

www.rspp.ru