



РОССИЙСКИЙ СОЮЗ ПРОМЫШЛЕННИКОВ И ПРЕДПРИНИМАТЕЛЕЙ

ИНДЕКСЫ РСПП В ОБЛАСТИ УСТОЙЧИВОГО РАЗВИТИЯ, КОРПОРАТИВНОЙ ОТВЕТСТВЕННОСТИ И ОТЧЕТНОСТИ (ESG-ИНДЕКСЫ) «ОТВЕТСТВЕННОСТЬ И ОТКРЫТОСТЬ» И «ВЕКТОР УСТОЙЧИВОГО РАЗВИТИЯ»

Проект поддерживается Комитетом РСПП по корпоративной социальной ответственности и устойчивому развитию и Советом РСПП по нефинансовой отчетности

Елена Феокистова – Управляющий Директор по корпоративной ответственности, устойчивому развитию и социальному предпринимательству, руководитель рабочей группы по ESG индексам РСПП

Владимир Шутилин – Директор программ, агентство «Стратегические коммуникации»

КОМПАНИИ, ОКАЗАВШИЕ СОДЕЙСТВИЕ ПРОЕКТУ В 2022 ГОДУ



Металлоинвест



СУЭК



ЛУКОЙЛ



АФФИЛИРОВАННЫЕ
КОМПАНИИ ФМИ В РОССИИ

ОЦЕНКА И РАСЧЕТЫ ПО ПРОЕКТУ



СТРАТЕГИЧЕСКИЕ
КОММУНИКАЦИИ

АУДИТОР ПРОЕКТА



ФБК

Аудит | Консалтинг | Право

О ПРОЕКТЕ

ЦЕЛЬ ПРОЕКТА

Создание комплекса инструментов **независимой оценки деятельности компаний** в сфере устойчивого развития (УР).

ПОНИМАНИЕ КОРПОРАТИВНОЙ СОЦИАЛЬНОЙ ОТВЕТСТВЕННОСТИ

Проект базируется на понимании корпоративной социальной ответственности как **ответственности организации за воздействие ее решений и деятельности на общество и окружающую среду**, включая экономические, социальные и экологические аспекты этого воздействия.

ПРОЕКТ С ИСТОРИЕЙ

Рейтинги составляются с 2014 года. В 2022 году публикуются результаты **девятого цикла индексов**.

Методика составления индексов была разработана **на базе именной профессуры по КСО компании «Северсталь»** в Европейском университете Санкт-Петербурга при участии RСПП.

О ПОДХОДЕ

При составлении индексов анализируется информация, подходящая для количественной оценки. При этом фиксируется наличие или отсутствие информации по набору показателей устойчивого развития и значения данных показателей.


При составлении индексов учитываются:

- ➔ методика самооценки компаний в соответствии со стандартом **ISO 26000**
- ➔ методика **общественного заверения** нефинансовой отчетности
- ➔ международные **стандарты** в сфере УР / КСО
- ➔ ведущие мировые **рейтинги**
- ➔ **оценки аналитиков** фондового рынка
- ➔ **практический опыт** отечественных и зарубежных компаний по раскрытию информации в сфере УР

Главная задача индексов – общая оценка ситуации и динамики ее развития, выявление лучших практик и лидеров

ПРИЗНАНИЕ

- Индексы включены в международную базу индексов и рейтингов в сфере устойчивого развития reportingexchange.com
- В 2019 году проект отмечен грамотой ISAR HONOURS UNCTAD*
- В 2021 году РСПП получил премию «Импульс добра» в номинации «За вклад в развитие рынка ответственного инвестирования в России» за индексы в области устойчивого развития (ESG-индексы)
- Индексы широко признаны российскими компаниями в качестве инструментов бенчмаркинга и регулярно упоминаются в отчетности
- Результаты расчета индексов служат базой для ESG фондовых индексов и создания на их основе ESG – БПИФов (ESG ETF)
- Индексы учитываются при формировании выборки для расчета рейтинга компаний по раскрытию информации об интеграции ЦУР ООН



* ЮНКТАД – Конференция по торговле и развитию, постоянный орган ООН.

РАБОЧАЯ ГРУППА

1. Общее руководство и координация работ
2. Актуализация методики
3. Утверждение результатов работ

3 597

оценок по показателям сделано в 2022 году

АНАЛИТИК

1. Выбирает релевантные фрагменты отчетности, отражающие раскрытие показателя
2. Оценивает уровень раскрытия показателя
3. Определяет индивидуальные значения индекса, направляет рецензенту

РЕЦЕНЗЕНТ

1. Проверяет оценки аналитика, вносит необходимые уточнения

АУДИТОР

1. Проверяет оценки и расчеты
2. Подтверждает расчеты и вхождение компаний в группы по индексам
3. Составляет для РСПП заключение по результатам проверки

НОВОЕ В МЕТОДИКЕ РАСЧЕТА ИНДЕКСОВ

ФОРМИРОВАНИЕ ВЫБОРКИ

Изменение принципов формирования базовой выборки в связи с отказом РБК от публикации рейтинга РБК-500 → [см. слайд 8](#)

НОВЫЕ ПОКАЗАТЕЛИ И ПРИНЦИПЫ РАСЧЕТА

- Новый подход к оценке раскрытия рисков в сфере УР → [см. слайд 9](#)
- Новый подход к оценке раскрытия сведений о Совете директоров → [см. слайд 9](#)
- Новый показатель для расчета индекса «Ответственность и открытость» → [см. слайд 9](#)
- Новый управленческий показатель для расчета индекса «Вектор УР» → [см. слайд 22](#)
- Отказ от **надбавки 0,25 балла** за вхождение компании в ведущие глобальные рейтинги и индексы в сфере УР / КСО при расчете индекса «Вектор УР»

ПРОДЛЕНИЕ «ДАТЫ ОТСЕЧЕНИЯ» ДО 1 ДЕКАБРЯ

Оценивалась отчетность, размещенная на сайтах компаний до 1 декабря 2022 года и **доступная на момент 1 декабря 2022 года**

ИНДЕКС «ОТВЕТСТВЕННОСТЬ И ОТКРЫТОСТЬ» (1/3)

ЧТО ОТРАЖАЕТ ИНДЕКС?

Индекс отражает **общую ситуацию в сфере раскрытия информации об УР** в публичной отчетности крупнейших российских компаний, оценивает **объем и качество релевантной информации** по аспектам УР.

ПРИНЦИПЫ ФОРМИРОВАНИЯ ВЫБОРКИ

В 2022 году:

118 компаний – базовая выборка

62 компании - финальная выборка

В **базовую выборку** включаются:

- компании первой сотни актуального выпуска рейтинга крупнейших российских компаний [RAEX-600](#) (100 компаний)
- компании, входящие в действующую на 01 декабря года, следующего за отчетным, **базу расчета Индекса Московской Биржи** (12 компаний)
- компании, вошедшие в **группы «А», «В+», «В», «С»** индексам «Ответственность и открытость» в 2021 году (+6 компаний только по этому критерию)
- компании могут быть включены в выборку **по собственной инициативе, обратившись в РСПП**

В **финальную выборку** включаются компании, выпустившие отчетность и прошедшие предквалификационный отбор. Предквалификационный отбор проводится по двум критериям:

- более 20 ссылок на законодательные ограничения по раскрытию информации
- отсутствие информации по показателям, отражающим качество управления в сфере УР.

Значение индекса рассчитывается по компаниям, входящим в финальную выборку

ИНДЕКС «ОТВЕТСТВЕННОСТЬ И ОТКРЫТОСТЬ» (2/3)

КЛЮЧЕВЫЕ ИЗМЕНЕНИЯ В МЕТОДИКЕ РАСЧЕТА ИНДЕКСА

НОВОЕ!

Для оценки раскрытия рисков в сфере УР добавлен индикатор «Мероприятия по снижению рисков устойчивого развития», при подсчете индекса учитывается средняя арифметическая оценка по двум индикаторам «Включение ESG-рисков в систему управления рисками» (этот индикатор использовался и раньше) и «Мероприятия по снижению рисков устойчивого развития»

НОВОЕ!

Добавлен показатель «Новые возможности в сфере устойчивого развития»: оценивается, видит ли компания эти возможности и как использует

НОВОЕ!

Изменена методика расчета показателя «Сведения о Совете директоров»: для получения максимальной оценки необходимо описать в отчетности комитеты Совета директоров, их функционал и деятельность в отчетном периоде, независимость Совета директоров и процедуры оценки деятельности Совета директоров.

ИНДЕКС «ОТВЕТСТВЕННОСТЬ И ОТКРЫТОСТЬ» (3/3)

МАТЕРИАЛЫ ДЛЯ АНАЛИЗА

Нефинансовые отчеты компаний (годовые, в области устойчивого развития, социальные и т.д.), опубликованные на сайтах компаний на русском языке **до 1 декабря 2022 года**.

ПОКАЗАТЕЛИ

Для оценки используются **44 показателя** (раскрываются через **73 индикатора**), объединённые в **5 групп***:

Экономические – **6**

Социальные (в отношении персонала) – **14**

Социальные (в отношении общества) – **1**

Экологические – **10**

Управленческие – **13**

**Указано количество показателей по отдельным группам.*

Все показатели представлены в Приложении 3

ШКАЛА

В соответствии с полученным индивидуальным значением индекса (округленным до сотых) компания входит в группу*:

A $\geq 0,75$

B+ 0,65 - 0,74

B 0,55 - 0,64

C 0,45 - 0,54

**Максимально возможное значение - 1. По каждой группе указан диапазон возможных значений.*

ШКАЛА ДЛЯ ОЦЕНКИ ЗНАЧЕНИЯ ИНДИКАТОРА

- О** **Уровень раскрытия «Отчетность»** (консолидированные данные, отражающие ситуацию в масштабе всей компании):
 - 5 баллов – данные раскрыты за 3 года и более
 - 4 балла – данные раскрыты за 2 года
 - 3 балла – данные раскрыты за 1 год

- И** **Уровень раскрытия «Иллюстрация»** (конкретное направление работы в области УР иллюстрируется конкретными примерами):
 - 2 балла

- Д** **Уровень раскрытия «Декларация»** (внимание компании к теме заявлено в общем виде – со ссылкой на корпоративный документ):
 - 1 балл

- 0** **Нулевой уровень** (информация не представлена ни в каком виде):
 - 0 баллов

РАСЧЕТ ИНДЕКСА «ОТВЕТСТВЕННОСТЬ И ОТКРЫТОСТЬ»: ПРИМЕРЫ

ПРОСТЫЕ ПОКАЗАТЕЛИ (28)

- Включают 1 индикатор
- Оценка по индикатору равняется оценке по показателю

ПРИМЕР. Для расчета показатель «Текучесть кадров» используется индикатор «Коэффициент текучести кадров».

СЛОЖНЫЕ ПОКАЗАТЕЛИ (15)

- Включают от 2 до 4 индикаторов
- Производится оценка по каждому индикатору
- Для получения интегральной оценки по показателю используются различные процедуры, зафиксированные в методике составления индекса

ПРИМЕР. Для расчета показателя «Водопользование» используются два индикатора: «Общее количество забираемой воды за год» и «Удельное водопотребление». Оба индикатора значимы. Общая оценка по показателю базируется на оценке того индикатора, уровень раскрытия которого выше. Если один показатель раскрыт на уровне «Отчетность» и второй показатель также раскрыт на уровне не ниже уровня «Отчетность» в любом варианте, общая оценка будет соответствовать оценке показателя с более высоким уровнем раскрытия. Если второй показатель не раскрыт количественно, оценка понижается на один балл.

Нефтегазовая компания раскрыла данные по общему количеству забираемой воды в динамике за 3 года (оценка – 5 баллов) и не раскрыла данные по удельному водопотреблению (оценка – 0 баллов). Интегральная оценка по показателю «Водопользование» – 4 балла.

РАСЧЕТ ИНДЕКСА «ОТВЕТСТВЕННОСТЬ И ОТКРЫТОСТЬ»: ПРИМЕРЫ

СВОДНЫЙ РАСЧЕТ

ПРИМЕР. Нефтехимическая компания по итогам вышедшей отчетности за 2021 год получила следующие оценки по отдельным показателям:

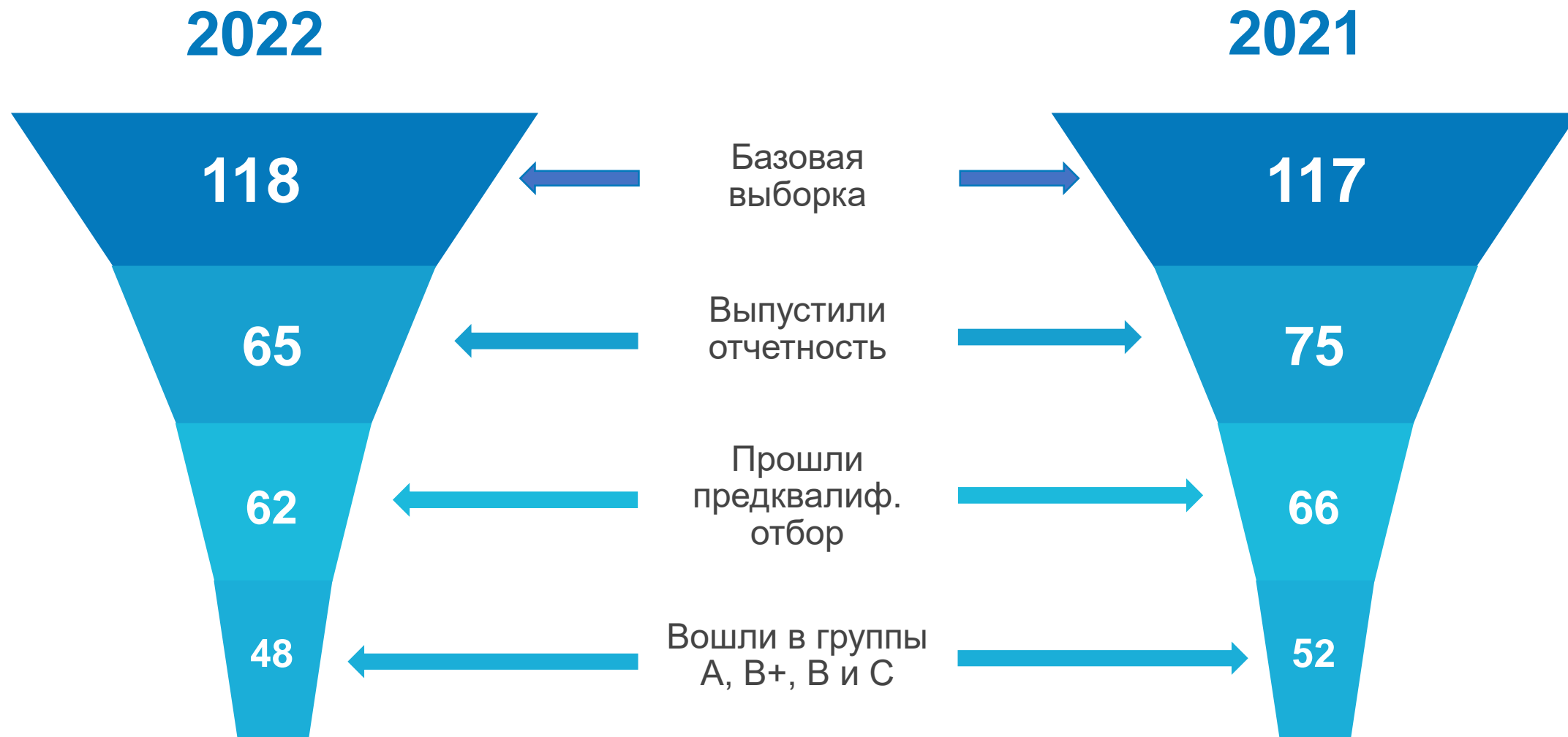
- 2 показателя – по 0 баллов
- 7 показателей – по 2 балла
- 6 показателей – по 3 балла
- 4 показателя – по 4 балла
- 23 показателя – по 5 баллов

По показателям 29 «Учет и оценка экологических рисков проектов, получающих финансирование» и 30 «Финансирование природоохранных проектов и программ» отчетность компании не оценивается.

Сумма оценок составляет **163 балла**. Максимально возможное значение – **210 баллов**.

Индивидуальное значение индекса «Ответственность и открытость» по этой компании составляет **0,78**.

«ОТВЕТСТВЕННОСТЬ И ОТКРЫТОСТЬ»: РАСПРЕДЕЛЕНИЕ КОМПАНИЙ

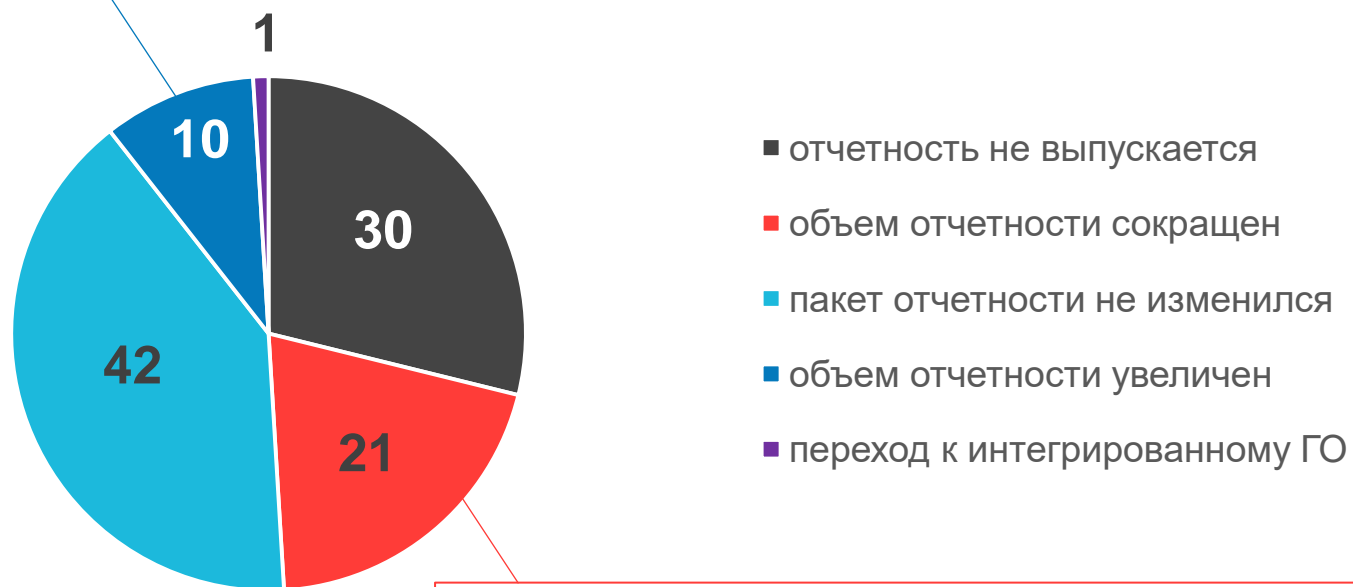


- Постановления Правительства РФ [№ 351](#) от 12.03.2022 «Об особенностях раскрытия и предоставления в 2022 году информации, подлежащей раскрытию и предоставлению...» и [№ 586](#) от 05.04.2022 «О некоторых особенностях раскрытия и (или) предоставления информации в соответствии с отдельными законодательными актами Российской Федерации»
- Решение Совета директоров Банка России [от 18.03.2022](#) и информационное письмо Банка России [№ ИН-02-28/59](#) от 22.04.2022

ВЫПУСК НЕФИНАНСОВОЙ ОТЧЕТНОСТИ*, 2021-2022



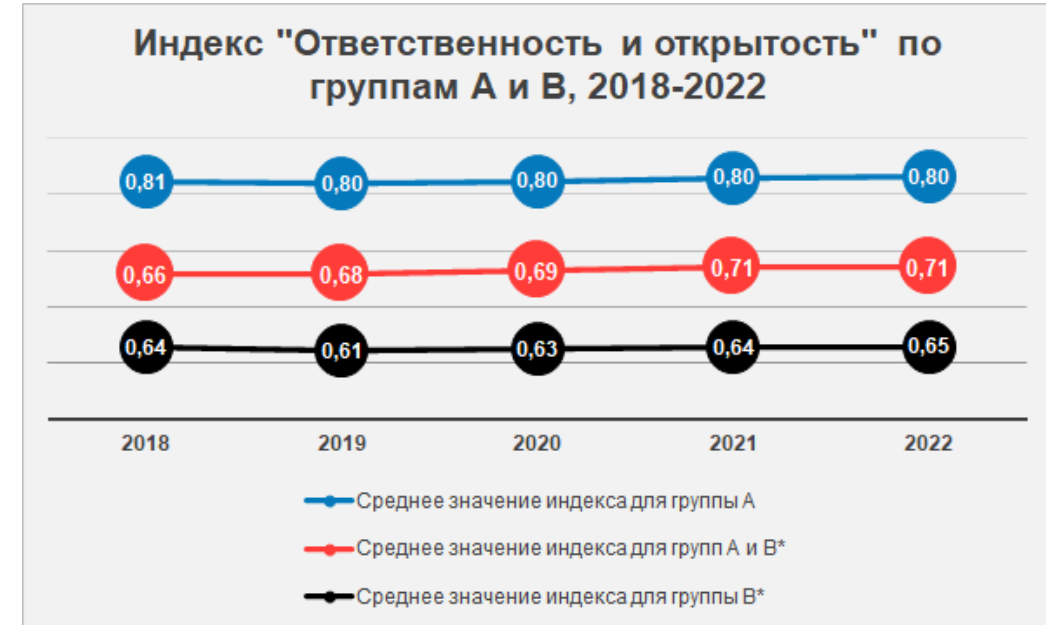
9 компаний выпустили **первый ОУР / ESG-отчет** в 2022 году



12 компаний не выпустили отчетность в 2022 году, ранее выпускали
3 компании выпустили только ОУР / ESG-отчет в 2022 году, ранее выпускали и ГО

*Показаны данные по 104 компаниям, вошедшим в базовую выборку в 2021 и в 2022 гг.

«ОТВЕТСТВЕННОСТЬ И ОТКРЫТОСТЬ»: 2018–2022



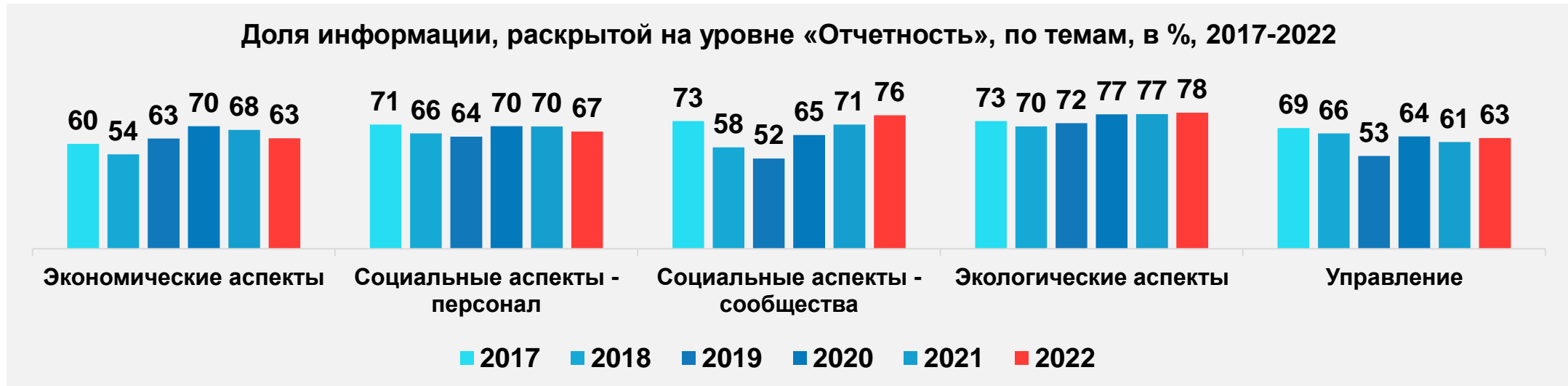
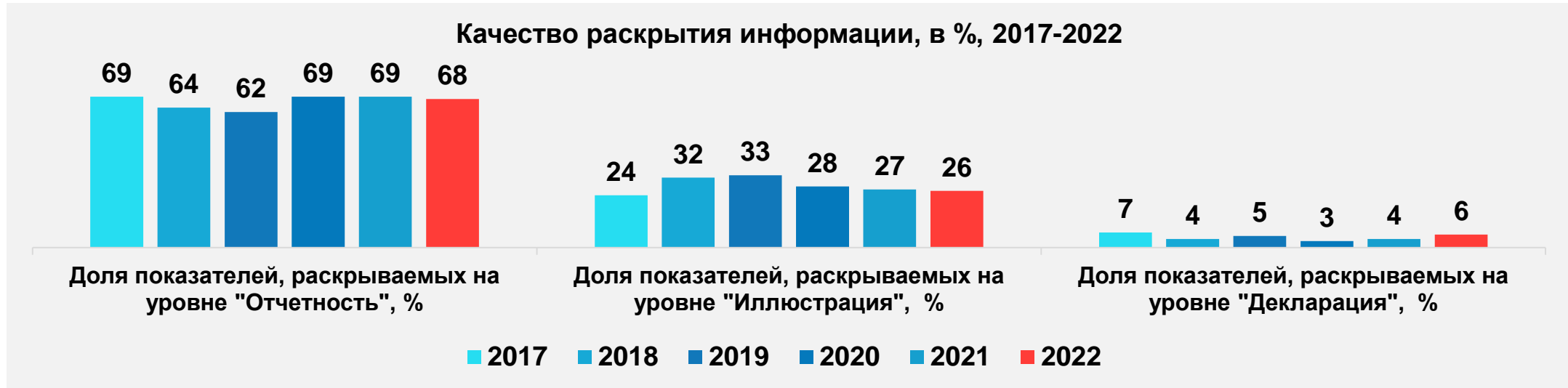
**С 2021 года – группы В+ и В, диапазон значений оценки совпадает с группой В в 2018-2020 гг.*

«ОТВЕТСТВЕННОСТЬ И ОТКРЫТОСТЬ»: ДАННЫЕ ПО ОТРАСЛЯМ*



*Показаны данные по отраслям, по которым в финальную выборку включены 2 и более компаний

«ОТВЕТСТВЕННОСТЬ И ОТКРЫТОСТЬ»: КАЧЕСТВО РАСКРЫТИЯ



«ОТВЕТСТВЕННОСТЬ И ОТКРЫТОСТЬ»: РАСКРЫТИЕ 2021-2022*



Позитивная динамика

Показатель	Ср. балл, 2021	Ср. балл, 2022	Δ, 2022-2021
Корпоративная политика по КСО/УР	2,16	3,06	↑ 0,90
Выбросы парниковых газов	3,74	4,12	↑ 0,38
Корп. политики / конкретизация подходов	2,24	2,60	↑ 0,36
Обучение персонала	3,88	4,22	↑ 0,34
Выбросы в атмосферу	2,98	3,32	↑ 0,34
Расходы на охрану окружающей среды	3,34	3,62	↑ 0,28
Водопользование	3,80	4,07	↑ 0,27
Энергоэффективность и энергосбережение	3,82	4,08	↑ 0,26

Негативная динамика

Показатель	Ср. балл, 2021	Ср. балл, 2022	Δ, 2022-2021
Вознаграждение руководства	3,36	2,64	↓ -0,72
Вовлеченность высшего руководства в управление вопросами КСО/УР	3,52	3,00	↓ -0,52
Капитальные вложения	3,98	3,50	↓ -0,48
Сведения о Совете директоров	4,18	3,74	↓ -0,44
Взаимодействие с государством	3,94	3,56	↓ -0,38
Уплаченные налоги	4,02	3,72	↓ -0,30
Кол-во бенефициаров соцпрограмм для персонала	2,00	1,72	↓ -0,28
Инновационная деятельность	2,66	2,40	↓ -0,26

*Средний балл раскрытия отдельных показателей в 2021 и 2022 гг. рассчитан по 50 компаниям, вошедшим в 2021 и в 2022 гг. в финальную выборку

ИНДЕКС «ОТВЕТСТВЕННОСТЬ И ОТКРЫТОСТЬ» - 2022

А **18 компаний** (указаны в алфавитном порядке):
 АФК «Система», Газпром, **ЛСР**, ЛУКОЙЛ, **МТС**, НЛМК, **НОВАТЭК**, Норильский никель, Россети, Ростелеком, **РУСАЛ**, РусГидро, Северсталь, СУЭК, Татнефть, Уралкалий, ФосАгро, **ФСК ЕЭС**

В 2021 году – 21 компания

В+ **15 компаний** (указаны в алфавитном порядке):
En+ Group, **X5 Retail Group**, **Аэрофлот**, ВымпелКом, **Интер РАО**, **Лента**, **Металлоинвест**, Московская Биржа, ОМК, **Полиметалл**, **Полюс**, Росатом, **Роснефть**, Сахалинская Энергия, **Т Плюс**

В 2021 году – 12 компаний

В **13 компаний** (указаны в алфавитном порядке):
АЛРОСА, **Детский мир**, ЕВРАЗ, **Иркутская нефтяная компания**, Леруа Мерлен Восток, Магнит, **Мечел**, Московский кредитный банк, **РЖД**, **Русагро**, **СИБУР**, **Уралхим**, **Яндекс**

В 2021 году – 15 компаний

С **2 компании** (указаны в алфавитном порядке):
Fix Price, **ЕвроХим**

В 2021 году – 4 компании

- Компания была в группе А в 2021 году
- Компания была в группе В+ в 2021 году
- Компания была в группе В в 2021 году

- Компания была в группе С в 2021 году
- Компания не входила в группы лидеров в 2021 году
- Компания не входила в финальную выборку в 2021 году

ИНДЕКС «ВЕКТОР УСТОЙЧИВОГО РАЗВИТИЯ»

ЧТО ОТРАЖАЕТ ИНДЕКС?

Индекс отражает динамику показателей социально-экономической и экологической результативности и системный подход к управлению в сфере УР крупнейших отечественных компаний. Используется та же информация из нефинансовой отчетности компаний.

ПРИНЦИПЫ ФОРМИРОВАНИЯ ВЫБОРКИ

В выборку включаются компании, индивидуальные значения индекса «Ответственность и открытость» которых составляют 0,45 и выше (компании из групп А, В+, В и С).

В 2022 году в выборку включены 48 компаний.

ПОКАЗАТЕЛИ

- производительность труда
- производственная безопасность, охрана труда
- оплата труда и расходы на социальные программы для персонала
- обучение персонала
- текучесть кадров
- выбросы в атмосферу, в том числе выбросы парниковых газов
- водопотребление и сбросы (кроме организаций фин. сектора*)
- энергоэффективность и энергопотребление
- обращение с отходами
- социальные инвестиции
- вовлеченность высшего руководства в управление УР
- риски и возможности в сфере УР
- измеримые целевые ориентиры по аспектам УР

**Для организаций финансового сектора этот показатель заменен на показатель «Ответственное финансирование».*

НОВОЕ!

ШКАЛА

В соответствии с полученным индивидуальным значением индекса (округленным до сотых) компания входит в группу*:

А > 0,25

В 0,01 - 0,25

С («Резерв») -0,16 - 0,00

**По каждой группе указан диапазон возможных значений.*

РАСЧЕТ ИНДЕКСА «ВЕКТОР УСТОЙЧИВОГО РАЗВИТИЯ»: ШКАЛЫ

10 ПОКАЗАТЕЛЕЙ РЕЗУЛЬТАТИВНОСТИ

ШКАЛА ОЦЕНКИ

-1	Негативная динамика за первый и третий годы в трехлетнем периоде (сравнение значений за 2019 и 2021 гг.) / отсутствие значимых количественных данных
-0,5	Негативная динамика за 2 года
0	Отсутствие динамики / недостаточно информации для однозначного определения направленности изменений
0,5	Позитивная динамика за 2 года
1	Позитивная динамика за первый и третий годы в трехлетнем периоде (сравнение значений за 2019 и 2021 гг.)

3 ПОКАЗАТЕЛЯ УПРАВЛЕНИЯ

ШКАЛА ОЦЕНКИ

Для показателей «Вовлеченность высшего руководства в управление УР» и «Риски и возможности в сфере УР» используется следующая шкала:

- 1 балл** – показатель раскрыт полностью
- 0,5 балла** – показатель раскрыт частично
- 0 баллов** – показатель не раскрыт

Для показателя «Риски и возможности в сфере УР» есть надбавка 0,25 баллов за анализ возможностей в сфере УР и описание их использования.

Для показателя «Измеримые целевые ориентиры по аспектам УР» максимально возможное значение – **1 балл**, возможные значения – 0 баллов, 0,1 балла, 0,2 балла и т.д.

- 6 экологических показателей учитывают как **удельные**, так и **валовые** значения. В случае позитивной динамики за 3 года по удельным и валовым показателям ставится оценка **1,5 балла**.
- Оценка по показателю «**Социальные инвестиции**» может быть повышена **на 1 балл** при наличии данных, свидетельствующих об устойчивости основных социальных программ.

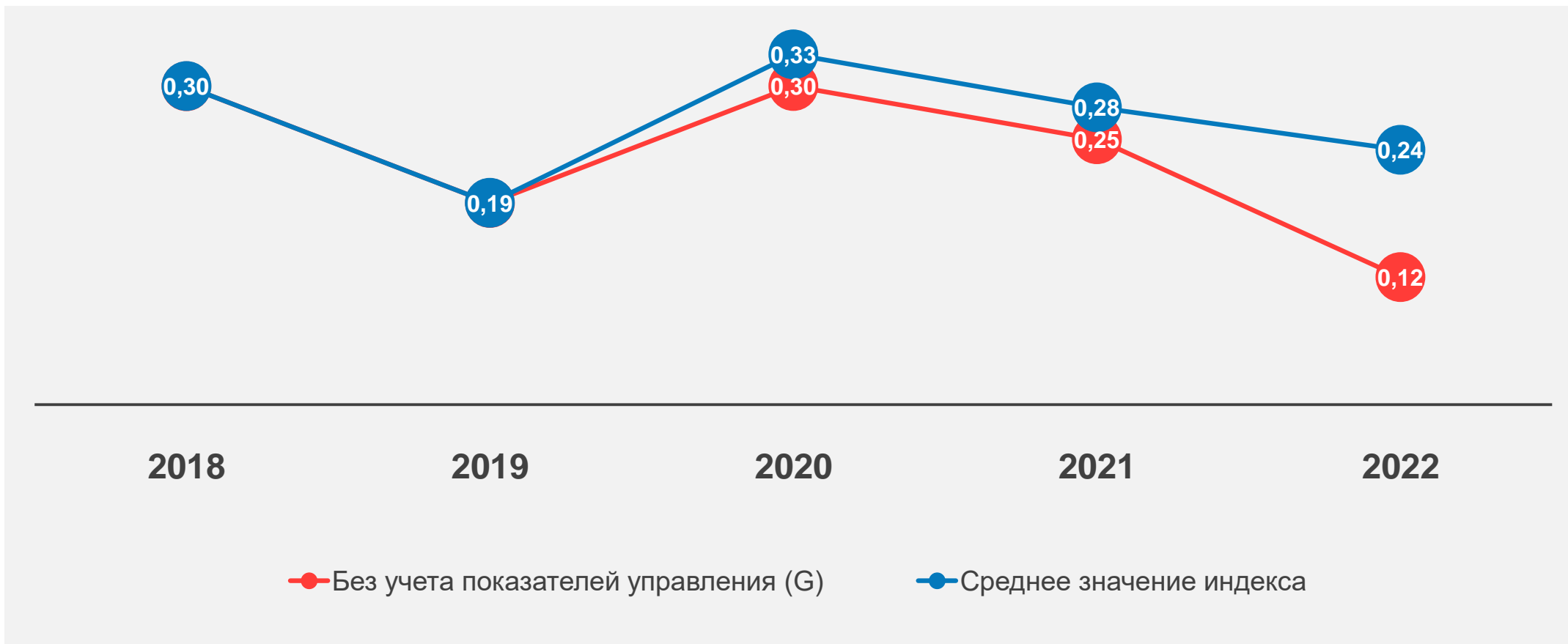
СВОДНЫЙ РАСЧЕТ

ПРИМЕР. Металлургическая компания по итогам вышедшей отчетности за 2021 год получила следующие оценки по отдельным показателям:

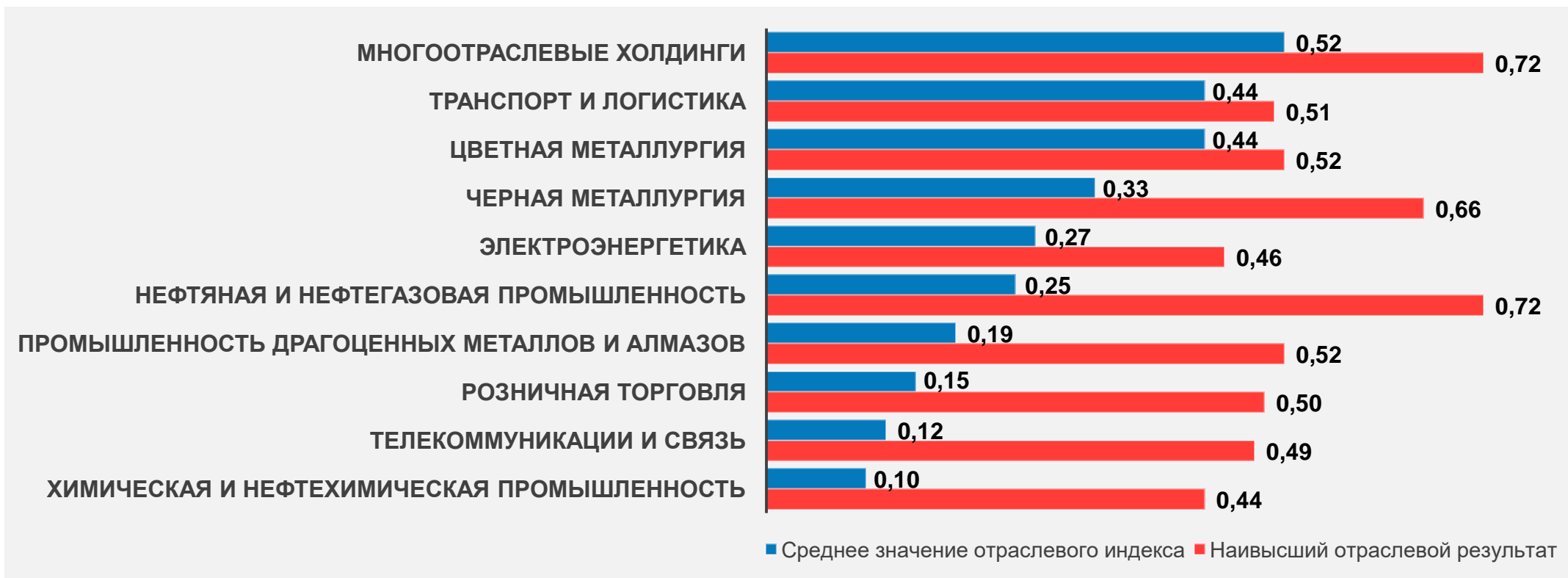
- 1 показатель – 2 балла (показатель «Социальные инвестиции»)
- 5 показателей – по 1 баллу
- 1 показатель – 0,5 балла
- 5 показателей – по 0 баллов
- 1 показатель – -1 балл

Сумма оценок компании по всем показателям составляет **6,5 балла**. Сумма делится на количество учитываемых показателей (**13**), получаем индивидуальное значение индекса «Вектор устойчивого развития» **0,50 балла**.

«ВЕКТОР УСТОЙЧИВОГО РАЗВИТИЯ»: 2018–2022



«ВЕКТОР УСТОЙЧИВОГО РАЗВИТИЯ»: ДАННЫЕ ПО ОТРАСЛЯМ*



*Показаны данные по отраслям, по которым в выборку для расчета индекса включены 2 и более компаний

ИНДЕКС «ВЕКТОР УСТОЙЧИВОГО РАЗВИТИЯ» - 2022

А **26 компаний** (указаны в алфавитном порядке):
En+ Group, **Аэрофлот**, **ВымпелКом**, Газпром, ЕВРАЗ, **Леруа Мерлен Восток**, ЛСР, **ЛУКОЙЛ**, **Магнит**, НЛМК, Норильский никель, Полиметалл, **Полюс**, РЖД, Росатом, Роснефть, Ростелеком, **Русагро**, **РУСАЛ**, РусГидро, **Северсталь**, СИБУР, **Т Плюс**, Уралкалий, ФосАгро, ФСК ЕЭС

В 2021 году – 30 компаний

В **12 компаний** (указаны в алфавитном порядке):
 Х5 Retail Group, **АФК «Система»**, **Интер РАО**, **Иркутская нефтяная компания**, **Лента**, **Металлоинвест**, **Мечел**, **Московский кредитный банк**, **НОВАТЭК**, **ОМК**, **СУЭК**, **Татнефть**

В 2021 году – 8 компаний

С **3 компании** (указаны в алфавитном порядке):
Детский мир, **Сахалинская Энергия**, **Уралхим**

В 2021 году – 8 компаний

Компания была в группе А в 2021 году

Компания была в группе В в 2021 году

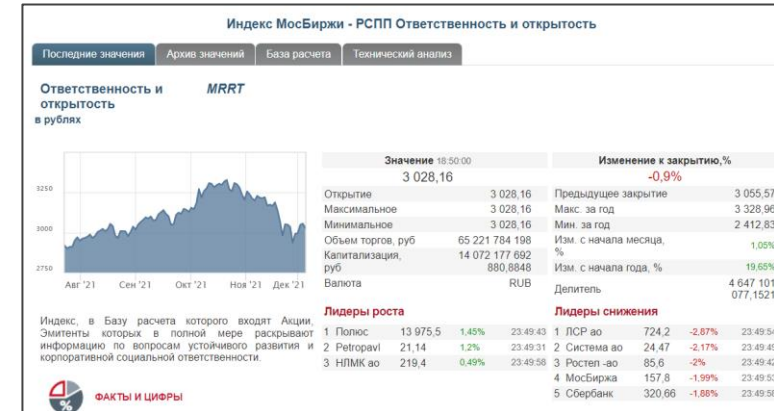
Компания была в группе С в 2021 году

Компания не входила в группы лидеров в 2021 году

Компания не входила в выборку для расчета индекса в 2021 году

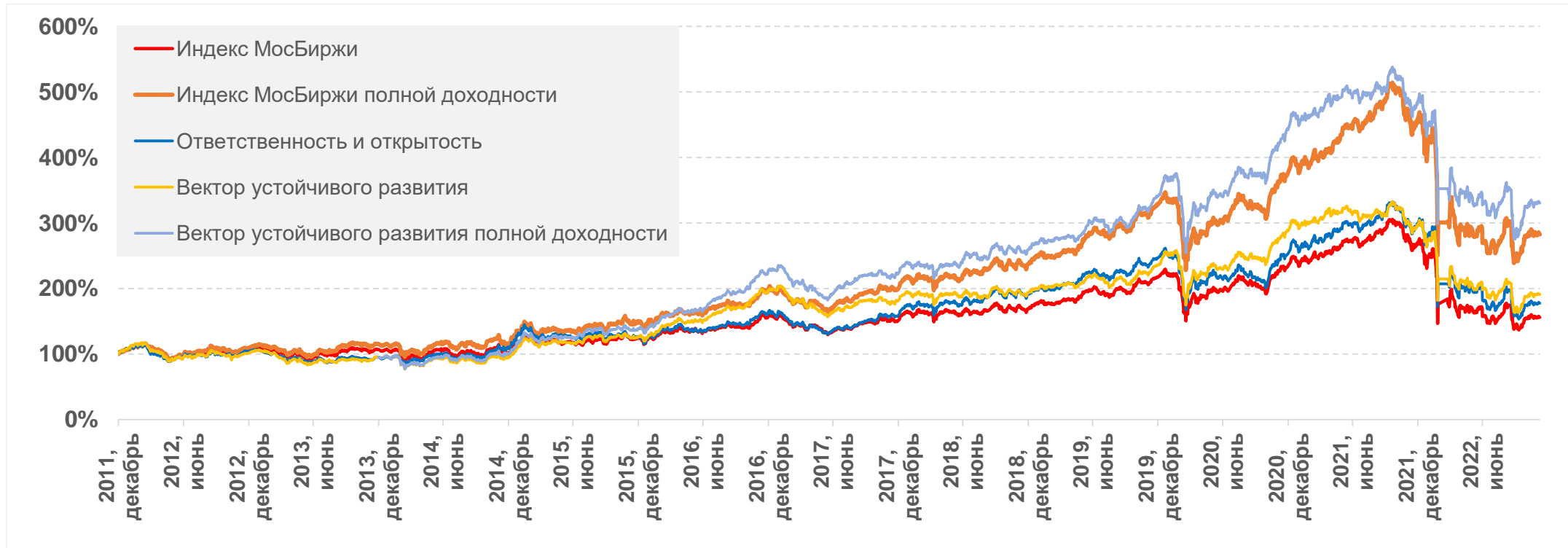
ФОНДОВЫЕ ESG-ИНДЕКСЫ МОСБИРЖИ - РСПП

- С 2019 года Московская Биржа рассчитывает на базе индексов РСПП **фондовые ESG-индексы МосБиржи-РСПП**: «Ответственность и открытость» (MRRT) и «Вектор устойчивого развития» (MRSVT).
- В 2020 году появился **производный индекс МосБиржи-РСПП «Вектор устойчивого развития, полной доходности, брутто» (MRSVT)**, который учитывает реинвестирование выплачиваемых эмитентами дивидендов. На базе индекса создан **ESG БПИФ – «РСХБ – индекс МосБиржи-РСПП «Вектор устойчивого развития, полной доходности, брутто»**, а немного позднее стартовал еще один **ESG БПИФ «Сбер – Ответственные инвестиции» (SBRI)**. В 2021 году для фонда «Сбер – Ответственные инвестиции» была создана новая производная версия фондового индекса «Вектор устойчивого развития» – **индекс МосБиржи-РСПП «Вектор устойчивого развития российских эмитентов»** (учитывает требования регулирования в негосударственных пенсионных фондах). В 2021 году на этом же производном индексе создан **ESG БПИФ «ВТБ – Фонд Устойчивого развития российских эмитентов»**.
- ESG-индексы РСПП стали основой также для создания **еврооблигационных индексов**. В 2021 году Московская Биржа начала расчет **индекса еврооблигаций «РСХБ-РСПП-Вектор устойчивого развития»**, в базу расчета которого входят еврооблигационные займы российских корпоративных эмитентов, относящихся к «Вектору устойчивого развития РСПП». Этот индекс стал основой для создания УК РСХБ «Управление активами биржевого фонда» на индекс еврооблигаций «РСХБ-РСПП-Вектор устойчивого развития».



4
ESG БПИФа (ESG ETF)
действуют в настоящее время

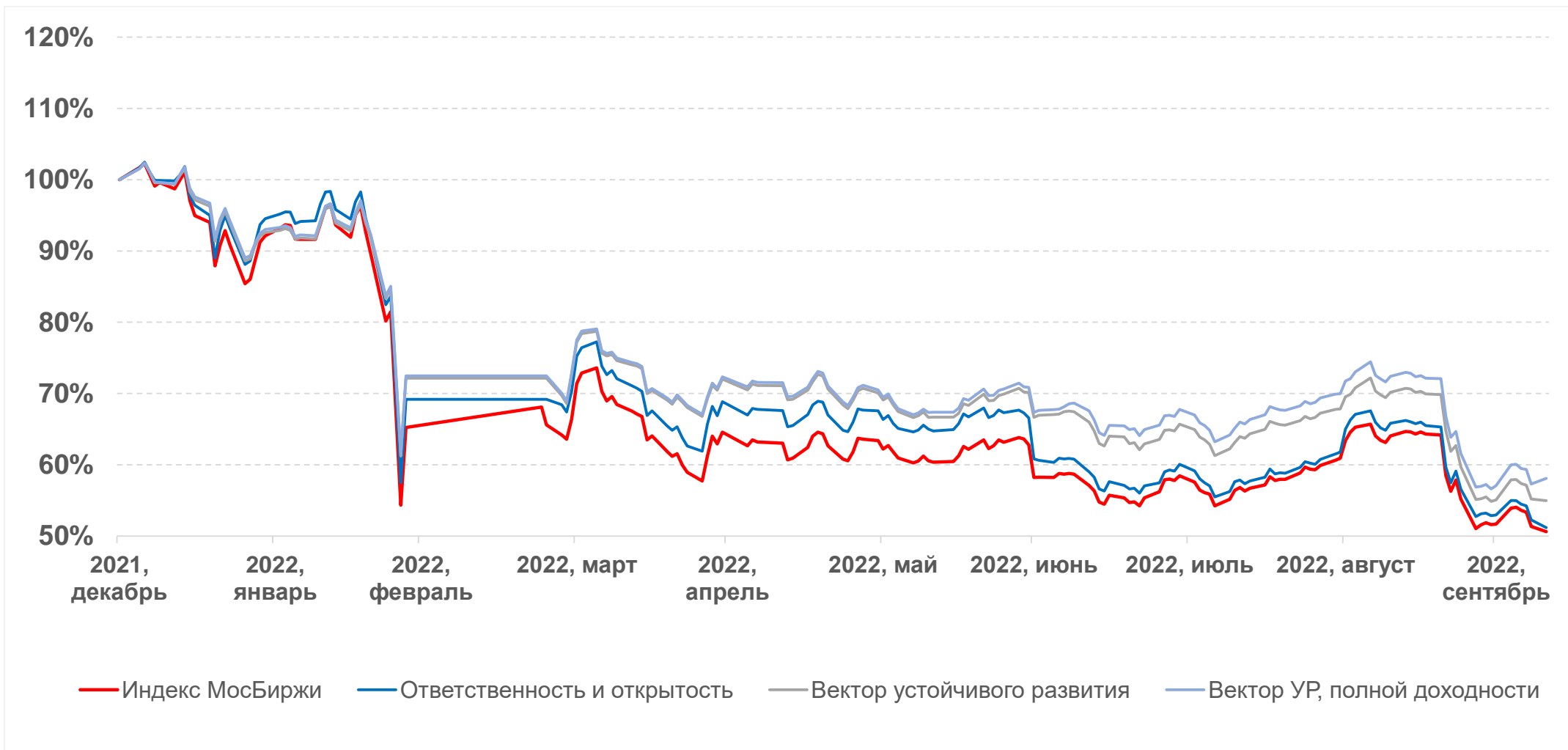
ФОНДОВЫЕ ESG-ИНДЕКСЫ МОСБИРЖИ – РСПП: 2011-2022



Фондовые ESG индексы МосБиржи-РСПП помогают выявить связь между качеством раскрытия информации об ответственной деловой практике и динамикой доходности акций компаний-эмитентов, которые демонстрируют более высокую доходность.

Тем самым подтверждается, что большую эффективность демонстрируют компании, сочетающие экономический рост с социальной и экологической результативностью, ориентированные на устойчивое развитие и движение к глобальным целям в этой области.

ФОНДОВЫЕ ESG-ИНДЕКСЫ МОСБИРЖИ – РСПП: 2022





ОТЧЕТ НЕЗАВИСИМОГО ПРАКТИКУЮЩЕГО СПЕЦИАЛИСТА ПО ЗАДАНИЮ, ОБЕСПЕЧИВАЮЩЕМУ ОГРАНИЧЕННУЮ УВЕРЕННОСТЬ

Руководству ООР «РСПП»

Мы выполняли задание, обеспечивающее ограниченную уверенность, в отношении информации о результатах расчетов Индексов РСПП в области устойчивого развития «Ответственность и открытость», «Вектор устойчивого развития» за 2022 год, а именно:

- среднего значения Индекса «Ответственность и Открытость»;
- среднего значения Индекса «Вектор устойчивого развития»;
- состава групп Индексов «Ответственность и Открытость» и «Вектор устойчивого развития»

(далее – Публикуемая информация)

Публикуемая информация содержится в документе «Индексы РСПП в области устойчивого развития, корпоративной ответственности и отчетности 2022».

Ответственность ООР «РСПП»

ООР «РСПП» отвечает за подготовку Публикуемой информации в соответствии с Методикой составления индексов РСПП по устойчивому развитию (ESG-индексов) - 2022 (далее – Методика). Эта ответственность включает в себя разработку, внедрение и поддержание системы внутреннего контроля, применимой к подготовке Публикуемой информации, не содержащей существенных искажений вследствие недобросовестных действий или ошибок.

Наша независимость и контроль качества

Мы заявляем о том, что соблюдали требование независимости и другие этические требования в соответствии с Правилами независимости аудиторов и аудиторских организаций и Кодексом профессиональной этики аудиторов, соответствующими Международному кодексу этики профессиональных бухгалтеров (включая международные стандарты независимости), разработанному Советом по международным стандартам этики для профессиональных бухгалтеров, основанному на фундаментальных принципах честности, объективности, профессиональной компетентности и должной тщательности, конфиденциальности и профессионального поведения, и нами выполнены прочие иные обязанности в соответствии с этими требованиями профессиональной этики.

Аудиторская организация применяет Международный стандарт контроля качества 1 «Контроль качества в аудиторских организациях, проводящих аудит и обзорные проверки финансовой отчетности, а также выполняющих прочие задания, обеспечивающие уверенность, и задания по оказанию сопутствующих услуг» и следовательно применяет системный контроль качества, включающий документально оформленную политику и процедуры соблюдения этических требований, профессиональные стандарты и применимые законодательные и нормативные требования.

Наша ответственность

Наша ответственность заключается в том, чтобы на основании выполненных нами процедур и полученных доказательств предоставить вывод по заданию, обеспечивающему ограниченную уверенность, относительно соответствия Публикуемой информации Методике.

Мы выполняли наше задание, обеспечивающее ограниченную уверенность, в соответствии с Международным стандартом заданий, обеспечивающих уверенность (пересмотренным) 3000 «Задания, обеспечивающие уверенность, отличные от аудита и обзорной проверки финансовой информации прошедших периодов». Согласно этому стандарту данное задание планировалось и проводилось таким образом, чтобы получить ограниченную уверенность в том, что Публикуемая информация не содержит существенных искажений.

Задание, обеспечивающее ограниченную уверенность, выполняемое в соответствии с данным стандартом, предусматривает оценку соответствия Публикуемой информации Методике (критерии – требования Методики). Задание, обеспечивающее ограниченную уверенность, предусматривает значительно меньший объем работ, чем задание, обеспечивающее разумную уверенность, в отношении как процедур оценки рисков, включая изучение системы внутреннего контроля, так и процедур, выполняемых в ответ на оцененные риски.

Проведенные нами процедуры основывались на нашем профессиональном суждении и включали направление запросов, инспектирование документов, аналитические процедуры, оценку надлежащего



характера методов количественной оценки, а также согласование или сверку с соответствующими данными.

Учитывая обстоятельства задания, при выполнении перечисленных выше процедур мы осуществили:

- ознакомление с Методикой, а также технической инструкцией и формой учета информации;
- ознакомление с составом группы, работавшей над подготовкой Публикуемой информации, организацией ее работы и предпринятыми мерами по обеспечению соответствия Публикуемой информации Методике;
- проведение интервью и получение документальных подтверждений в отношении Публикуемой информации от представителей ООР «РСПП»;
- проверка соответствия определения баз расчетов индексов «Ответственность и открытость» и «Вектор устойчивого развития» Методике;
- выборочная проверка анкет, подготовленных аналитиками, на предмет соответствия Методике и технической инструкции по заполнению анкеты аналитика;
- выборочная проверка корректности переноса данных из анкет аналитиков в электронные таблицы для расчетов значений индексов, а также корректности произведенных в них расчетов;
- оценка соответствия Публикуемой информации Методике.

Процедуры проводились исключительно в отношении данных за 2022 год.

Публикуемая информация должна рассматриваться вместе с Методикой в связи с отсутствием общепризнанной и установившейся практики определения и оценки показателей, характеризующих корпоративную устойчивость, ответственность и открытость.

Процедуры, выполняемые в рамках задания, обеспечивающего ограниченную уверенность, отличаются по характеру и меньше по объему, чем при выполнении задания, обеспечивающего разумную уверенность. Следовательно, уровень уверенности, полученный при выполнении задания, обеспечивающего ограниченную уверенность, значительно ниже, чем тот, который был бы получен при выполнении задания, обеспечивающего разумную уверенность. Следовательно, мы не выражаем мнения, обеспечивающего разумную уверенность, по соответствию Публикуемой информации Методике.

Вывод по результатам задания, обеспечивающего ограниченную уверенность

На основании осуществленных процедур и полученных доказательств наше внимание не привлекли никакие факты, которые заставили бы считать, что Публикуемая информация не была подготовлена во всех существенных отношениях в соответствии с Методикой.

Общество с ограниченной ответственностью
«Финансовые и бухгалтерские консультанты»
Практикующий специалист
Партнер

В.Ю. Скобрев

на основании доверенности № 76/18 от 17 декабря 2018 года

Российская Федерация, г. Москва, 12 декабря 2022 года

ПРИЛОЖЕНИЕ 2: СПИСОК КОМПАНИЙ (1/3)

Представлен **список компаний***, входящих в базовую выборку исследования в **2022** году:

Место в рейтинге	Компания	Отрасль
1	«Газпром»	нефть и газ
2	«ЛУКОЙЛ»	нефть и газ
3	«Роснефть»	нефть и газ
4	РЖД	транспорт и логистика
5	X5 Group	розничная торговля
6	ГК «Ростех»	машиностроение
7	«Сургутнефтегаз»	нефть и газ
8	«Магнит»	розничная торговля
9	ГК «Росатом»	многоотраслевые холдинги
10	ГМК «Норильский никель»	цветная металлургия
11	«Татнефть»	нефть и газ
12	НЛМК	черная металлургия
13	НОВАТЭК	нефть и газ
14	En+ Group	многоотраслевые холдинги
15	«Транснефть»	транспорт и логистика
16	ЕВРАЗ	черная металлургия
17	«Мегаполис»	оптовая торговля
18	ММК	черная металлургия
19	«Северсталь»	черная металлургия
20	АФК «Система»	телекоммуникации и связь
21	«Металлоинвест»	черная металлургия
22	«ЕвроХим», группа	химия и нефтехимия
23	«СИБУР Холдинг» (ПАО)	химия и нефтехимия
24	СУЭК	угольная промышленность
25	ПАО «Ростелеком»	телекоммуникации и связь

Место в рейтинге	Компания	Отрасль
26	«ДНС Ритейл»	розничная торговля
27	«Ямал СПГ»	нефть и газ
28	«Аэрофлот»	транспорт и логистика
29	«Группа Компаний ПИК»	строительство
30	«Лента» (сеть гипермаркетов)	розничная торговля
31	«М.Видео-Эльдорадо», группа	розничная торговля
32	«УРАЛХИМ», ОХК	химия и нефтехимия
33	ОАК	машиностроение
34	«Леруа Мерлен Восток»	розничная торговля
35	ТМК	черная металлургия
36	«СОГАЗ»	страхование
37	Мосэнергосбыт	энергосбыт. деятельность
38	«Сахалин Энерджи»	нефть и газ
39	«ФосАгро», группа	химия и нефтехимия
40	«Т Плюс»	электроэнергетика
41	«РусГидро», группа	электроэнергетика
42	«Мечел»	черная металлургия
43	«Филип Моррис»	табачная промышленность
44	«Эппл Рус»	оптовая торговля
45	«Полюс»	драгметаллы и алмазы
46	«Рольф»	розничная торговля
47	«Яндекс»	интернет-сервис
48	«Фольксваген Груп Рус»	машиностроение
49	«МегаФон»	телекоммуникации и связь
50	«Дж.Т.И. Россия»	табачная промышленность

*На слайде представлены компании, входящие в ТОП-100 рейтинга RAEX-600

ПРИЛОЖЕНИЕ 2: СПИСОК КОМПАНИЙ (2/3)

Место в рейтинге	Компания	Отрасль
51	«Тойота Мотор»	оптовая торговля
52	«Вымпел-Коммуникации»	телекоммуникации и связь
53	«АЛРОСА»	драгметаллы и алмазы
54	«Славнефть», группа	нефть и газ
55	«ДИКСИ Юг»	розничная торговля
56	«ПРОТЕК», группа компаний	оптовая торговля
57	«Трансмашхолдинг»	машиностроение
58	AliExpress Россия	розничная торговля
59	«Уралкалий»	химия и нефтехимия
60	«АВТОВАЗ»	машиностроение
61	«Арктикгаз»	нефть и газ
62	«ТНС ЭНЕРГО»	энергосбыт. деятельность
63	Самсунг Электроникс Рус	оптовая торговля
64	«УГМК»	цветная металлургия
65	«Киа Россия и СНГ»	оптовая торговля
66	«Мерседес-Бенц Рус»	оптовая торговля
67	«Мерлион»	оптовая торговля
68	«РуссНефть»	нефть и газ
69	«КАМАЗ», группа	машиностроение
70	«Кузбассразрезуголь»	угольная промышленность
71	«ФК Пульс»	оптовая торговля
72	«Ойл Технолджис»	нефть и газ
73	«Эллада Интертрейд»	машиностроение
74	«ФортеИнвест»	нефть и газ
75	«ФСК ЕЭС»	электроэнергетика

Место в рейтинге	Компания	Отрасль
76	«АльфаСтрахование», группа	страхование
77	«СНС-Холдинг»	оптовая торговля
78	НПК «Катрен»	оптовая торговля
79	«БМВ Русланд Трейдинг»	оптовая торговля
80	«Ашан»	розничная торговля
81	«Почта России»	телекоммуникации и связь
82	«Бэст Прайс» (Fix Price)	розничная торговля
83	Межд. услуги по марк. табака	оптовая торговля
84	«Вайлдберриз» (Wildberries.ru)	розничная торговля
85	«Хендэ Мотор СНГ»	оптовая торговля
86	«Русарго», группа компаний	агропром. комплекс
87	Интер РАО-Электрогенерация	электроэнергетика
88	«Метро Кэш Энд Керри»	розничная торговля
89	«Металлсервис»	оптовая торговля
90	OCS Distribution	оптовая торговля
91	ИНК	нефть и газ
92	«Полиметалл»	драгметаллы и алмазы
93	Хендэ Мотор Мануф. Рус	машиностроение
94	«Мосинжпроект»	инжиниринг, строительство
95	«ЭФКО - Каскад»	оптовая торговля
96	«Русэнергосбыт»	энергосбыт. Деятельность
97	«Ташир»	многоотраслевые холдинги
98	«Т2 Мобайл»	телекоммуникации и связь
99	«Альфа-М» («Красное&Белое»)	розничная торговля
100	«Нестле Россия»	пищевая промышленность

**На слайде представлены компании, входящие в ТОП-100 рейтинга RAEX-600*

ПРИЛОЖЕНИЕ 2: СПИСОК КОМПАНИЙ (3/3)

#	Компания	Отрасль	Список Московской Биржи	Группы А, В, В+, С «ОО» 2021
101	Сбербанк	банки	✓	✓
102	ТиСиЭс Груп Холдинг ПиЭлСи	банки	✓	
103	"МТС"	телекоммуникации и связь	✓	✓
104	ОК "РУСАЛ"	цветная металлургия	✓	✓
105	Московская Биржа	финансы	✓	✓
106	"Интер РАО"	электроэнергетика	✓	✓
107	ВТБ	банки	✓	✓
108	Озон Холдингс ПиЭлСи	розничная торговля	✓	
109	VK Company Limited (Mail.Ru Group)	телекоммуникации и связь	✓	
110	«Московский кредитный банк»	банки	✓	✓
111	Globaltrans	транспорт и логистика	✓	
112	"Детский мир"	розничная торговля	✓	✓
113	"Российские сети"	электроэнергетика		✓
114	ЛСР	недвижимость и строительство		✓
115	ОМК	черная металлургия		✓
116	"Газпромбанк"	банки		✓
117	Петропавловск plc	драгметаллы и алмазы		✓
118	Внешэкономбанк (ВЭБ.РФ)	финансы		✓

ПРИЛОЖЕНИЕ 3: ПОКАЗАТЕЛИ ИНДЕКСА «ОТВЕТСТВЕННОСТЬ И ОТКРЫТОСТЬ» (1/2)



Показатели экономического, социального и экологического воздействия

1. Производительность труда
2. Капитальные вложения
3. Уплаченные налоги
4. Качество продукции
5. Доля закупок у местных поставщиков, среднего и мелкого бизнеса
6. Инновационная деятельность
7. Численность персонала
8. Характеристики персонала
9. Производственная безопасность, охрана труда (результативность)
10. Затраты на производственную безопасность, охрану труда
11. Системы управления производственной безопасностью, охраной труда
12. Оплата труда
13. Расходы на социальные программы для персонала
14. Количество бенефициаров социальных программ для персонала
15. Вознаграждение руководства
16. Текучесть кадров
17. Обучение персонала
18. Затраты на обучение персонала
19. Трудовые отношения
20. Соблюдение прав человека
21. Выбросы в атмосферу
22. Выбросы парниковых газов
23. Энергоэффективность и энергопотребление
24. Водопотребление
25. Сбросы в водные источники
26. Обращение с отходами
27. Расходы на охрану окружающей среды
28. Системы экологического менеджмента
29. Учет и оценка экологических рисков проектов, получающих финансирование*
30. Финансирование природоохранных проектов и программ*
31. Социальные инвестиции

**Показатели учитываются для организаций, работающих на финансовых рынках, вместо нерелевантных для этих организаций показателей 24 «Водопотребление» и 25 «Сбросы в водные источники».*

ПРИЛОЖЕНИЕ 3: ПОКАЗАТЕЛИ ИНДЕКСА «ОТВЕТСТВЕННОСТЬ И ОТКРЫТОСТЬ» (2/2)



Показатели управления и взаимодействия

32. Сведения, позволяющие оценить независимость и компетентность Совета директоров
33. Вовлечённость высшего руководства компании в управление вопросами УР
34. Включение рисков, связанных с социальными и экологическими аспектами деятельности организации, в систему управления ключевыми рисками и мероприятия по снижению рисков в сфере УР
35. Новые возможности в сфере УР
36. Наличие этического кодекса, его основные принципы, механизмы внедрения
37. Противодействие коррупции: политика, механизмы, мероприятия, результаты
38. Наличие корпоративной политики по УР: содержание, ссылка на документ
39. Конкретизация подходов в области УР в корпоративных политиках (содержание, ссылка на документ):
 - в области охраны окружающей среды
 - в области отношений с персоналом /кадровой политики (стратегии)
 - в области поддержки местных сообществ (региональная политика, внешняя социальная политика)
40. Управление вопросами УР в цепочке поставок: политики, механизмы, показатели
41. Включение КПЭ в сфере УР в систему стратегических КПЭ компании
42. Структура управления деятельностью в сфере УР
43. Направления и форматы взаимодействия с государством, основные программы/проекты
44. Направления и форматы взаимодействия с обществом, основные проекты