



РОССИЙСКИЙ СОЮЗ ПРОМЫШЛЕННИКОВ И ПРЕДПРИНИМАТЕЛЕЙ

ИНДЕКСЫ РСПП В ОБЛАСТИ УСТОЙЧИВОГО РАЗВИТИЯ - 2023 (ESG-ИНДЕКСЫ) «ОТВЕТСТВЕННОСТЬ И ОТКРЫТОСТЬ» И «ВЕКТОР УСТОЙЧИВОГО РАЗВИТИЯ»

Проект поддерживается Комитетом РСПП по корпоративной социальной ответственности и устойчивому развитию и Советом РСПП по нефинансовой отчетности, ESG индексам и рейтингам устойчивого развития

Елена Феоктистова – руководитель Проекта по индексам РСПП в области устойчивого развития, заместитель председателя Советом РСПП по нефинансовой отчетности, ESG индексам и рейтингам устойчивого развития, председатель Экспертного совета РСПП по нефинансовой отчетности, управляющий директор по корпоративной ответственности, устойчивому развитию и социальному предпринимательству РСПП

Владимир Шутилин – директор программ, агентство «Стратеджиком»

ПАРТНЕРЫ ПРОЕКТА В 2023 ГОДУ



Металлоинвест



СУЭК

ОЦЕНКА И РАСЧЕТЫ
ПО ПРОЕКТУ



АУДИТОР ПРОЕКТА



РАСЧЕТ ФОНДОВЫХ ESG ИНДЕКСОВ
МОСБИРЖИ - РСПП





РОССИЙСКИЙ СОЮЗ
ПРОМЫШЛЕННИКОВ И ПРЕДПРИНИМАТЕЛЕЙ

ЧАСТЬ 1. НАБЛЮДЕНИЯ

ВЕХИ ПРОЕКТА ПО ИНДЕКСАМ УСТОЙЧИВОГО РАЗВИТИЯ РСПП. АКТУАЛЬНЫЙ СТАТУС ESG- ИНДЕКСОВ РСПП




- ➔ **Создание Индексов РСПП по устойчивому развитию - ESG ИНДЕКСОВ РСПП**
(создание и экспертиза методологии – 2013 г., первый цикл расчетов и апробация – 2014 г.)
- ➔ **Включение ESG-Индексов РСПП в Международную базу данных по индексам и рейтингам устойчивого развития**
(первый ESG российский инструмент оценки в международной базе данных - 2017 г.)
- ➔ **ESG-Индексы РСПП дали импульс развитию фондовых ESG-индексов**
(начала расчета фондовых ESG-индексов МосБиржа-РСПП – 2019 г.)
- ➔ **Пополнение семейства ESG индексов и рейтингов, расширение линейки инструментов**
(производные индексы от Индекса МосБиржа-РСПП «Вектор устойчивого развития» – 2020-2021)
- ➔ **Создание первых ESG инвестиционных фондов, включая биржевые (ETF)**
(практическое использование индексов в практике ответственного инвестирования, применение для создания финансовых продуктов на принципах устойчивого развития – 2020-2022 гг.)
- ➔ **Использование результатов Индексов в других системах оценки**
(в критериях оценки в рамках Национальной Премии «ЛИДЕРЫ ОТВЕТСТВЕННОГО БИЗНЕСА» – 2023 г.)

1. МЕТОДИКА АКТУАЛИЗИРУЕТСЯ!

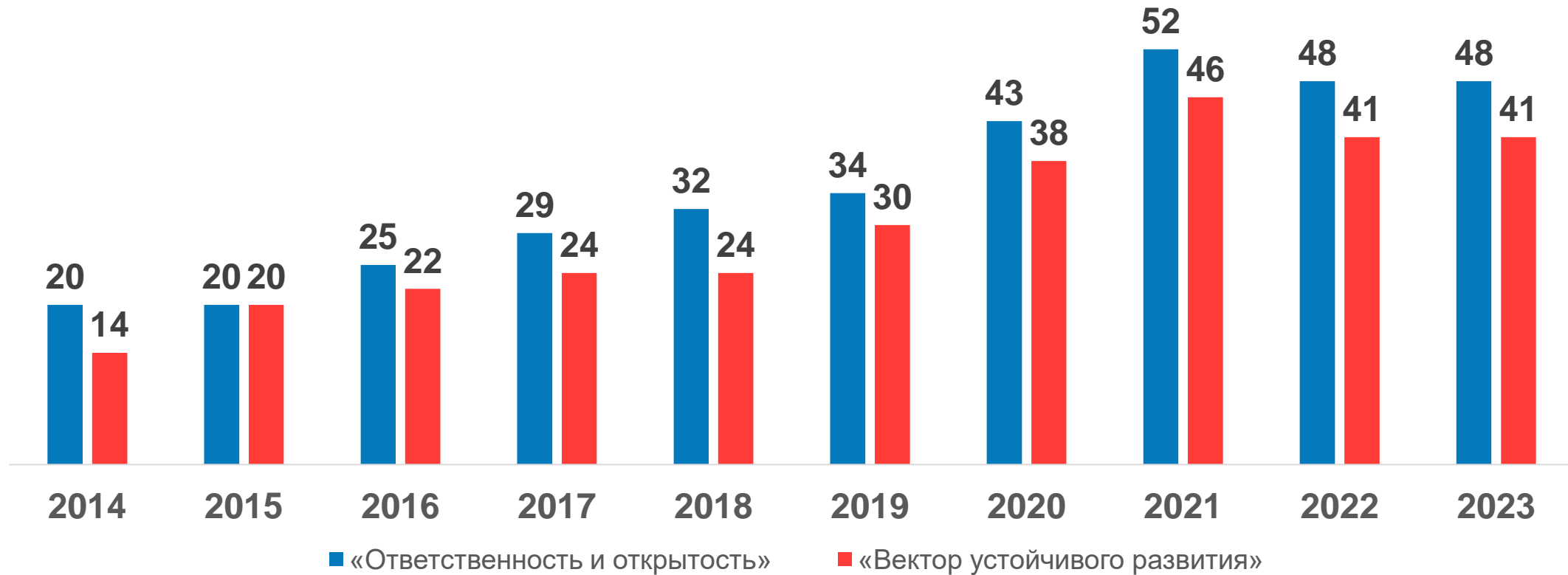


РАЗВИТИЕ = АКТУАЛИЗАЦИЯ МЕТОДИКИ!!!



2. В ИНДЕКСЫ ПОПАДАЕТ ВСЕ БОЛЬШЕ КОМПАНИЙ...

...но не в 2022 и 2023 годах!

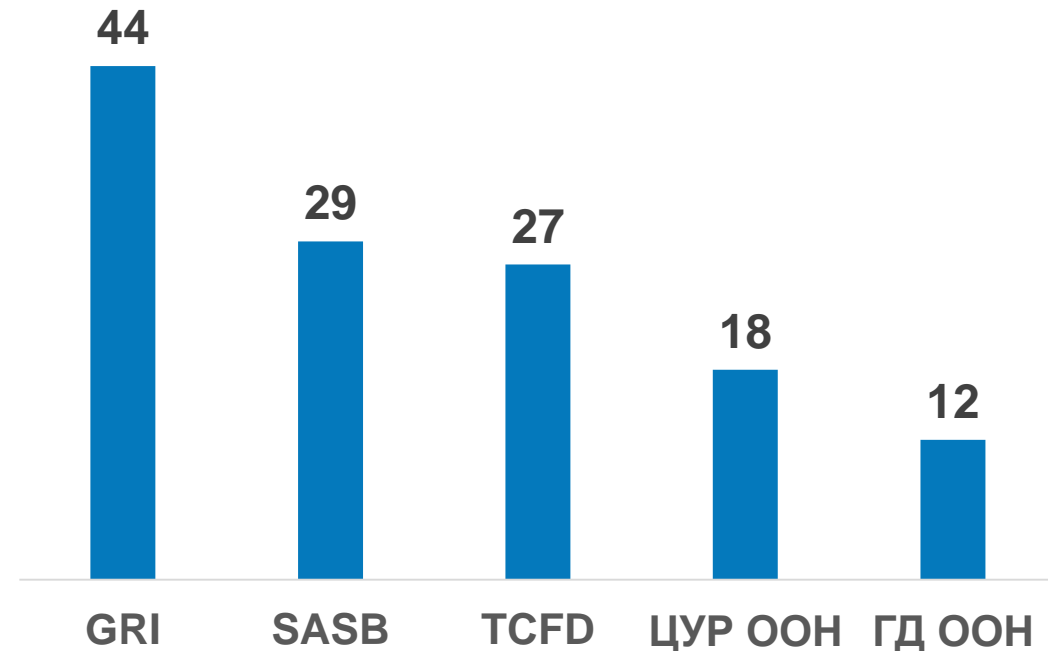


**указано количество компаний, вошедших в индекс по результатам расчета.*

3. GRI ПО-ПРЕЖНЕМУ В ЦЕНЕ!

В 2023 году из **120** компаний, вошедших в базовую выборку для расчета индексов:

- отчетность выпустили **66** компаний;
- **63** компании прошли предквалификацию;
- отчеты об устойчивом развитии или единые/интегрированные/комбинированные отчеты выпустили **40** компаний;
- сослались на применение GRI – **44** компании.



4. ЗАВЕРЕНИЕ (ПОДТВЕРЖДЕНИЕ) – ЗАЛОГ КАЧЕСТВЕННОЙ ОТЧЕТНОСТИ!



34 из 48 компаний (**71%**), вошедших в индексы РСПП в 2023 году, имеют какую-либо форму независимого подтверждения!

Доля компаний, прошедших аудит и/или общественное заверение, снижается от группы «А» к группе «С»

| Группа индекса «Ответственность и открытость» | Кол-во компаний | Прошли или аудит, или общ. заверение | Прошли аудит | Прошли общ. заверение | Прошли и аудит, и общ. заверение |
|--|-----------------|--------------------------------------|--------------|-----------------------|----------------------------------|
| Группа А | 19 | 18 | 16 | 10 | 8 |
| Группа В+ | 16 | 11 | 9 | 5 | 2 |
| Группа В | 8 | 4 | 4 | 1 | 1 |
| Группа С | 5 | 1 | 1 | 0 | 0 |
| ИТОГО | 48 | 34 | 30 | 16 | 11 |

5. КАКИЕ ПОКАЗАТЕЛИ ЛУЧШЕ ВСЕГО И ХУЖЕ ВСЕГО РАСКРЫВАЮТСЯ?



ЛУЧШЕ ВСЕГО РАСКРЫВАЮТСЯ:



ХУЖЕ ВСЕГО РАСКРЫВАЮТСЯ:



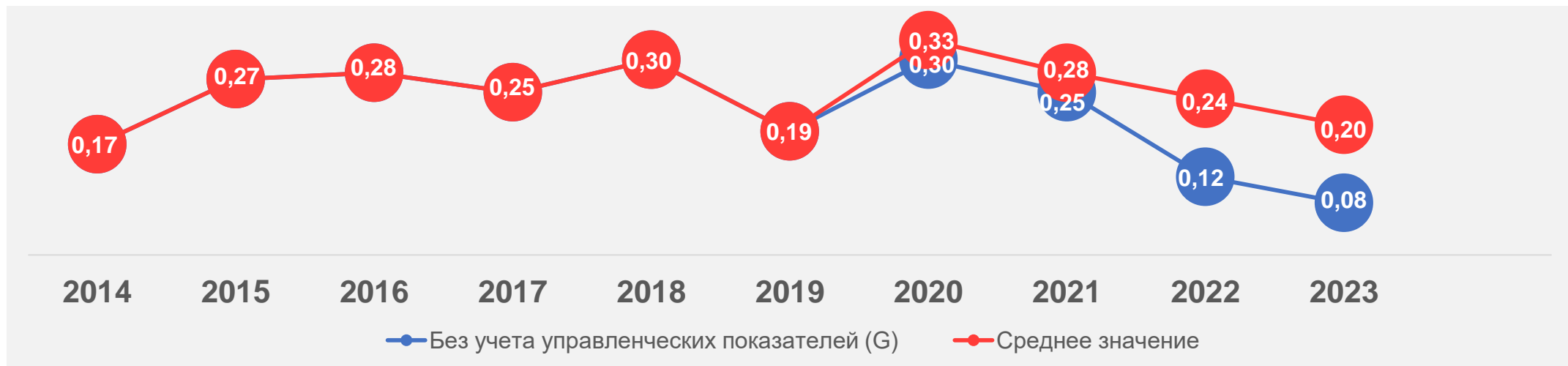
*Минимально возможное значение – 0 баллов, максимально возможное значение – 5 баллов.

6. ДИНАМИКА ИНДЕКСОВ, 2014-2023

«ОТВЕТСТВЕННОСТЬ И ОТКРЫТОСТЬ»



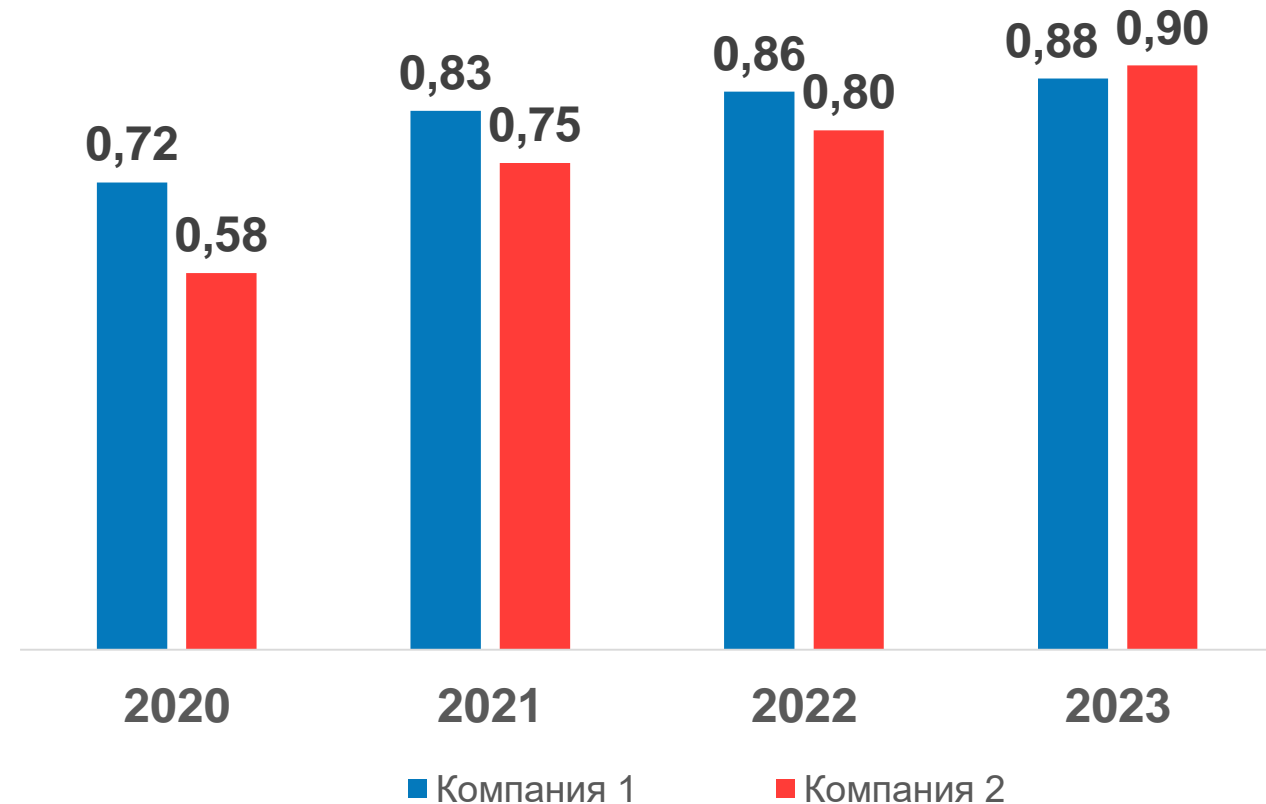
«ВЕКТОР УСТОЙЧИВОГО РАЗВИТИЯ»



7. КОМПАНИИ ОРИЕНТИРУЮТСЯ НА ИНДЕКСЫ В ОТЧЕТНОСТИ!

Пример последовательной работы над повышением качества раскрытия информации

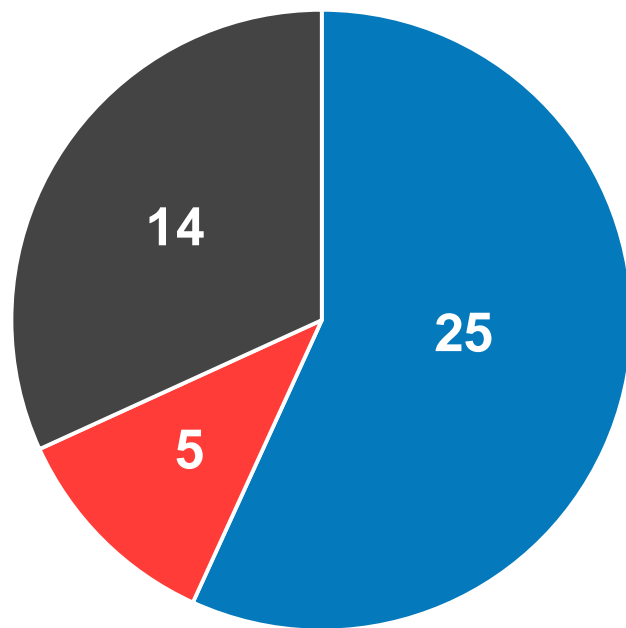
Показаны индивидуальные значения индекса «Ответственность и открытость» двух компаний за 2020-2023 гг., которые при подготовке отчетности ориентируются на показатели ESG-индексов РСПП.



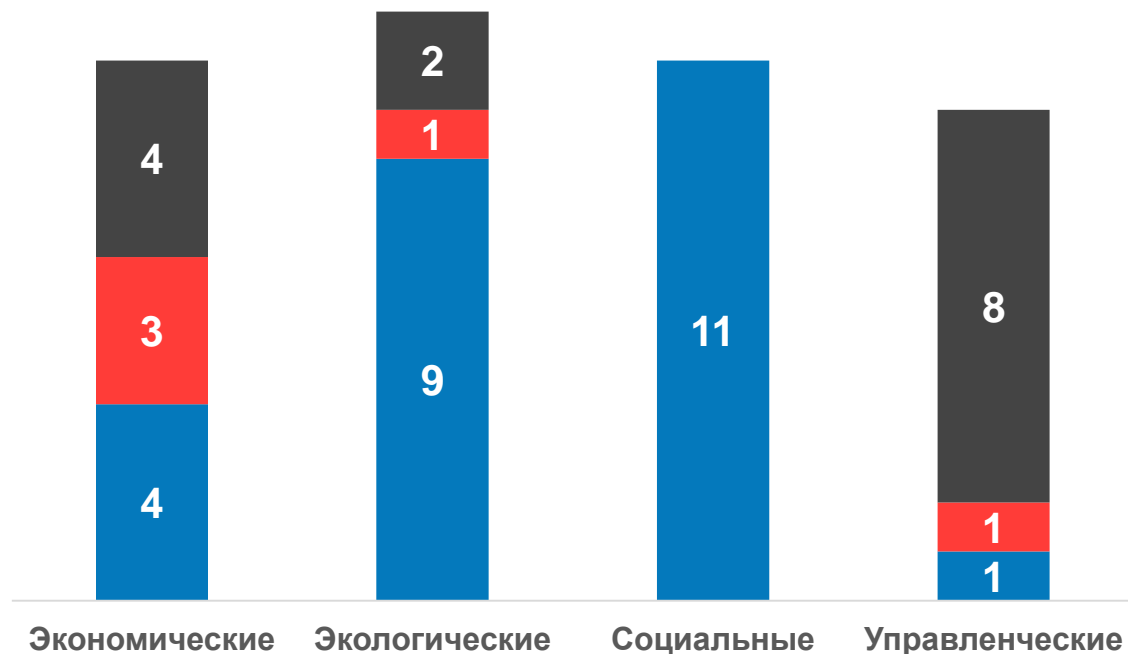
8. КОНТЕКСТ: МЕТОДИЧЕСКИЕ РЕКОМЕНДАЦИИ МИНЭКОНОМРАЗВИТИЯ



Приказом Минэкономразвития № 764 от 01.11.2023 утверждены методические рекомендации по подготовке отчетности об устойчивом развитии, включающие перечень из 44 ключевых показателей отчетности об устойчивом развитии.



- Учтены в ESG-индексах РСПП
- Учтены частично
- Не учтены в ESG-индексах РСПП



9. ВХОЖДЕНИЕ В ИНДЕКСЫ УЧИТЫВАЕТСЯ В КРИТЕРИЯХ НАЦИОНАЛЬНОЙ ПРЕМИИ «ЛИДЕРЫ РОССИЙСКОГО БИЗНЕСА»!

1 этап **Max = 35 баллов**

Оценка и отбор компаний (организаций) в список участников следующих этапов оценки

- Наличие у компании оценки, полученной в рамках комплексных российских индексов и рейтингов (рэнкингов) устойчивого развития (ESG), проведенной на основе анализа нефинансовой отчетности, выпущенной в год проведения Премии, и позиция в них
- Наличие независимого подтверждения отчета, выпущенного в год подачи заявки (общественное заверение и/или аудиторское подтверждение)
- Наличие в нефинансовом отчете компании, выпущенном в год проведения Премии, информации о программе/программах, представленных в номинации Премии
- Членство в объединениях работодателей и других деловых объединениях бизнеса



2 этап **Max = 90 баллов**

Оценка вклада компании (организации) в решение стратегических задач

- Общественная значимость проблемы
- Наличие документально подтвержденных позиции, стратегии, политик в области устойчивого развития и/или отдельных ее направлений в соответствии с номинацией
- Системный подход к управлению программой
- Наличие и подтверждение результатов программы
- Внешнее признание программы и ее результатов
- Экспертное мнение о содержании и качестве представления программы



3 этап **Max = 130 баллов**

Определение победителей (призеров) в номинациях и лауреатов Премии

- Итоговая сумма баллов по результатам I и II этапа оценки заявок компаний
- Соответствие группе в ESG-Индексе PCPP «Вектор устойчивого развития» для номинантов Премии, которые лидируют по сумме набранных баллов по итогам I и II этапов оценки

10. ЛИДЕРЫ ОНИ ВЕЗДЕ ЛИДЕРЫ!

| № п/п | Компания | ESG-индексы РСПП (2023) | | ESG-рейтинг АКРА | ESG-индекс НКР | ESG-рэнкинг НРА | ESG-рэнкинг RAEX |
|-------|-----------------------------|--------------------------------|-------------------------------|------------------|----------------|-----------------|------------------|
| | | «Ответственность и открытость» | «Вектор устойчивого развития» | | | | |
| 1 | АФК «Система» | A | A | | I | | B |
| 2 | Аэрофлот | A | - | | I | 3 | BBB |
| 3 | Газпром | A | A | | I | 1 | BBB |
| 4 | Интер РАО | A | - | B | | 1 | BBB |
| 5 | Иркутская нефтяная компания | A | B | | | 4 | BB |
| 6 | ЛУКОЙЛ | A | B | | I | 1 | A |
| 7 | Металлоинвест | A | A | | I | 2 | BB |
| 8 | ММК | A | A | | | 2 | A |
| 9 | Московская Биржа | A | A | | | | A |
| 10 | НОВАТЭК | A | B | | | 2 | BBB |
| 11 | Норильский никель | A | A | B | I | 1 | A |
| 12 | Россети | A | C | B | I | 3 | BB |
| 13 | РУСАЛ | A | A | | I | 2 | A |
| 14 | РусГидро | A | A | B | | 2 | BB |
| 15 | Северсталь | A | A | | I | 1 | A |
| 16 | Т Плюс | A | A | C | II | 2 | A |
| 17 | Татнефть | A | A | | | 2 | AA |
| 18 | Уралкалий | A | A | | I | 2 | A |
| 19 | ФосАгро | A | A | | I | 2 | AA |

[ESG-рейтинг АКРА](#) – от А (наивысшая оценка) до G (очень низкая оценка)

[ESG-индекс НКР](#), нефинансовые компании – от уровня I (высокий уровень) до уровня III (средний уровень)

[ESG-рэнкинг НРА компаний промышленного сектора](#) (февраль 2023 г.) – от группы 1 до группы 5

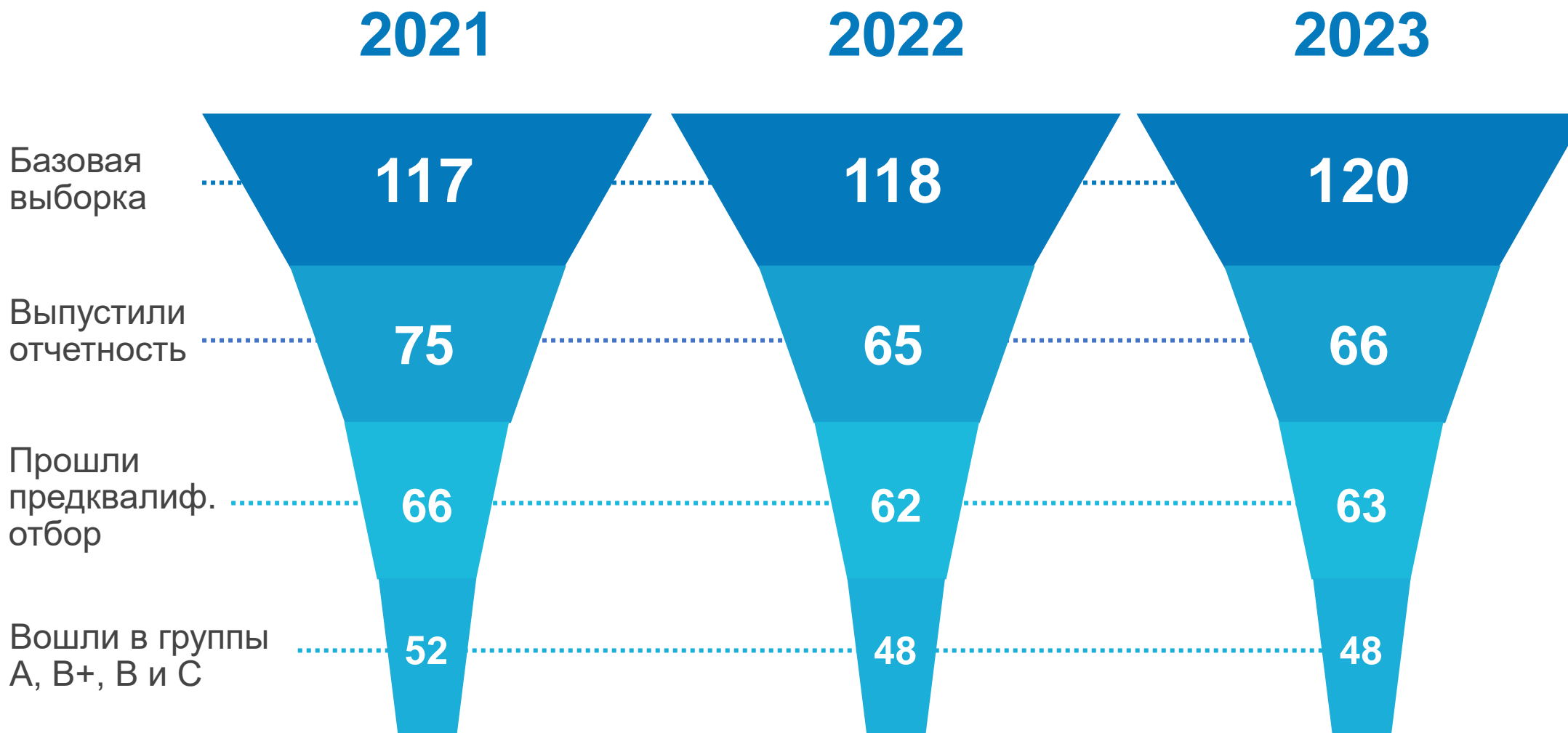
[ESG-рэнкинг RAEX \(декабрь 2023\)](#) – от AAA (наивысший уровень) до C (самый низкий уровень)



РОССИЙСКИЙ СОЮЗ
ПРОМЫШЛЕННИКОВ И ПРЕДПРИНИМАТЕЛЕЙ

ЧАСТЬ 2. РЕЗУЛЬТАТЫ 10-ГО ЦИКЛА

СИТУАЦИЯ СТАБИЛИЗИРОВАЛАСЬ ПОСЛЕ СКАЧКА 2022 ГОДА!



КОМПАНИИ СТАЛИ ЧАЩЕ ССЫЛАТЬСЯ НА ДОКУМЕНТЫ!



ПРЕДКВАЛИФИКАЦИОННЫЙ ОТБОР В 2023 ГОДУ НЕ ПРОШЛИ ВСЕГО 3 КОМПАНИИ!



**В 2021 ГОДУ
ТАКИХ
КОМПАНИЙ
БЫЛО 9!**

ВЫПУСК НЕФИНАНСОВОЙ ОТЧЕТНОСТИ*, 2022-2023

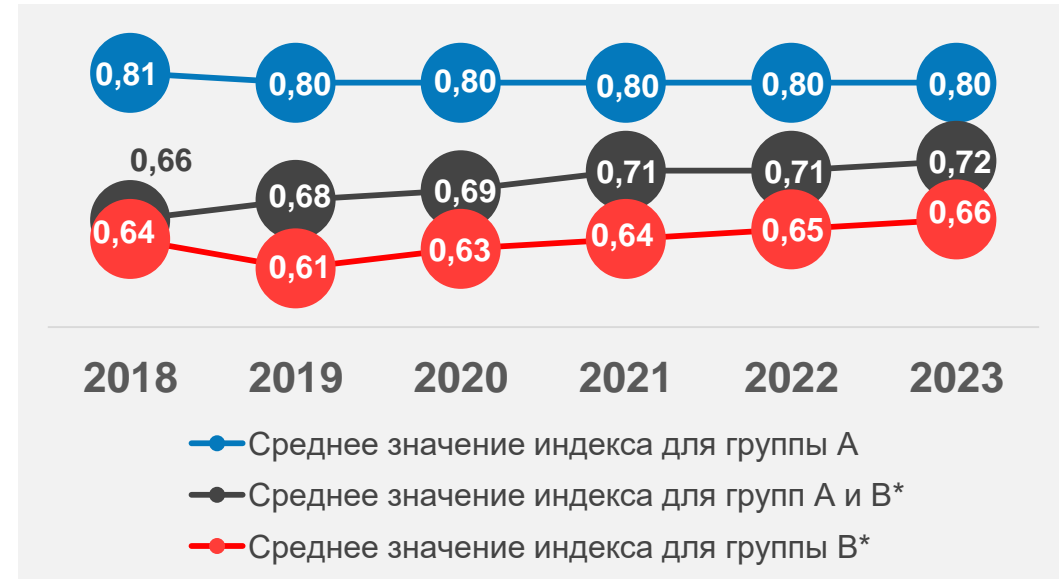
4 компании вернулись к практике подготовки нефинансовой отчетности в 2023 году
1 компания выпустила **первый ОУР** в 2023 году



7 компаний не выпустили нефинансовую отчетность (ГО и ОУР) в 2023 году, ранее выпускали
2 компании выпустили только ОУР в 2023 году, ранее выпускали и ГО
2 компании выпустили только ГО в 2023 году, ранее выпускали и ОУР

*Показаны данные по 114 компаниям, вошедшим в базовую выборку и в 2022, и в 2023 гг.

«ОТВЕТСТВЕННОСТЬ И ОТКРЫТОСТЬ»: 2018–2023

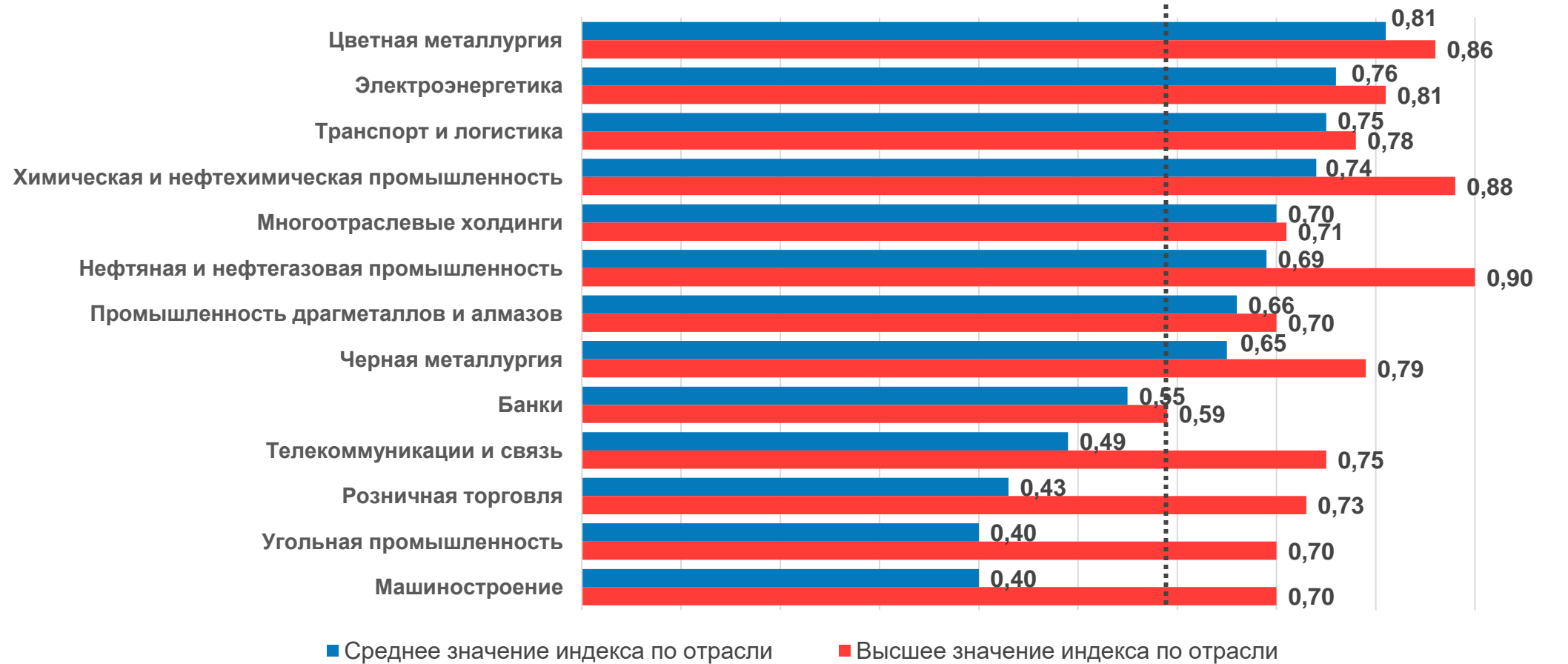


**С 2021 года – группы В+ и В, диапазон значений оценки совпадает с группой В в 2018-2020 гг.*

«ОТВЕТСТВЕННОСТЬ И ОТКРЫТОСТЬ»: ДАННЫЕ ПО ОТРАСЛЯМ*



Пунктирной линией показано среднее значение индекса по финальной выборке



*Показаны данные по отраслям, по которым в финальную выборку включены 2 и более компаний

«ОТВЕТСТВЕННОСТЬ И ОТКРЫТОСТЬ»: КАЧЕСТВО РАСКРЫТИЯ



«ОТВЕТСТВЕННОСТЬ И ОТКРЫТОСТЬ»: РАСКРЫТИЕ 2022-2023*



Позитивная динамика

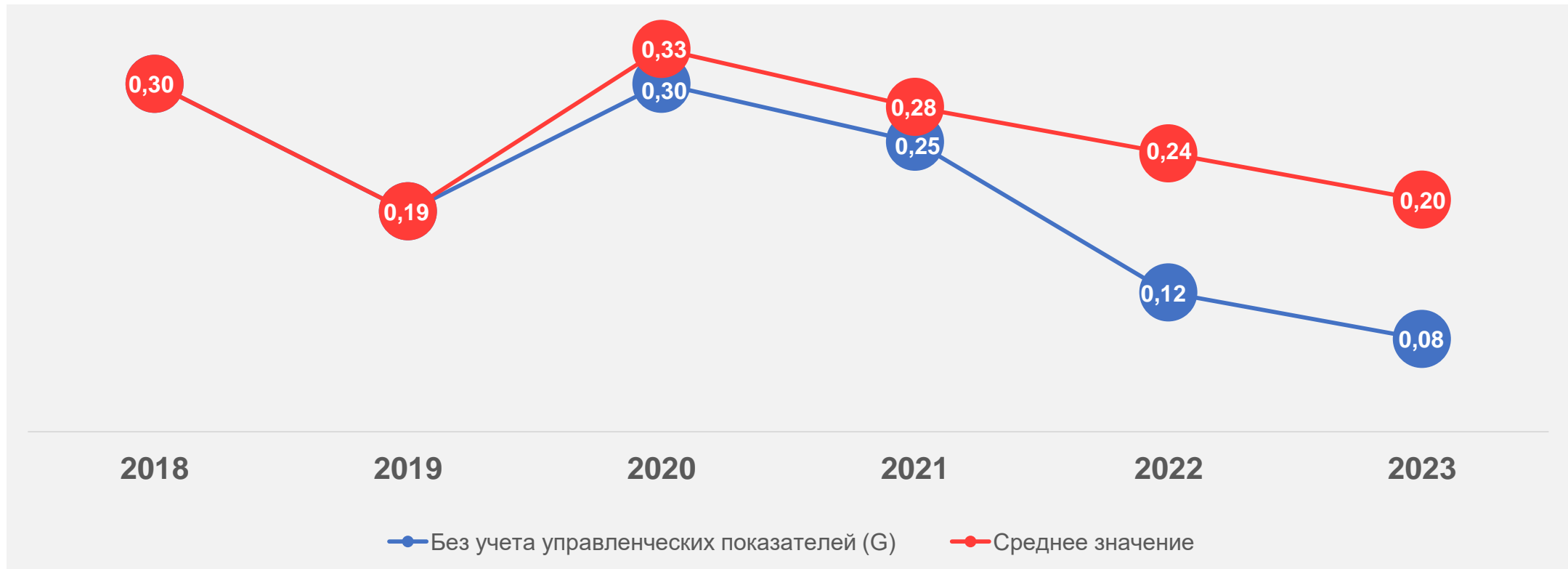
| Показатель | Ср. балл, 2022 | Ср. балл, 2023 | Δ, 2023-2022 |
|---|----------------|----------------|--------------|
| Этический кодекс | 3,53 | 3,94 | ↑ 0,41 |
| Расходы на соцпрограммы для персонала | 2,61 | 2,98 | ↑ 0,37 |
| Конкретизация подходов в корпполитиках | 2,35 | 2,65 | ↑ 0,30 |
| Затраты на произв. Безопасность/ охрану труда | 2,42 | 2,70 | ↑ 0,28 |
| Кол-во бенефициаров соцпрограмм для персонала | 1,66 | 1,89 | ↑ 0,23 |

Негативная динамика

| Показатель | Ср. балл, 2022 | Ср. балл, 2023 | Δ, 2023-2022 |
|---|----------------|----------------|--------------|
| Новые возможности в сфере УР | 2,40 | 1,67 | ↓-0,73 |
| Уплаченные налоги | 3,44 | 2,76 | ↓-0,68 |
| Взаимодействие с государством | 3,34 | 2,70 | ↓-0,64 |
| Вовлеченность высшего руководства в управление УР | 2,82 | 2,41 | ↓-0,41 |
| Водопользование | 3,79 | 3,43 | ↓-0,36 |

*Средний балл раскрытия отдельных показателей в 2022 и 2023 гг. рассчитан по компаниям, вошедшим в финальную выборку

«ВЕКТОР УСТОЙЧИВОГО РАЗВИТИЯ»: 2018–2023



«ВЕКТОР УСТОЙЧИВОГО РАЗВИТИЯ»: ДАННЫЕ ПО ОТРАСЛЯМ*



Пунктирной линией показано среднее значение индекса



*Показаны данные по отраслям, по которым в финальную выборку включены 2 и более компаний

ИНДЕКС «ОТВЕТСТВЕННОСТЬ И ОТКРЫТОСТЬ» - 2023

A **19 компаний** (указаны в алфавитном порядке):
 АФК «Система», **Аэрофлот**, Газпром, **Интер РАО**, **Иркутская нефтяная компания**, ЛУКОЙЛ, **Металлоинвест**, **ММК**, **Московская Биржа**, НОВАТЭК, Норильский никель, Россети, РУСАЛ, РусГидро, Северсталь, Татнефть, **Т Плюс**, Уралкалий, ФосАгро **В 2022 году – 18 компаний**

B+ **16 компаний** (указаны в алфавитном порядке):
 En+ Group, X5 Group, ВымпелКом, **КАМАЗ**, **Мечел**, **НЛМК**, Полиметалл, Полюс, **РЖД**, Росатом, Роснефть, **Ростелеком**, **Сегежа**, **СУЭК**, **Уралхим**, **Юнипро** **В 2022 году – 15 компаний**

B **8 компаний** (указаны в алфавитном порядке):
 АЛРОСА, ЕВРАЗ, **Лента**, Московский кредитный банк, **Почта России**, **Сбербанк**, **Селигдар**, СИБУР **В 2022 году – 13 компаний**

C **5 компаний** (указаны в алфавитном порядке):
QIWI, **VK**, **ВТБ**, **ЛСР**, **Яндекс** **В 2022 году – 2 компании**

- Компания была в группе А в 2022 году
- Компания была в группе В+ в 2022 году
- Компания была в группе В в 2022 году

- Компания была в группе С в 2022 году
- Компания не входила в группы лидеров в 2022 году
- Компания не входила в финальную выборку в 2022 году

ИНДЕКС «ВЕКТОР УСТОЙЧИВОГО РАЗВИТИЯ» - 2023

А **22 компании** (указаны в алфавитном порядке):
АФК «Система», Газпром, КАМАЗ, Металлоинвест, ММК, Московская Биржа, НЛМК, Норильский никель, Полиметалл, Полюс, РЖД, Росатом, Роснефть, Ростелеком, РУСАЛ, РусГидро, Северсталь, Т Плюс, Татнефть, Уралхим, Уралкалий, ФосАгро

В 2022 году – 26 компаний

В **13 компаний** (указаны в алфавитном порядке):
En+ Group, QIWI, X5 Group, АПРОСА, ВымпелКом, ЕВРАЗ, Иркутская нефтяная компания, Лента, ЛУКОЙЛ, НОВАТЭК, Почта России, СИБУР, СУЭК

В 2022 году – 12 компаний

С **6 компаний** (указаны в алфавитном порядке):
ВТБ, Мечел, Россети, Сбербанк, Сегежа, Селигдар

В 2022 году – 3 компании

 Компания была в группе А в 2022 году

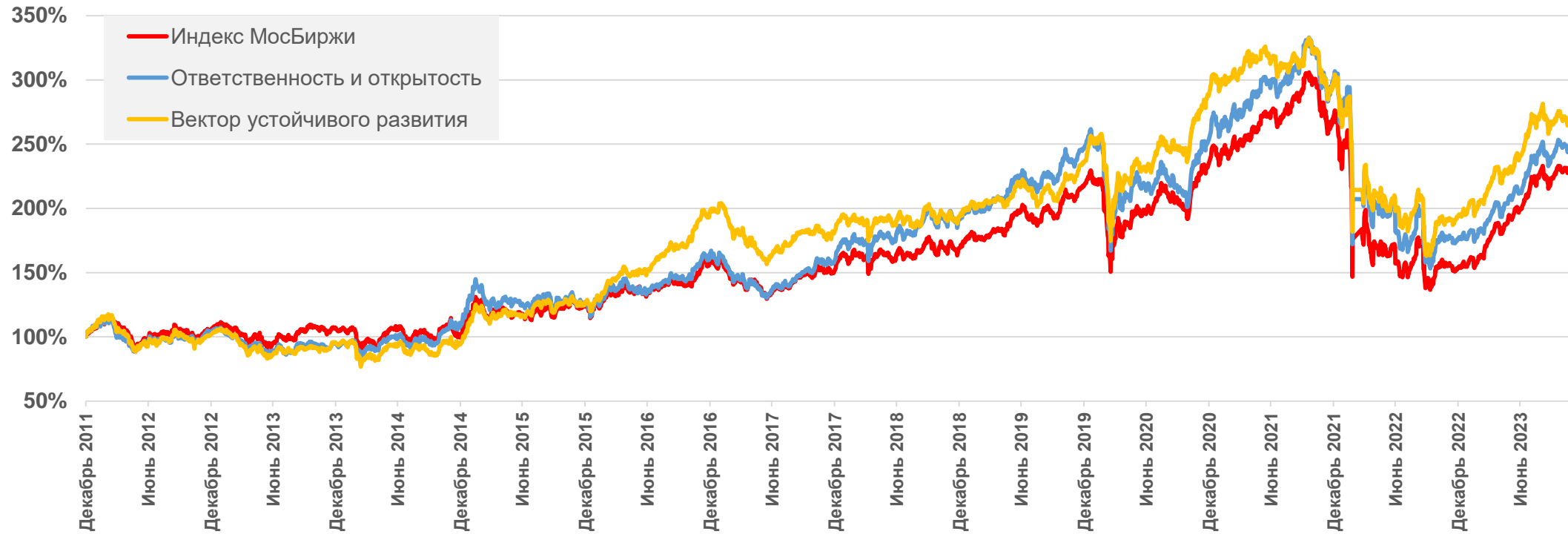
 Компания была в группе В в 2022 году

 Компания была в группе С в 2022 году

 Компания не входила в группы лидеров в 2022 году

 Компания не входила в выборку для расчета индекса в 2022 году

ФОНДОВЫЕ ESG-ИНДЕКСЫ МОСБИРЖИ – РСПП: 2011-2023



Фондовые ESG индексы МосБиржи-РСПП помогают выявить связь между качеством раскрытия информации об ответственной деловой практике и динамикой доходности акций компаний-эмитентов, которые демонстрируют более высокую доходность.

Тем самым подтверждается, что большую эффективность демонстрируют компании, сочетающие экономический рост с социальной и экологической результативностью, ориентированные на устойчивое развитие и движение к глобальным целям в этой области.

БЛАГОДАРИМ ЗА СТАБИЛЬНОСТЬ!



| Компания | 2014 | 2015 | 2016 | 2017 | 2018 | 2019 | 2020 | 2021 | 2022 | 2023 |
|-------------------|------|------|------|------|------|------|------|------|------|------|
| Газпром | + | + | + | B | A | A | A | A | A | A |
| ЛУКОЙЛ | + | + | + | A | A | A | A | A | A | A |
| Металлоинвест | + | + | + | A | A | A | A | A | B+ | A |
| Норильский никель | + | + | + | A | A | A | A | A | A | A |
| Северсталь | + | + | + | A | A | A | A | A | A | A |

**Представлены результаты компаний по индексу «Ответственность и открытость» в 2014-2023 гг.
В 2014-2016 гг. не формировались группы индекса.*



РОССИЙСКИЙ СОЮЗ
ПРОМЫШЛЕННИКОВ И ПРЕДПРИНИМАТЕЛЕЙ

ПРИЛОЖЕНИЯ

О ПРОЕКТЕ

ЦЕЛЬ ПРОЕКТА

Создание комплекса инструментов **независимой оценки деятельности компаний** в сфере устойчивого развития (УР).

ПОНИМАНИЕ КОРПОРАТИВНОЙ СОЦИАЛЬНОЙ ОТВЕТСТВЕННОСТИ

Проект базируется на понимании корпоративной социальной ответственности как **ответственности организации за воздействие ее решений и деятельности на общество и окружающую среду**, включая экономические, социальные и экологические аспекты этого воздействия.

ПРОЕКТ С ИСТОРИЕЙ

Рейтинги составляются с 2014 года. В 2023 году публикуются результаты **десятого цикла индексов**.

Методика составления индексов была разработана **на базе именной профессуры по КСО компании «Северсталь»** в Европейском университете Санкт-Петербурга при участии RСПП.

О ПОДХОДЕ

При составлении индексов анализируется информация, подходящая для количественной оценки. При этом фиксируется наличие или отсутствие информации по набору показателей устойчивого развития и значения данных показателей.

При составлении индексов учитываются:

- ➔ методика самооценки компаний в соответствии со стандартом **ISO 26000**
- ➔ методика **общественного заверения** нефинансовой отчетности
- ➔ международные **стандарты** в сфере УР / КСО
- ➔ ведущие мировые **рейтинги**
- ➔ **оценки аналитиков** фондового рынка
- ➔ **практический опыт** отечественных и зарубежных компаний по раскрытию информации в сфере УР

Главная задача индексов – общая оценка ситуации и динамики ее развития, выявление лучших практик и лидеров

ПРИЗНАНИЕ

- В 2019 году проект отмечен грамотой ISAR HONOURS UNCTAD*
- В 2021 году РСПП получил премию «Импульс добра» в номинации «За вклад в развитие рынка ответственного инвестирования в России» за индексы в области устойчивого развития (ESG-индексы)
- Индексы широко признаны российскими компаниями в качестве инструментов бенчмаркинга и регулярно упоминаются в отчетности
- Результаты расчета индексов служат базой для ESG фондовых индексов и создания на их основе ESG – БПИФов (ESG ETF)
- Индексы учитываются в других системах оценки (рейтинг компаний по раскрытию информации об интеграции ЦУР ООН, Премия «Лидеры ответственного бизнеса»)

* ЮНКТАД – Конференция по торговле и развитию, постоянный орган ООН.

ОРГАНИЗАЦИЯ И ТЕХНОЛОГИЯ РАБОТЫ

РАБОЧАЯ ГРУППА

1. Общее руководство и координация работ
2. Актуализация методики
3. Утверждение результатов работ

>3 300

оценок по показателям сделано в 2023 году

АНАЛИТИК

1. Выбирает релевантные фрагменты отчетности, отражающие раскрытие показателя
2. Оценивает уровень раскрытия показателя
3. Определяет индивидуальные значения индекса, направляет рецензенту

РЕЦЕНЗЕНТ

1. Проверяет оценки аналитика, вносит необходимые уточнения

АУДИТОР

1. Проверяет оценки и расчеты
2. Подтверждает расчеты и вхождение компаний в группы по индексам
3. Составляет для РСПП заключение по результатам проверки

НОВОЕ В МЕТОДИКЕ РАСЧЕТА ИНДЕКСОВ

ФОРМИРОВАНИЕ ВЫБОРКИ

Взяли рейтинг RAEX-600 за 2022 год, т.к. новый не вышел

ПРЕДКВАЛИФИКАЦИОННЫЙ ОТБОР

Увеличили количество законодательных ограничений: было 20, стало - 50

НОВЫЕ ПОКАЗАТЕЛИ И ПРИНЦИПЫ РАСЧЕТА

- Новый индикатор по показателю «Конкретизация подходов в области УР в корпоративных политиках» индекса «Ответственность и открытость»: политика в области охраны труда и промышленной/производственной безопасности
- Больше показателей результативности в индексе «Вектор УР»: «Выбросы в атмосферу» и «Выбросы парниковых газов» теперь отдельные показатели

СОКРАЩЕНИЕ «ДАТЫ ОТСЕЧЕНИЯ» ДО 22 НОЯБРЯ

Оценивалась отчетность, размещенная на сайтах компаний до 22 ноября 2023 года и доступная на момент 22 ноября 2023 года

ИНДЕКС «ОТВЕТСТВЕННОСТЬ И ОТКРЫТОСТЬ» (1/2)

ЧТО ОТРАЖАЕТ ИНДЕКС?

Индекс отражает **общую ситуацию в сфере раскрытия информации об УР** в публичной отчетности крупнейших российских компаний, оценивает **объем и качество релевантной информации** по аспектам УР.

ПРИНЦИПЫ ФОРМИРОВАНИЯ ВЫБОРКИ

В 2023 году:

120 компаний – базовая выборка

63 компании - финальная выборка

В **базовую выборку** включаются:

- компании первой сотни актуального выпуска рейтинга крупнейших российских компаний **RAEX-600 (100 компаний)**
- компании, входящие в действующую на 22 ноября года, следующего за отчетным, **базу расчета Индекса Московской Биржи (18 компаний)**
- компании, вошедшие в **группы «А», «В+», «В», «С» индексам «Ответственность и открытость» в 2022 году (+2 компании только по этому критерию)**
- компании могут быть включены в выборку **по собственной инициативе, обратившись в РСПП**

В **финальную выборку** включаются компании, выпустившие отчетность и прошедшие предквалификационный отбор. Предквалификационный отбор проводится по двум критериям:

- более 50 ссылок на законодательные ограничения по раскрытию информации
- отсутствие информации по показателям, отражающим качество управления в сфере УР.

ИНДЕКС «ОТВЕТСТВЕННОСТЬ И ОТКРЫТОСТЬ» (2/2)

МАТЕРИАЛЫ ДЛЯ АНАЛИЗА

Нефинансовые отчеты компаний (годовые, в области устойчивого развития, социальные и т.д.), опубликованные на сайтах компаний на русском языке **до 22 ноября 2023 года**.

ПОКАЗАТЕЛИ

Для оценки используются **44 показателя** (раскрываются через **75 индикаторов**), объединённые в **5 групп***:

Экономические – **6**

Социальные (в отношении персонала) – **14**

Социальные (в отношении общества) – **1**

Экологические – **10**

Управленческие – **13**

**Указано количество показателей по отдельным группам.*

Все показатели представлены на слайдах 47-48

ШКАЛА

В соответствии с полученным индивидуальным значением индекса (округленным до сотых) компания входит в группу*:

A $\geq 0,75$

B+ 0,65 - 0,74

B 0,55 - 0,64

C 0,45 - 0,54

**Максимально возможное значение - 1. По каждой группе указан диапазон возможных значений.*

ШКАЛА ДЛЯ ОЦЕНКИ ЗНАЧЕНИЯ ИНДИКАТОРА

- О** **Уровень раскрытия «Отчетность»** (консолидированные данные, отражающие ситуацию в масштабе всей компании):
 - 5 баллов – данные раскрыты за 3 года и более
 - 4 балла – данные раскрыты за 2 года
 - 3 балла – данные раскрыты за 1 год

- И** **Уровень раскрытия «Иллюстрация»** (конкретное направление работы в области УР иллюстрируется конкретными примерами):
 - 2 балла

- Д** **Уровень раскрытия «Декларация»** (внимание компании к теме заявлено в общем виде – со ссылкой на корпоративный документ):
 - 1 балл

- 0** **Нулевой уровень** (информация не представлена ни в каком виде):
 - 0 баллов

РАСЧЕТ ИНДЕКСА «ОТВЕТСТВЕННОСТЬ И ОТКРЫТОСТЬ»: ПРИМЕРЫ

ПРОСТЫЕ ПОКАЗАТЕЛИ (28)

- Включают 1 индикатор
- Оценка по индикатору равняется оценке по показателю

ПРИМЕР. Для расчета показатель «Текучесть кадров» используется индикатор «Коэффициент текучести кадров».

СЛОЖНЫЕ ПОКАЗАТЕЛИ (15)

- Включают от 2 до 4 индикаторов
- Производится оценка по каждому индикатору
- Для получения интегральной оценки по показателю используются различные процедуры, зафиксированные в методике составления индекса

ПРИМЕР. Для расчета показателя «Водопользование» используются два индикатора: «Общее количество забираемой воды за год» и «Удельное водопотребление». Оба индикатора значимы. Общая оценка по показателю базируется на оценке того индикатора, уровень раскрытия которого выше. Если один показатель раскрыт на уровне «Отчетность» и второй показатель также раскрыт на уровне не ниже уровня «Отчетность» в любом варианте, общая оценка будет соответствовать оценке показателя с более высоким уровнем раскрытия. Если второй показатель не раскрыт количественно, оценка понижается на один балл.

Нефтегазовая компания раскрыла данные по общему количеству забираемой воды в динамике за 3 года (оценка – 5 баллов) и не раскрыла данные по удельному водопотреблению (оценка – 0 баллов). Интегральная оценка по показателю «Водопользование» – 4 балла.

РАСЧЕТ ИНДЕКСА «ОТВЕТСТВЕННОСТЬ И ОТКРЫТОСТЬ»: ПРИМЕРЫ

СВОДНЫЙ РАСЧЕТ

ПРИМЕР. Нефтехимическая компания по итогам вышедшей отчетности за 2022 год получила следующие оценки по отдельным показателям:

- 2 показателя – по 0 баллов
- 7 показателей – по 2 балла
- 6 показателей – по 3 балла
- 4 показателя – по 4 балла
- 23 показателя – по 5 баллов

По показателям 29 «Учет и оценка экологических рисков проектов, получающих финансирование» и 30 «Финансирование природоохранных проектов и программ» отчетность компании не оценивается.

Сумма оценок составляет **163 балла**. Максимально возможное значение – **210 баллов**.

Индивидуальное значение индекса «Ответственность и открытость» по этой компании составляет **0,78**.

ИНДЕКС «ВЕКТОР УСТОЙЧИВОГО РАЗВИТИЯ»

ЧТО ОТРАЖАЕТ ИНДЕКС?

Индекс отражает динамику показателей социально-экономической и экологической результативности и системный подход к управлению в сфере УР крупнейших отечественных компаний. Используется та же информация из нефинансовой отчетности компаний.

ПРИНЦИПЫ ФОРМИРОВАНИЯ ВЫБОРКИ

В выборку включаются компании, индивидуальные значения индекса «Ответственность и открытость» которых составляют 0,45 и выше (компании из групп А, В+, В и С).

В 2023 году в выборку включены 48 компаний.

ПОКАЗАТЕЛИ

- производительность труда
- производственная безопасность, охрана труда
- оплата труда и расходы на социальные программы для персонала
- обучение персонала
- текучесть кадров
- выбросы в атмосферу
- выбросы парниковых газов
- водопотребление и сбросы (кроме организаций фин. сектора*)
- энергоэффективность и энергопотребление
- обращение с отходами
- социальные инвестиции
- вовлеченность высшего руководства в управление УР
- риски и возможности в сфере УР
- измеримые целевые ориентиры по аспектам УР

**Для организаций финансового сектора этот показатель заменен на показатель «Ответственное финансирование».*

ШКАЛА

В соответствии с полученным индивидуальным значением индекса (округленным до сотых) компания входит в группу*:

А > 0,25

В 0,01 - 0,25

С («Резерв») -0,16 - 0,00

**По каждой группе указан диапазон возможных значений.*

РАСЧЕТ ИНДЕКСА «ВЕКТОР УСТОЙЧИВОГО РАЗВИТИЯ»: ШКАЛЫ



11 ПОКАЗАТЕЛЕЙ РЕЗУЛЬТАТИВНОСТИ

ШКАЛА ОЦЕНКИ

- 1** Негативная динамика за первый и третий годы в трехлетнем периоде (сравнение значений за 2020 и 2022 гг.) / отсутствие значимых количественных данных
- 0,5** Негативная динамика за 2 года
- 0** Отсутствие динамики / недостаточно информации для однозначного определения направленности изменений
- 0,5** Позитивная динамика за 2 года
- 1** Позитивная динамика за первый и третий годы в трехлетнем периоде (сравнение значений за 2020 и 2022 гг.)

3 ПОКАЗАТЕЛЯ УПРАВЛЕНИЯ

ШКАЛА ОЦЕНКИ

Для показателей «Вовлеченность высшего руководства в управление УР» и «Риски и возможности в сфере УР» используется следующая шкала:

- 1 балл** – показатель раскрыт полностью
- 0,5 балла** – показатель раскрыт частично
- 0 баллов** – показатель не раскрыт

Для показателя «Риски и возможности в сфере УР» есть надбавка 0,25 баллов за анализ возможностей в сфере УР и описание их использования.

Для показателя «Измеримые целевые ориентиры по аспектам УР» максимально возможное значение – **1 балл**, возможные значения – 0 баллов, 0,1 балла, 0,2 балла и т.д.

- 7 экологических показателей учитывают как **удельные**, так и **валовые** значения. В случае позитивной динамики за 3 года по удельным и валовым показателям ставится оценка **1,5 балла**.
- Оценка по показателю «**Социальные инвестиции**» может быть повышена **на 1 балл** при наличии данных, свидетельствующих об устойчивости основных социальных программ.

СВОДНЫЙ РАСЧЕТ

ПРИМЕР. Металлургическая компания по итогам вышедшей отчетности за 2022 год получила следующие оценки по отдельным показателям:

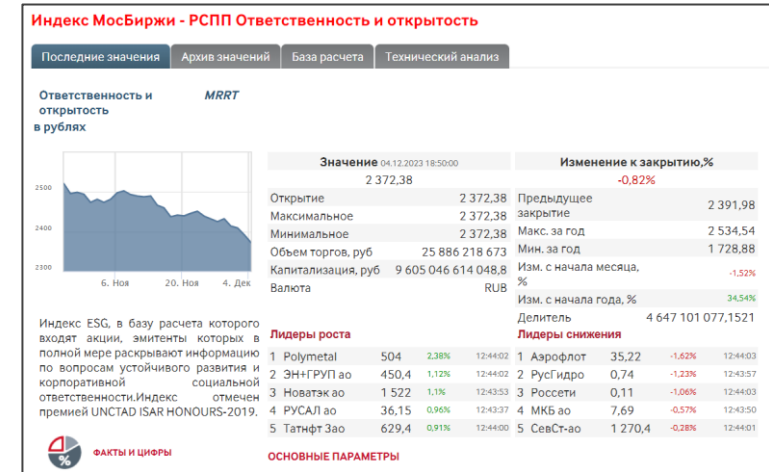
- 1 показатель – 2 балла (показатель «Социальные инвестиции»)
- 6 показателей – по 1 баллу
- 1 показатель – 0,5 балла
- 5 показателей – по 0 баллов
- 1 показатель – -1 балл

Сумма оценок компании по всем показателям составляет **7,5 балла**. Сумма делится на количество учитываемых показателей (**14**), получаем индивидуальное значение индекса «Вектор устойчивого развития» **0,54 балла**.

ФОНДОВЫЕ ESG ИНДЕКСЫ МОСБИРЖИ - РСПП

ESG БПИФы*

- **РСХБ Управление Активами** → ESG БПИФ* (РСХБ - Вектор устойчивого развития полной доходности брутто)
- **УК Первая** (Сбер Управление Активами) → ESG БПИФ* (Первая - Фонд Ответственные инвестиции)
- **РСХБ Управление Активами** → ESG БПИФ* (РСХБ - Российские корпоративные еврооблигации И-Эс-Джи, в 2023 г. переформатирован в замещающие облигации)
- **АО ВИМ Инвестиции** (ВТБ Капитал Управление Активами) → ESG БПИФ* (БПИФРФИ «Устойчивое развитие российских компаний»)



1,648 млрд рублей
 общий объем аккумулированных средств
 в декабре 2023 г.

4
 ESG БПИФа* (ESG ETF)
 действуют в настоящее время

*БПИФ – биржевой паевой инвестиционный фонд



ОТЧЕТ НЕЗАВИСИМОГО ПРАКТИКУЮЩЕГО СПЕЦИАЛИСТА ПО ЗАДАНИЮ, ОБЕСПЕЧИВАЮЩЕМУ ОГРАНИЧЕННУЮ УВЕРЕННОСТЬ

Руководству ООР «РСПП»

Мы выполняли задание, обеспечивающее ограниченную уверенность, в отношении информации о результатах расчетов Индексов РСПП в области устойчивого развития «Ответственность и открытость», «Вектор устойчивого развития» за 2023 год, а именно:

- среднего значения Индекса «Ответственность и Открытость»;
- среднего значения Индекса «Вектор устойчивого развития»;
- состава групп Индексов «Ответственность и Открытость» и «Вектор устойчивого развития» (далее – Публикуемая информация).

Публикуемая информация содержится в документе «Индексы РСПП в области устойчивого развития – 2023 (ESG-индексы) «Ответственность и открытость».

Ответственность ООР «РСПП»

ООР «РСПП» отвечает за подготовку Публикуемой информации в соответствии с Методикой составления индексов РСПП по устойчивому развитию (ESG-индексов) - 2023 (далее – Применимые критерии). Эта ответственность включает в себя разработку, внедрение и поддержание системы внутреннего контроля, применимой к подготовке Публикуемой информации, не содержащей существенных искажений вследствие недобросовестных действий или ошибок.

Наша независимость и управление качеством

Мы соблюдаем требования независимости и профессиональной этики, установленные Правилами независимости аудиторов и аудиторских организаций и Кодексом профессиональной этики аудиторов, а также Международным кодексом этики профессиональных бухгалтеров (включая международные стандарты независимости), принятым Советом по международным стандартам этики для бухгалтеров, которые основаны на фундаментальных принципах честности, объективности, профессиональной компетентности и должной тщательности, конфиденциальности и профессионального поведения.

Наша организация применяет Международный стандарт управления качеством 1, который требует от нашей организации разработки, внедрения и обеспечения функционирования системы управления качеством, в том числе подтвержденной политикой или процедурами относительно соблюдения этических требований, профессиональных стандартов и применимых законодательных и нормативных требований.

Наша ответственность

Наша ответственность заключается в том, чтобы на основании выполненных нами процедур и полученных доказательств предоставить вывод по заданию, обеспечивающему ограниченную уверенность, относительно соответствия Публикуемой информации Применимым критериям.

Мы выполняли наше задание, обеспечивающее ограниченную уверенность, в соответствии с Международным стандартом заданий, обеспечивающих уверенность 3000 (пересмотренным) «Задания, обеспечивающие уверенность, отличные от аудита и обзорной проверки финансовой информации прошедших периодов». Согласно этому стандарту данное задание планировалось и проводилось таким образом, чтобы получить ограниченную уверенность в том, что Публикуемая информация не содержит существенных искажений.

Задание, обеспечивающее ограниченную уверенность, выполняемое в соответствии с данным стандартом, предусматривает оценку целесообразности использования в обстоятельствах организации ООР «РСПП» Применимых критериев в качестве основы для подготовки Публикуемой информации, оценку рисков существенного искажения Публикуемой информации вследствие недобросовестных действий или ошибок, выполнение действий, предпринятых в ответ на оцененные риски, как того требуют конкретные обстоятельства, и оценку общего представления Публикуемой информации.

Задание, обеспечивающее ограниченную уверенность, предусматривает значительно меньший объем работ, чем задание, обеспечивающее разумную уверенность, в отношении как процедур оценки рисков, включая изучение системы внутреннего контроля, так и процедур, выполняемых в ответ на оцененные риски.

Проведенные нами процедуры основывались на нашем профессиональном суждении и включали направление запросов, инспектирование документов, аналитические процедуры, оценку надлежащего



характера методов количественной оценки и политики по составлению Публикуемой информации, а также согласование или сверку с соответствующими данными. Учитывая обстоятельства задания, при выполнении перечисленных выше процедур мы осуществили следующее:

- ознакомление с Методикой составления индексов РСПП по устойчивому развитию (ESG-индексов) – 2023 (далее – Методика), а также технической инструкцией и формой учета информации;
- ознакомление с составом группы, работавшей над подготовкой Публикуемой информации, организацией ее работы и предпринятыми мерами по обеспечению соответствия Публикуемой информации Методике;
- проведение интервью и получение документальных подтверждений в отношении Публикуемой информации от представителей ООР «РСПП»;
- проверка соответствия определения баз расчетов индексов «Ответственность и открытость» и «Вектор устойчивого развития» Методике;
- выборочная проверка анкет, подготовленных аналитиками, на предмет соответствия Методике и технической инструкции по заполнению анкеты аналитика;
- выборочная проверка корректности переноса данных из анкет аналитиков в электронные таблицы для расчетов значений индексов, а также корректности произведенных в них расчетов;
- оценка соответствия Публикуемой информации Методике.

Процедуры проводились исключительно в отношении данных за 2023 год. Публикуемая информация должна рассматриваться вместе с Методикой в связи с отсутствием общепризнанной и установленной практики определения и оценки показателей, характеризующих корпоративную устойчивость, ответственность и открытость.

Процедуры, выполняемые в рамках задания, обеспечивающего ограниченную уверенность, отличаются по характеру и меньше по объему, чем при выполнении задания, обеспечивающего разумную уверенность. Следовательно, уровень уверенности, полученный при выполнении задания, обеспечивающего ограниченную уверенность, значительно ниже, чем тот, который был бы получен при выполнении задания, обеспечивающего разумную уверенность. Следовательно, мы не выражаем мнения, обеспечивающего разумную уверенность, по соответствию Публикуемой информации во всех существенных аспектах Применимым критериям.

Вывод по результатам задания, обеспечивающего ограниченную уверенность

По итогам выполненных процедур и полученных доказательств, нами не было выявлено каких-либо оснований для того, чтобы полагать, что Публикуемая информация не подготовлена во всех существенных аспектах в соответствии с Применимыми критериями.

Общество с ограниченной ответственностью
«Финансовые и бухгалтерские консультанты»
Практикующий специалист

В.Ю. Скобаров

на основании доверенности № 130/21 от 09 сентября 2021 года

Российская Федерация, г. Москва, 4 декабря 2023 года

СПИСОК КОМПАНИЙ (1/3)

Представлен **список компаний***, входящих в базовую выборку исследования в **2023** году:

| Место в рейтинге | Компания | Отрасль |
|------------------|---|--------------------------|
| 1 | «Газпром» | нефть и газ |
| 2 | «ЛУКОЙЛ» | нефть и газ |
| 3 | «Роснефть» | нефть и газ |
| 4 | РЖД | транспорт и логистика |
| 5 | X5 Group | розничная торговля |
| 6 | ГК «Ростех» | машиностроение |
| 7 | «Сургутнефтегаз» | нефть и газ |
| 8 | «Магнит» | розничная торговля |
| 9 | ГК «Росатом» | многоотраслевые холдинги |
| 10 | ГМК «Норильский никель» | цветная металлургия |
| 11 | «Татнефть» | нефть и газ |
| 12 | НЛМК | черная металлургия |
| 13 | НОВАТЭК | нефть и газ |
| 14 | En+ Group | многоотраслевые холдинги |
| 15 | «Транснефть» | транспорт и логистика |
| 16 | ЕВРАЗ | черная металлургия |
| 17 | «Мегаполис» | оптовая торговля |
| 18 | ММК | черная металлургия |
| 19 | «Северсталь» | черная металлургия |
| 20 | АФК «Система» | телекоммуникации и связь |
| 21 | «Металлоинвест» | черная металлургия |
| 22 | «ЕвроХим», группа | химия и нефтехимия |
| 23 | «СИБУР Холдинг» (ПАО) | химия и нефтехимия |
| 24 | СУЭК | угольная промышленность |
| 25 | ПАО «Ростелеком» | телекоммуникации и связь |

| Место в рейтинге | Компания | Отрасль |
|------------------|--|--------------------------|
| 26 | «ДНС Ритейл» | розничная торговля |
| 27 | «Ямал СПГ» | нефть и газ |
| 28 | «Аэрофлот» | транспорт и логистика |
| 29 | «Группа Компаний ПИК» | строительство |
| 30 | «Лента» (сеть гипермаркетов) | розничная торговля |
| 31 | «М.Видео-Эльдорадо», группа | розничная торговля |
| 32 | «УРАЛХИМ», ОХК | химия и нефтехимия |
| 33 | ОАК | машиностроение |
| 34 | «Леруа Мерлен Восток» | розничная торговля |
| 35 | ТМК | черная металлургия |
| 36 | «СОГАЗ» | страхование |
| 37 | Мосэнергосбыт | энергосбыт. деятельность |
| 38 | «Сахалин Энерджи» | нефть и газ |
| 39 | «ФосАгро», группа | химия и нефтехимия |
| 40 | «Т Плюс» | электроэнергетика |
| 41 | «РусГидро», группа | электроэнергетика |
| 42 | «Мечел» | черная металлургия |
| 43 | «Филип Моррис» | табачная промышленность |
| 44 | «Эппл Рус» | оптовая торговля |
| 45 | «Полюс» | драгметаллы и алмазы |
| 46 | «Рольф» | розничная торговля |
| 47 | «Яндекс» | интернет-сервис |
| 48 | «Фольксваген Груп Рус» | машиностроение |
| 49 | «МегаФон» | телекоммуникации и связь |
| 50 | «Дж.Т.И. Россия» | табачная промышленность |

*На слайде представлены компании, входящие в **ТОП-100 рейтинга RAEX-600**

СПИСОК КОМПАНИЙ (2/3)

| Место в рейтинге | Компания | Отрасль |
|------------------|---|--------------------------|
| 51 | «Тойота Мотор» | оптовая торговля |
| 52 | «Вымпел-Коммуникации» | телекоммуникации и связь |
| 53 | «АЛРОСА» | драгметаллы и алмазы |
| 54 | «Славнефть», группа | нефть и газ |
| 55 | «ДИКСИ Юг» | розничная торговля |
| 56 | «ПРОТЕК», группа компаний | оптовая торговля |
| 57 | «Трансмашхолдинг» | машиностроение |
| 58 | AliExpress Россия | розничная торговля |
| 59 | «Уралкалий» | химия и нефтехимия |
| 60 | «АВТОВАЗ» | машиностроение |
| 61 | «Арктикгаз» | нефть и газ |
| 62 | «ТНС ЭНЕРГО» | энергосбыт. деятельность |
| 63 | Самсунг Электроникс Рус | оптовая торговля |
| 64 | «УГМК» | цветная металлургия |
| 65 | «Киа Россия и СНГ» | оптовая торговля |
| 66 | «Мерседес-Бенц Рус» | оптовая торговля |
| 67 | «Мерлион» | оптовая торговля |
| 68 | «РуссНефть» | нефть и газ |
| 69 | «КАМАЗ», группа | машиностроение |
| 70 | «Кузбассразрезуголь» | угольная промышленность |
| 71 | «ФК Пульс» | оптовая торговля |
| 72 | «Ойл Технолджис» | нефть и газ |
| 73 | «Эллада Интэртрейд» | машиностроение |
| 74 | «ФортеИнвест» | нефть и газ |
| 75 | «ФСК ЕЭС» | электроэнергетика |

| Место в рейтинге | Компания | Отрасль |
|------------------|---|---------------------------|
| 76 | «АльфаСтрахование», группа | страхование |
| 77 | «СНС-Холдинг» | оптовая торговля |
| 78 | НПК «Катрен» | оптовая торговля |
| 79 | «БМВ Русланд Трейдинг» | оптовая торговля |
| 80 | «Ашан» | розничная торговля |
| 81 | «Почта России» | телекоммуникации и связь |
| 82 | «Бэст Прайс» (Fix Price) | розничная торговля |
| 83 | Межд. услуги по марк. табака | оптовая торговля |
| 84 | «Вайлдберриз» (Wildberries.ru) | розничная торговля |
| 85 | «Хендэ Мотор СНГ» | оптовая торговля |
| 86 | «Русагро», группа компаний | агропром. комплекс |
| 87 | Интер РАО-Электрогенерация | электроэнергетика |
| 88 | «Метро Кэш Энд Керри» | розничная торговля |
| 89 | «Металлсервис» | оптовая торговля |
| 90 | OCS Distribution | оптовая торговля |
| 91 | Иркутская нефтяная компания | нефть и газ |
| 92 | «Полиметалл» | драгметаллы и алмазы |
| 93 | Хендэ Мотор Мануф. Рус | машиностроение |
| 94 | «Мосинжпроект» | инжиниринг, строительство |
| 95 | «ЭФКО - Каскад» | оптовая торговля |
| 96 | «Русэнергосбыт» | энергосбыт. Деятельность |
| 97 | «Ташир» | многоотраслевые холдинги |
| 98 | «Т2 Мобайл» | телекоммуникации и связь |
| 99 | «Альфа-М» («Красное&Белое») | розничная торговля |
| 100 | «Нестле Россия» | пищевая промышленность |

**На слайде представлены компании, входящие в ТОП-100 рейтинга RAEX-600*

СПИСОК КОМПАНИЙ (3/3)



| # | Компания | Отрасль | Список Московской Биржи | Группы А, В, В+, С «ОО» 2022 |
|-----|--|-------------------------------------|-------------------------|------------------------------|
| 101 | Сбербанк | банки | √ | √ |
| 102 | ТиСиЭс Груп Холдинг ПиЭлСи | банки | √ | |
| 103 | "МТС" | телекоммуникации и связь | √ | √ |
| 104 | ОК "РУСАЛ" | цветная металлургия | √ | √ |
| 105 | Московская Биржа | финансы | √ | √ |
| 106 | "Интер РАО" | электроэнергетика | √ | √ |
| 107 | ВТБ | банки | √ | √ |
| 108 | Озон Холдингс ПиЭлСи | розничная торговля | √ | |
| 109 | VK Company Limited (Mail.Ru Group) | телекоммуникации и связь | √ | |
| 110 | "Московский кредитный банк" | банки | √ | √ |
| 111 | Globaltrans | транспорт и логистика | √ | |
| 112 | "Детский мир" | розничная торговля | √ | √ |
| 113 | "Российские сети" | электроэнергетика | √ | √ |
| 114 | "Селигдар" | драгметаллы и алмазы | √ | |
| 115 | ГК "Сегежа" | лесная и деревообрабатывающая пром. | √ | |
| 116 | КИВИ пиэлси | поставщик платежных услуг | √ | |
| 117 | Группа "Позитив" | телекоммуникации и связь | √ | |
| 118 | "Юнипро" | электроэнергетика | √ | |
| 119 | ЛСР | недвижимость и строительство | | √ |
| 120 | ОМК | черная металлургия | | √ |

ПОКАЗАТЕЛИ ИНДЕКСА «ОТВЕТСТВЕННОСТЬ И ОТКРЫТОСТЬ» (1/2)



Показатели экономического, социального и экологического воздействия

1. Производительность труда
2. Капитальные вложения
3. Уплаченные налоги
4. Качество продукции
5. Доля закупок у местных поставщиков, среднего и мелкого бизнеса
6. Инновационная деятельность
7. Численность персонала
8. Характеристики персонала
9. Производственная безопасность, охрана труда (результативность)
10. Затраты на производственную безопасность, охрану труда
11. Системы управления производственной безопасностью, охраной труда
12. Оплата труда
13. Расходы на социальные программы для персонала
14. Количество бенефициаров социальных программ для персонала
15. Вознаграждение руководства
16. Текучесть кадров
17. Обучение персонала
18. Затраты на обучение персонала
19. Трудовые отношения
20. Соблюдение прав человека
21. Выбросы в атмосферу
22. Выбросы парниковых газов
23. Энергоэффективность и энергопотребление
24. Водопотребление
25. Сбросы в водные источники
26. Обращение с отходами
27. Расходы на охрану окружающей среды
28. Системы экологического менеджмента
29. Учет и оценка экологических рисков проектов, получающих финансирование*
30. Финансирование природоохранных проектов и программ*
31. Социальные инвестиции

**Показатели учитываются для организаций, работающих на финансовых рынках, вместо нерелевантных для этих организаций показателей 24 «Водопотребление» и 25 «Сбросы в водные источники».*

ПОКАЗАТЕЛИ ИНДЕКСА «ОТВЕТСТВЕННОСТЬ И ОТКРЫТОСТЬ» (2/2)



Показатели управления и взаимодействия

32. Сведения, позволяющие оценить независимость и компетентность Совета директоров
33. Вовлечённость высшего руководства компании в управление вопросами УР
34. Включение рисков, связанных с социальными и экологическими аспектами деятельности организации, в систему управления ключевыми рисками и мероприятия по снижению рисков в сфере УР
35. Новые возможности в сфере УР
36. Наличие этического кодекса, его основные принципы, механизмы внедрения
37. Противодействие коррупции: политика, механизмы, мероприятия, результаты
38. Наличие корпоративной политики по УР: содержание, ссылка на документ
39. Конкретизация подходов в области УР в корпоративных политиках (содержание, ссылка на документ):
 - в области охраны окружающей среды
 - в области отношений с персоналом /кадровой политики (стратегии)
 - в области охраны труда и промышленной/производственной безопасности
 - в области поддержки местных сообществ (региональная политика, внешняя социальная политика)
40. Управление вопросами УР в цепочке поставок: политики, механизмы, показатели
41. Включение КПЭ в сфере УР в систему стратегических КПЭ компании
42. Структура управления деятельностью в сфере УР
43. Направления и форматы взаимодействия с государством, основные программы/проекты
44. Направления и форматы взаимодействия с обществом, основные проекты

СПАСИБО ЗА ВНИМАНИЕ!

**Подробная информация
на сайте РСПП:**

рспп.рф

www.rspp.ru