



Совместное заседание Комитета РСПП по корпоративной социальной ответственности и устойчивому развитию и Совета РСПП по нефинансовой отчетности, индексам и рейтингам устойчивого развития

8 ноября 2024

Об использовании Методических рекомендаций по подготовке отчетности об устойчивом развитии Министерства экономического развития Российской Федерации в корпоративной нефинансовой отчетности в области устойчивого развития

Елена Феоктистова

Управляющий директор по корпоративной ответственности, устойчивому развитию и социальному предпринимательству РСПП, Заместитель Председателя Совета РСПП по нефинансовой отчетности, индексам и рейтингам устойчивого развития, Председатель Экспертного Совета РСПП по отчетности в области устойчивого развития

Общее количество отчетов в Национальном регистре корпоративных нефинансовых отчетов (2001-2024 гг.)

В 2024 году в Регистре (на 1 ноября)

91 нефинансовый отчет

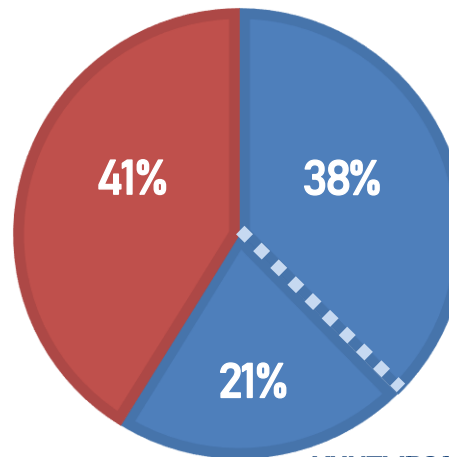
среди которых:

85 – Отчеты в области устойчивого развития и Интегрированные годовые отчеты

59% – учитывали методические рекомендации при подготовке отчета

41% – не учитывали методические рекомендации при подготовке отчета

не учитывали при подготовке



отразили таблицу соответствия методическим рекомендациям

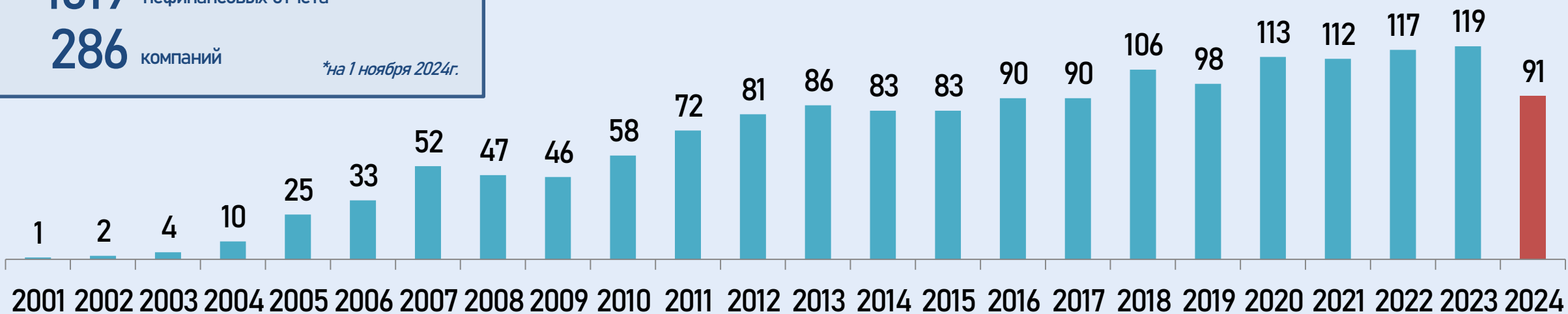
учитывали при подготовке, но таблица соответствия отсутствует

Всего в Национальном Регистре*:

1619 нефинансовых отчетов

286 компаний

*на 1 ноября 2024г.



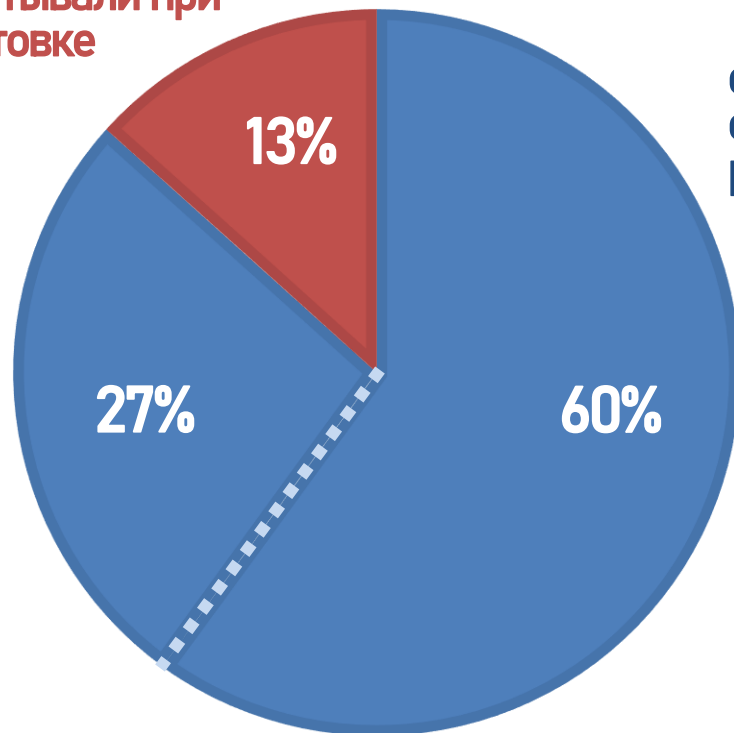
Использование Методических рекомендаций МЭР в отчетах, прошедших процедуру общественного заверения

Всего прошли процедуру общественного заверения **30** компаний в 2024 году
(по состоянию на 1 ноября 2024г.)

среди них: **87%** – учитывали методические рекомендации при подготовке отчета

13% – не учитывали методические рекомендации при подготовке отчета

не учитывали при
подготовке



отражают таблицу
соответствия методическим
рекомендациям

учитывали при подготовке,
но таблица соответствия
отсутствует

для сравнения –
Отчеты из Регистра



7 из 44 показателей – наименее раскрываемых (раскрыли менее 50% из 30 компаний)

3. Чистая добавленная стоимость*	47%
6. Сумма начисленных обязательных платежей (за исключением штрафов, пеней), всего, в том числе: налогов и сборов, страховых взносов, иных обязательных платежей	43%
10. Устойчивые, в том числе «зеленые», инвестиции	43%
42. Среднее количество часов обучения по вопросам противодействия коррупции на одного работника	33%
11. Инвестиции в проекты, связанные с достижением технологического суверенитета и структурной адаптацией экономики Российской Федерации	30%
41. Доля работников, замещающих должности с высоким коррупционным риском	20%
12. Показатель экономической уязвимости хозяйственной и иной деятельности к климатическим рискам	13%

22 из 44 показателей – раскрывают 50–85% компаний

Экономические (6 показателей)	Экологические (5 показателей)	Социальные (7 показателей)	Управленческие (4 показателя)
1. Выручка (показатель, аналогичный выручке) (80%)	14. Объем оборотного и повторно последовательного водоснабжения (70%)	24. Расходы на оплату труда (70%)	37. Количество членов совета директоров, всего, в том числе по возрастным группам (80%)
2. Добавленная стоимость* (50%)	15. Объем сброса загрязненных сточных вод, всего, в том числе без очистки (80%)	26. Средняя заработная плата, всего, в том числе: по группам занятий, по полу, по возрастным группам (73%)	38. Количество заседаний аудиторского комитета (комитета по аудиту) и коэффициент их посещаемости* (73%)
4. Общие расходы на исследования и разработки (60%)	16. Эффективность водопользования («удельное водопотребление»)* (63%)	27. Расходы на мероприятия по охране труда, всего, в том числе в среднем на одного работника (83%)	40. Количество зафиксированных случаев нарушений прав коренных малочисленных народов Российской Федерации (63%)
5. Производительность труда (57%)	22. Потребление возобновляемой и низкоуглеродной энергии (63%)	28. Расходы на организацию и проведение социальных, физкультурно-оздоровительных, медицинских мероприятий для работников и членов их семей (83%)	43. Количество случаев привлечения организации, ее дочерних и зависимых обществ к административной ответственности за совершение коррупционных правонарушений (80%)
7. Сумма уплаченных обязательных платежей (за исключением штрафов, пени), всего, в том числе: налогов и сборов, страховых взносов, иных обязательных платежей (70%)	23. Энергоэффективность: энергопотребление в расчете на единицу чистой добавленной стоимости* (60%)	30. Расходы на обучение работников, всего, в том числе в среднем на одного работника (77%)	
9. Доля закупок товаров, работ, услуг у субъектов малого и среднего предпринимательства в общем объеме закупок у российских организаций (80%)		31. Среднее количество часов обучения в год на одного работника по группам занятий (83%)	
		32. Доля работников, охваченных коллективным договором, в среднесписочной численности работников (83%)	

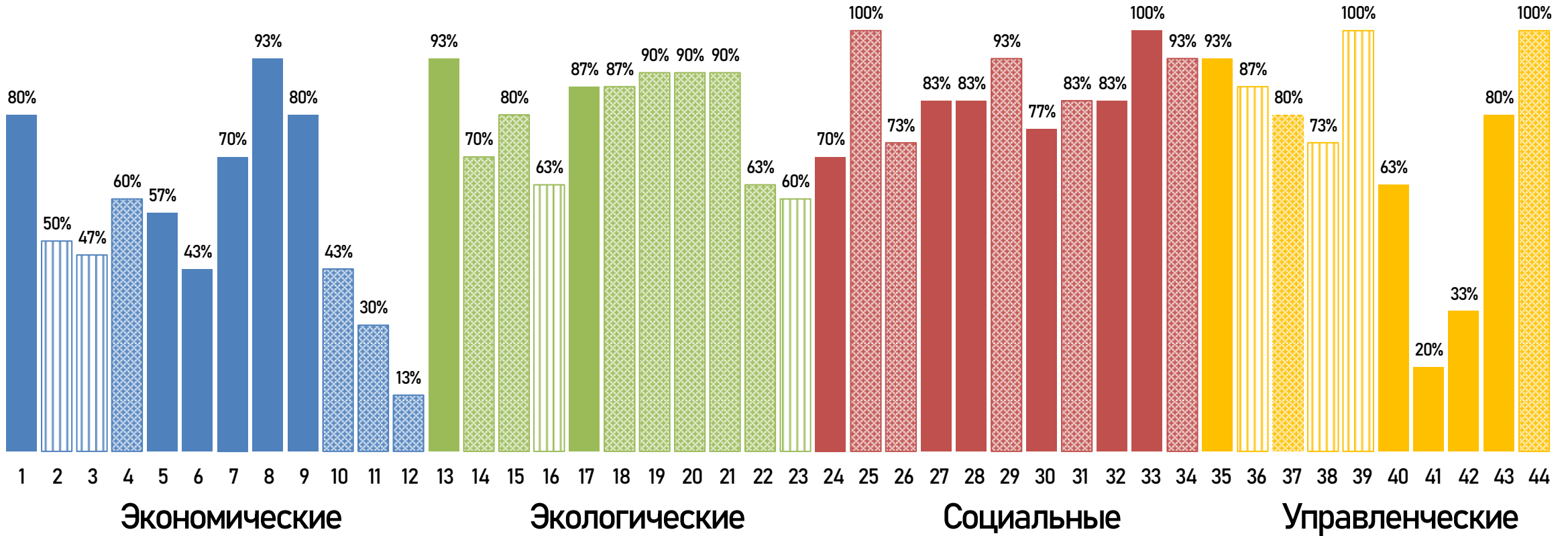
*показатель не включен в Стандарт отчетности об устойчивом развитии

15 – наиболее часто раскрываемых показателей (раскрывают более 85% компаний)

Экономические	
8. Доля закупок российских товаров, работ, услуг в общем объеме закупок товаров, работ, услуг	93%
Экологические	
13. Объем использованной воды из всех источников водоснабжения	93%
17. Образовано отходов I-V классов опасности, всего, в том числе: I класса, II класса, III класса, IV класса, V класса	87%
18. Обращение с отходами I-V классов опасности всего, в том числе по категориям: утилизировано отходов, обезврежено отходов, захоронено отходов, использовано повторно отходов, переработано отходов, сокращение образования отходов	87%
19. Масса выбросов загрязняющих веществ в атмосферный воздух от стационарных источников	90%
20. Выбросы парниковых газов	90%
21. Расходы на реализацию мероприятий, связанных с охраной окружающей среды, всего, в том числе: охраной атмосферного воздуха и предотвращением изменений климата, сбором и очисткой сточных вод, обращением отходов, сохранением биоразнообразия и охраной, природных территорий	90%
Социальные	
25. Среднесписочная численность работников, всего, в том числе численность инвалидов	100%
29. Численность пострадавших при несчастных случаях на производстве с утратой трудоспособности на 1 рабочий день и более и со смертельным исходом, в том числе со смертельным исходом	93%
33. Коэффициент текучести кадров	100%
34. Расходы на участие в поддержке социальных программ, не направленных на работников и членов их семей, всего, в том числе: благотворительных, в жилищной сфере, в сфере здравоохранения, в сфере образования, по поддержке граждан, нуждающихся в социальной помощи	93%
Управленческие	
35. Наличие политики по устойчивому развитию и (или) иных стратегических документов в этой сфере	93%
36. Количество заседаний совета директоров и коэффициент их посещаемости*	87%
39. Участие в индексах и рейтингах устойчивого развития (ESG)	100%
44. Доля женщин-руководителей в общей численности руководителей, всего, в том числе в совете директоров (наблюдательном совете)	100%

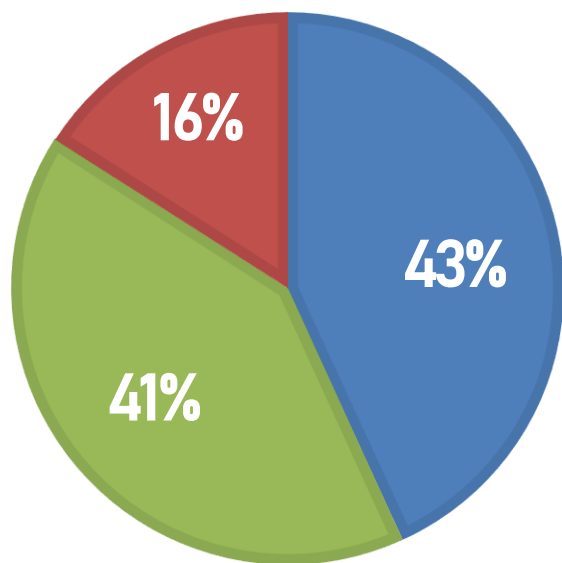
*показатель не включен в Стандарт отчетности об устойчивом развитии

Статистика отражения показателей в нефинансовой отчетности (процент компаний, раскрывших показатель)



- - показатель включен в Стандарт отчетности об устойчивом развитии
- ▒ - показатель включен в Стандарт отчетности об устойчивом развитии в уточненной редакции
- ||| - показатель не включен в Стандарт отчетности об устойчивом развитии

Методические рекомендации и Стандарт отчетности об устойчивом развитии



	Вошли неизменно	19
	Редакция уточнена	18
	Не вошли	7

Пример показателей метод. рекомендаций, которые вошли в Стандарт с незначительными изменениями:

Методические рекомендации по подготовке отчетности об устойчивом развитии	Стандарт отчетности об устойчивом развитии
19. Масса выбросов загрязняющих веществ в атмосферный воздух от стационарных источников	1.7. Объем выбросов загрязняющих веществ в атмосферный воздух от стационарных источников
44. Доля женщин-руководителей в общей численности руководителей, всего, в том числе в совете директоров (наблюдательном совете)	3.5. Доля женщин руководителей в общей численности руководителей всего, в том числе в коллегиальном органе управления

Пример показателей метод. рекомендаций, которые вошли в Стандарт в дополненной редакции:

Методические рекомендации по подготовке отчетности об устойчивом развитии	Стандарт отчетности об устойчивом развитии
11. Инвестиции в проекты, связанные с достижением технологического суверенитета и структурной адаптацией экономики Российской Федерации	4.10. Объем инвестиций в проекты, связанные с достижением технологического суверенитета и структурной адаптацией экономики Российской Федерации, и доля таких инвестиций в общем объеме инвестиций
21. Расходы на реализацию мероприятий, связанных с охраной окружающей среды, всего, в том числе: охраной атмосферного воздуха и предотвращением изменений климата, сбором и очисткой сточных вод, обращением отходов, сохранением биоразнообразия и охраной природных территорий	1.11. Расходы на реализацию мероприятий, связанных с охраной окружающей среды всего, в том числе: на охрану атмосферного воздуха и предотвращение изменения климата; на сбор и очистку сточных вод; на обращение с отходами; на сохранение биоразнообразия и природных территорий; на охрану и рациональное использование земель, реабилитацию земель; на защиту окружающей среды от шумового, вибрационного и других видов физического воздействия; на обеспечение радиационной безопасности окружающей среды; на другие направления деятельности в сфере охраны окружающей среды

Сопоставление некоторых показателей МР – включенных и не включенных в Стандарт отчетности об устойчивом развитии

Не включенные в Стандарт отчетности об устойчивом развитии и степень их раскрытия в отчетах компаний

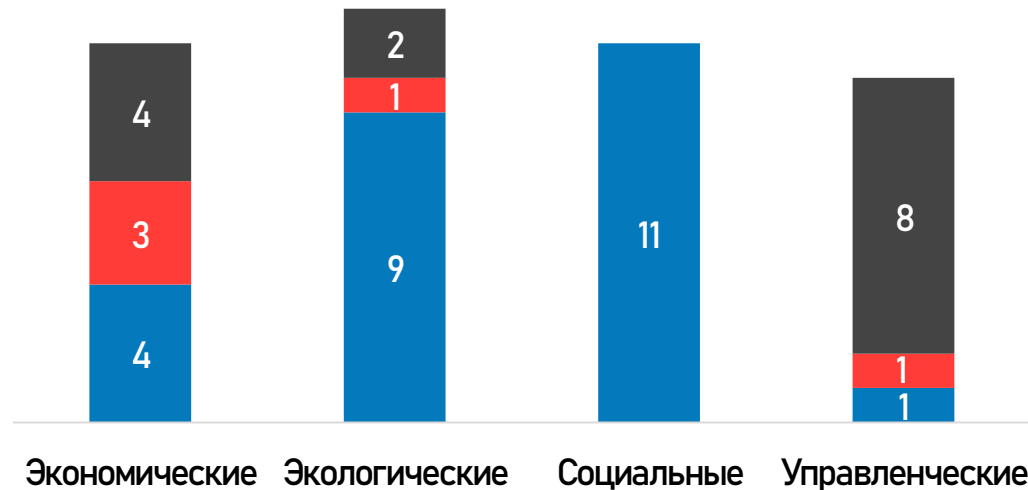
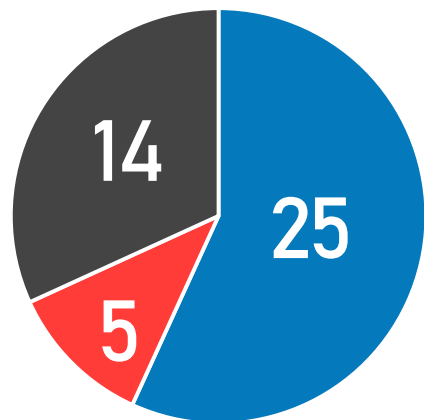
Экономические	
2. Добавленная стоимость	50%
3. Чистая добавленная стоимость	47%
Экологические	
16. Эффективность водопользования («удельное водопотребление»)	63%
23. Энергоэффективность: энергопотребление в расчете на единицу чистой добавленной стоимости	60%
Управленческие	
36. Количество заседаний совета директоров и коэффициент их посещаемости	87%
38. Количество заседаний аудиторского комитета (комитета по аудиту) и коэффициент их посещаемости	73%
39. Участие в индексах и рейтингах устойчивого развития (ESG)	100%

Наиболее редко раскрываемые показатели

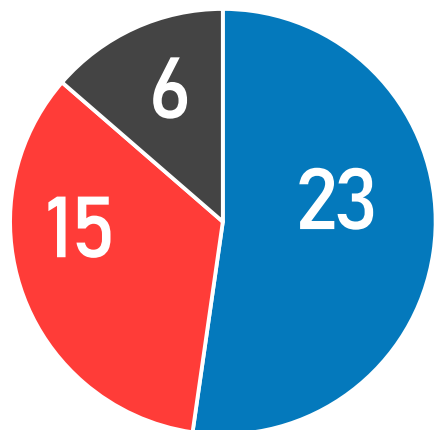
Раскрыли менее 50% из 30 компаний	
3. Чистая добавленная стоимость*	47%
6. Сумма начисленных обязательных платежей (за исключением штрафов, пеней), всего, в том числе: налогов и сборов, страховых взносов, иных обязательных платежей	43%
10. Устойчивые, в том числе «зеленые», инвестиции	43%
42. Среднее количество часов обучения по вопросам противодействия коррупции на одного работника	33%
11. Инвестиции в проекты, связанные с достижением технологического суверенитета и структурной адаптацией экономики Российской Федерации	30%
41. Доля работников, замещающих должности с высоким коррупционным риском	20%
12. Показатель экономической уязвимости хозяйственной и иной деятельности к климатическим рискам	13%

*показатель не включен в Стандарт отчетности об устойчивом развитии


В 2023 году:



В 2024 году:



- Учтены в ESG-индексах РСПП
- Учтены частично
- Не учтены в ESG-индексах РСПП



СПАСИБО ЗА ВНИМАНИЕ

Российский союз промышленников и предпринимателей (РСПП)

<https://rspp.ru/>