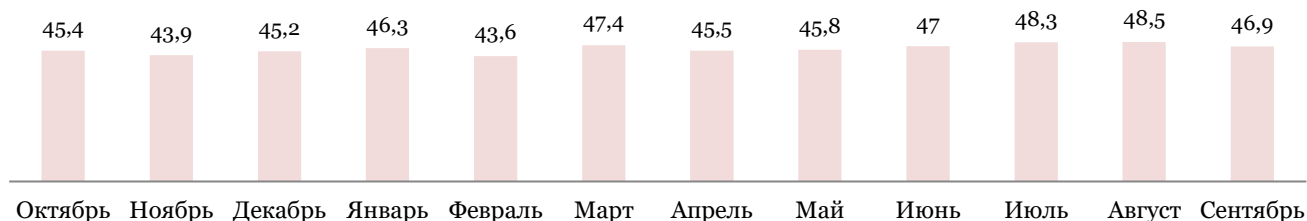


Индекс деловой среды в сентябре 2021 г.

РСПП провёл очередной раунд опроса представителей бизнеса.

Значение Индекса деловой среды составило 46,9 пункта, оно снизилось за месяц на 1,6 пункта.

Сводный Индекс деловой среды РСПП



Индекс рынка производимой продукции потерял 1,4 пункта, его значение в сентябре – 48,1 пункта.

Как и в прошлом месяце, порядка трёх четвертей опрошенных компаний ответили, что цены закупки продолжают расти, и по сообщению 27,5% респондентов, темпы роста значительные. В итоге показатель упал до 6,6 пункта (-1,6 от значения августа).

В то же время цены продаж остались неизменными у 66,1% компаний; о том, что их пришлось повысить, заявили 28% участников опроса. В августе соотношение было 59,4% к 37,5%. Соответственно, значение индикатора «цены продаж» опустилось на 5,6 пункта до 59 пунктов.

И летом, и в первый осенний месяц динамика показателей спроса – положительная. Рост спроса и в отрасли, и на продукцию / услуги компаний отметили снова чуть менее трети опрошенных. Значение первого индикатора – 56,1 пункта, второго – 56,6 пункта.

Показатель «уровень конкуренции» – 62,3 пункта, в августе его значение было ниже на 1,6 пункта.

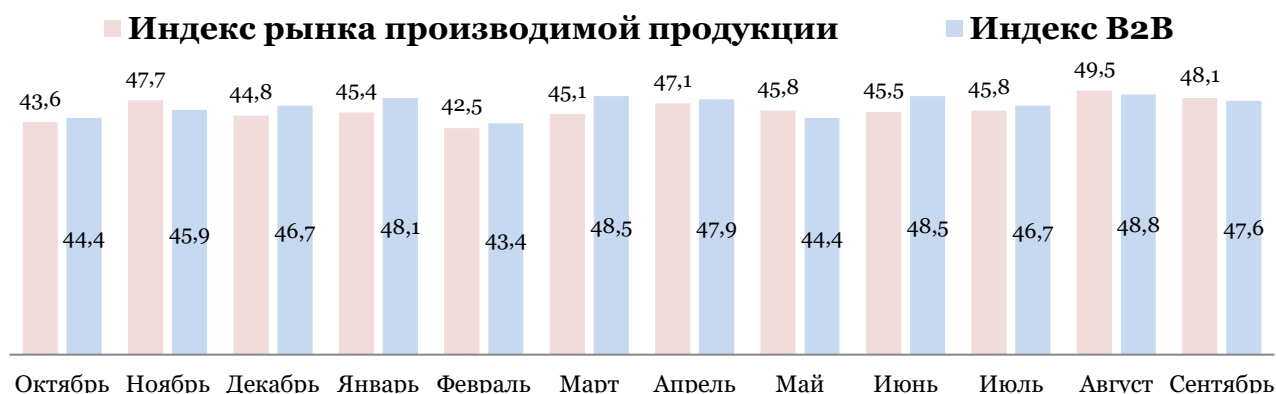
Индекс В2В равен 47,6 пункта, значение опустилось на 1,2 пункта.

Хотя индикатор «количество новых заказов» не покинул положительной зоны оценки, набрав 53,9 пункта, его динамика отрицательная – если в августе только у 2,9% организаций уменьшилось количество заказов за месяц, то в сентябре это произошло уже у десятой части опрошенных. Также на 5% сократилась доля компаний, которые смогли в отчётный период получить больше новых заказов. Напомним, что в августе значение индикатора «количество новых заказов» достигало 61,1 пункта.

Показатель «сроки выполнения заказов» составил 46,3 пункта (+1,3 пункта).

Значение индикатора «выполнение обязательств перед контрагентами», как и в июне, остановилось на пограничной отметке – 50 пунктов. Оно прибавило 3,2 пункта. Большинство – 81,7% респондентов – не видят никаких изменений в ситуации. 12% компаний смогли погасить свои задолженности или, по крайней мере, уменьшить их долю.

Разрыв с компонентом Индекса «выполнение обязательств перед компаниями» в сентябре вырос почти до 10 пунктов. Пятая часть опрошенных организаций сообщила, что доля обязательств и долгов со стороны контрагентов за месяц увеличилась. Одновременно с этим изменение к лучшему увидели только 6,2% участников опроса. По итогам отчётного периода значение индикатора составило 40,4 пункта (-1,7 пункта).



Значение Индекса логистики – 45,6 пункта; отклонение Индекса логистики от значения августа всего 0,4 пункта, или 0,9%.

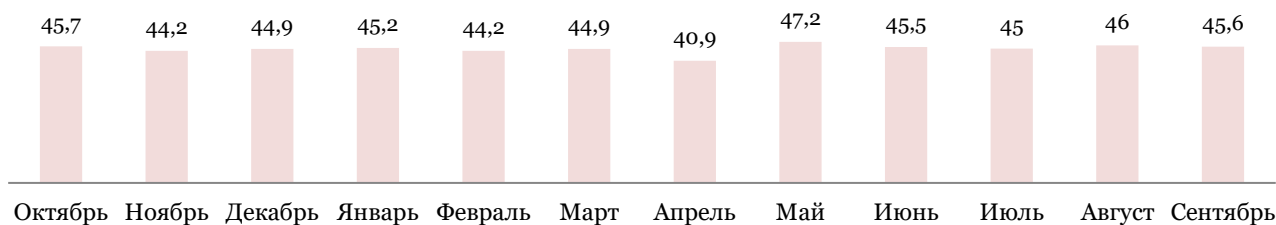
В целом, динамика этого Индекса на протяжении года остаётся наиболее сглаженной, если сравнивать с другими составляющими Индекса деловой среды РСПП.

Среднее время доставки выросло в отчётный период в 11,9% компаний, неизменным оно осталось в 84,4% организаций. Значение индикатора равно 43,6 пункта (-0,7 пункта).

Складские запасы выросли в 12,8% компаний. Примерно столько же опрошенных указали на снижение уровня складских запасов. В итоге показатель составил 48 пунктов, потеряв за месяц 0,6 пункта.

По мнению 88,9%, состояние сферы логистики в целом осталось таким же, как было в августе. Оставшиеся участники опроса разделились в своих мнениях. Этот компонент Индекса в оба месяца набрал порядка 45 пунктов.

Индекс логистики

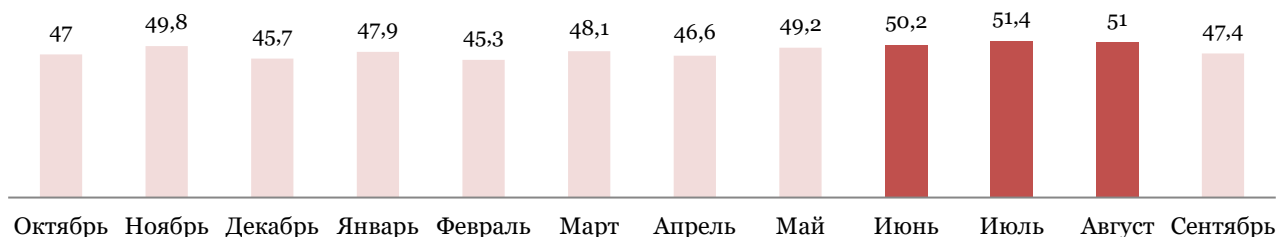


Летом бизнес был настроен по отношению к внешним институтам чуть более благожелательно – все три месяца Индекс B2G оставался в положительной зоне оценки, превышая пограничные 50 пунктов. В первый месяц осени положительный тренд прервался: по результатам сентябрьского опроса, значение Индекса упало сразу на 3,6 пункта до 47,4 пункта.

Хотя и в сентябре подавляющее большинство – 90% компаний и более – указали, что их взаимоотношения и с банками, и с органами власти, и с иностранными партнёрами из месяца в месяц качественно не меняются, оставшиеся 10% участников опроса остановились по большей части на отрицательных оценках. Единственное исключение – взаимоотношения бизнеса с органами власти, оценивая которые респонденты разделились в своих мнениях поровну.

Соответственно, индикаторы «взаимоотношения с банками и другими финансовыми институтами» и «с иностранными партнёрами» составили 46,9 пункта; показатель «отношения с органами власти» – 48,5 пункта.

Индекс B2G



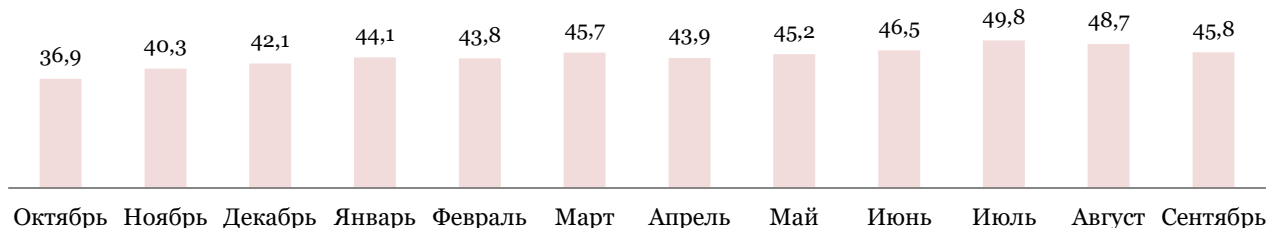
Значение Индекса финансовых рынков снизилось на 2,9 пункта до 45,8 пункта, и это обусловлено значительным ухудшением оценок состояния фондового и валютного рынков.

Первый индикатор – «состояние фондового рынка» – опустился на 3,4 пункта, второй – потерял 4,4 пункта.

В августе около 96% компаний заявили, что ситуация на фондовом рынке, и на валютном остаётся стабильной, и только 4% участникам опроса были заметны какие-либо подвижки. Теперь же доля ответа «за месяц ничего не изменилось» снизилась до 89%. Ухудшение ситуации в обоих случаях отметили порядка 8% опрошенных; улучшение – 3%.

Показатель «финансовое положение компаний» равен в сентябре 46,5 пункта, он стал ниже на 1 пункт. Примерно в двух третях компаний финансовые показатели оставались без изменений и в августе, и в сентябре. Однако в сентябре доля организаций, в которых зафиксировано улучшение финансовых показателей, чуть ниже – 14,5% против августовских 17%.

Индекс финансовых рынков

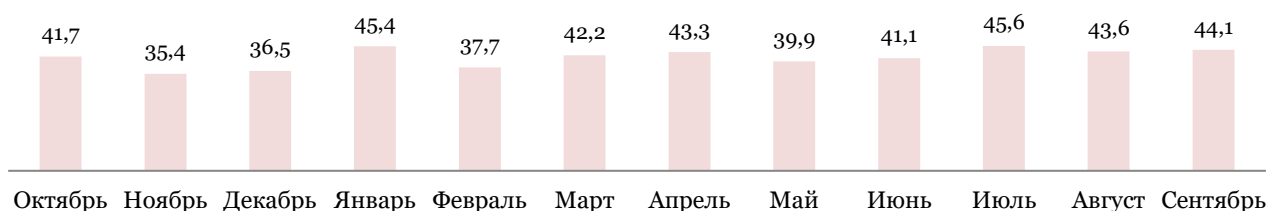


Индекс личных оценок остановился на значении 44,1 пункта (+0,5 пункта).

79,8% респондентов заявили, что не видят никаких изменений в деловом климате страны.

Среди остальных участников опроса по-прежнему преобладает мнение, что деловой климат меняется к худшему. Перевес доли негативных ответов «состояние делового климата за месяц ухудшилось» над положительными оценками двукратный – 13,8 % против 6,4%.

Индекс личных оценок делового климата



Если летом Индекс социальной и инвестиционной активности показывал, что из месяца в месяц компании наращивали активность, то в сентябре произошёл небольшой разворот к режиму экономии, в том числе, в части инвестиций.

Индекс покинул положительную зону оценки, потеряв в отчётный период 2,7 пункта. Его значение в сентябре – 49,4 пункта.

Согласно полученным результатам,

- 60,5% компаний вели инвестиционные проекты. Доля стала ниже на 5,2 п.п.;
- 76,3% компаний нанимали новых сотрудников. Начиная с июля, наём кадров ведут постоянно примерно три четверти компаний-членов РСПП. Хотя в отчётный месяц доля изменилась на 0,8% в отрицательную сторону, однако, как и в августе, разница значений находится внутри статистической погрешности;
- увольнение сотрудников происходило в 11,4% организаций. Доля стала ниже на 4,3%.
- меры по сокращению рабочего времени для оптимизации издержек применяли также 11,4% компаний, доля уменьшилась на 2,9 п.п.;
- в 74,6% компаний действуют социальные программы для сотрудников. Доля выросла на 4,6%.
- компаний, которые осуществляли иные социальные программы, – 51,8%. Значение доли вернулось к значению июля, снизившись за месяц на 8,2 п.п.

Индекс социальной и инвестиционной активности

