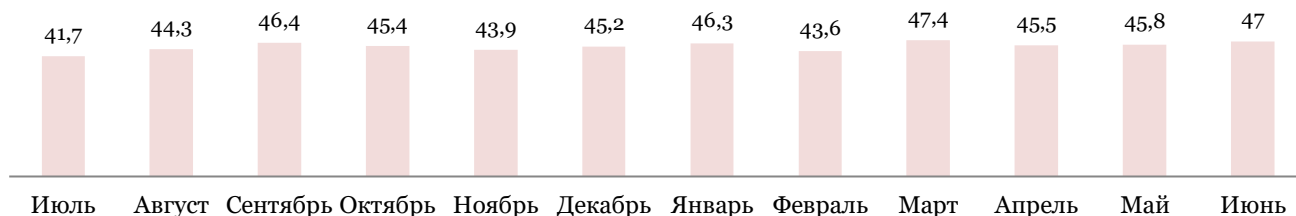


Индекс деловой среды РСПП в июне 2021 г.

РСПП провёл очередной раунд опроса представителей бизнеса. Сводный Индекс вырос на 1,2 пункта до значения 47 пунктов.

Сводный Индекс деловой среды РСПП



Индекс рынка производимой продукции составил 45,5 пункта – его значение снизилось на 0,3 пункта.

Ситуация со спросом на продукцию или услуги самих компаний, по мнению 30% опрошенных, улучшилась. Индикатор достиг значения 54,9 пункта, прибавив за месяц сразу 6,7 пункта. В случае индикатора «спрос в отрасли» положительные оценки дали уже 20,5% участников опроса, соответственно, значение составило чуть меньше – 50,7 пункта (+1,3 пункта).

Динамика конкурентной среды по-прежнему положительная – значение показателя и в мае, и в июне осталось около 60 пунктов.

Цены закупки, согласно ответам 81,9% респондентов, в отчётный период продолжали расти: индикатор побил рекорд прошлого месяца – его значение упало до 1,3 пункта. Относительно цен продаж большинство компаний (58,3%) заявили, что цены не изменились; чуть более трети отметили их рост. В итоге значение компонента Индекса равно 62,2 пункта против майских 65,2 пункта.

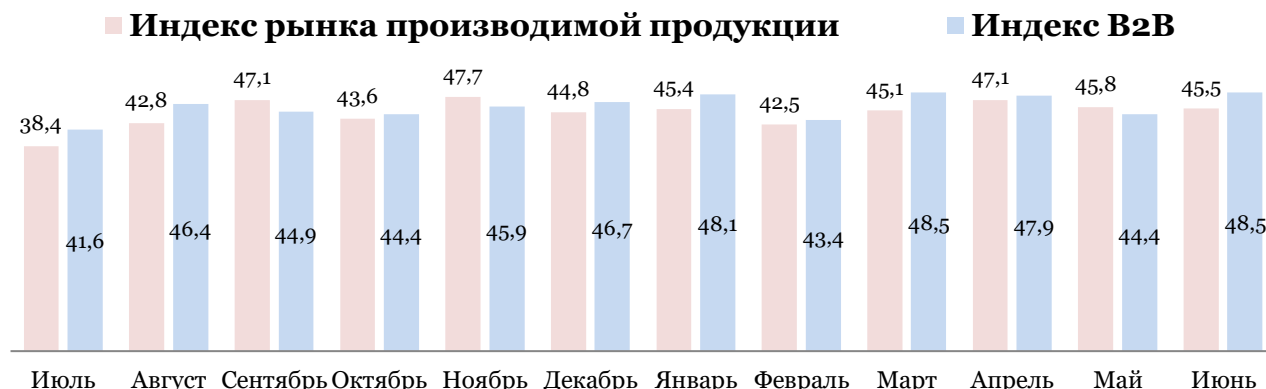
Индекс B2B вырос на 4,1 пункта до значения 48,5 пункта.

Все показатели в отчётный период выросли.

Новых заказов у 29,2% опрошенных компаний стало больше, их доля увеличилась на 10 п.п. Соответственно, значение показателя прибавило сразу 6,3 пункта и составило 57,2 пункта.

Индикатор «среднее время доставки» отыграл свои позиции – в прошлый отчётный период значение упало до 41,8 пункта, теперь же оно равно 45,7 пункта.

Ситуация с выполнением обязательств стала лучше – значение показателя «обязательства перед контрагентами» поднялось до пограничной отметки 50 пунктов (+2,1 пункта); компонент «обязательства контрагентов» составил 41,1 пункта, его значение стало выше на 3,9 пункта.

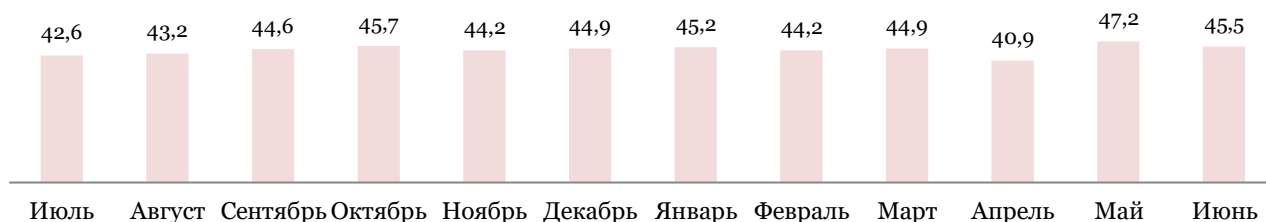


Значение Индекса логистики – 45,5 пункта. Динамика отрицательная – в мае Индекс остановился на значении 47,2 пункта.

65,3% опрошенных сообщили, что уровень складских запасов остался неизменным; месяц назад доля была выше на 5,2 п.п. Респонденты стали несколько чаще отвечать, что ситуация со складскими запасами ухудшилась. Показатель не удержал достигнутых 50 пунктов – он потерял 1,6 пункта.

Индикатор «среднее время доставки» упал на 2,7 пункта до значения 41,8 пункта. Сферу логистики в целом участники опроса оценили чуть хуже, чем в мае, – в отчётный период значение данного компонента Индекса равно 46,4 пункта против 47 пунктов.

Индекс логистики



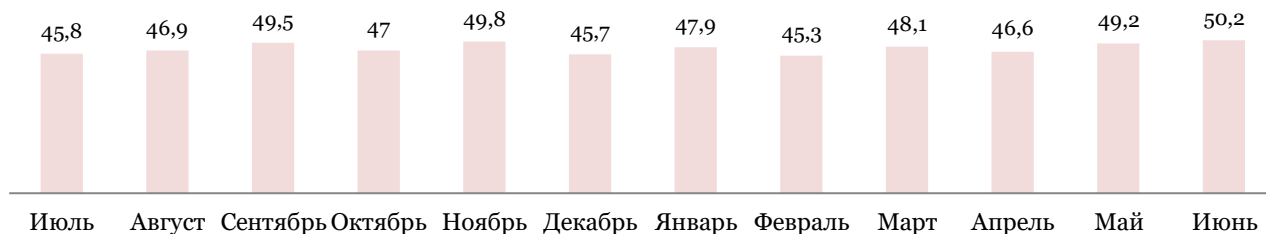
Индекс B2G в прошлом месяце приблизился к положительной зоне оценки со значением 49,2 пункта, в отчётный период динамика снова положительная – Индекс прибавил 1 пункт.

Индикаторы «взаимоотношения с органами власти» и «отношения с банками и финансовыми институтами» перешли в положительную зону оценки со значениями 50,7 пункта и 51 пунктов, соответственно.

Оценки отношений с иностранными партнёрами остались почти неизменными – показатель в оба месяца составил около 49 пунктов.

Самый популярный ответ в этой категории – «ситуация не изменилась».

Индекс B2G

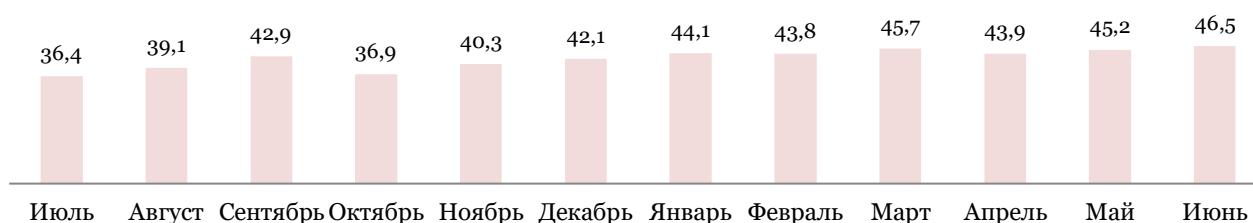


Значение Индекса финансовых рынков – 46,5 пункта против майского 45,2 пункта. Положительная динамика объясняется улучшением оценок фондовых и валютных рынков – в первом случае показатель вырос на 2,7 пункта до 48,4 пункта; индикатор «состояние валютных рынков» прибавил 1,9 пункта до 46,7 пункта.

Около 90% респондентов заявили, что ситуация не изменилась.

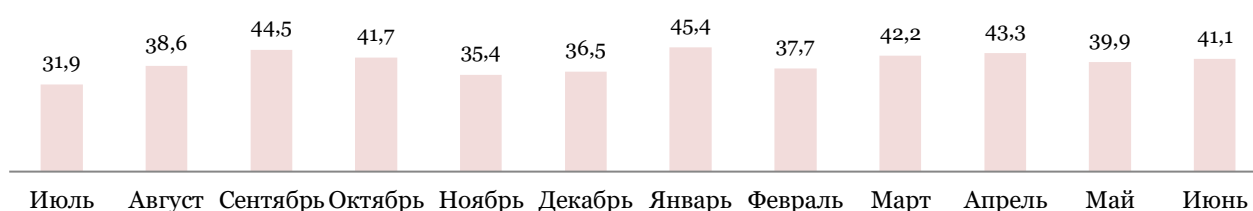
Оценки финансового положения самих компаний выглядят хуже – пятая часть опрошенных, как и в мае, указали негативные оценки. Значение индикатора «финансовое положение компаний» в итоге равно 44,4 пункта (-0,7 пункта).

Индекс финансовых рынков



Индекс личных оценок делового климата составил 41,1 пункта. Значение Индекса выросло на 1,2 пункта. Пятая часть респондентов, как и в мае, ответила, состояние делового климата за месяц ухудшилось. В то же время немного выросла доля тех, кто выбрал положительные оценки.

Индекс личных оценок делового климата



Индекс социальной и инвестиционной активности перешёл в положительную зону оценки со значением 51,8 пункта.

Согласно полученным результатам,

- 52,6% компаний из числа опрошенных вели инвестиционные проекты. Доля выросла на 9,9 п.п.;
- 71,1% компаний нанимали новых сотрудников; их доля уменьшилась на 10,6 п.п. Такое снижение может объясняться сезонным фактором;
- увольнение сотрудников происходило в 9,5% организаций. Доля почти не изменилась.
- меры по сокращению рабочего времени для оптимизации издержек применяли также 9,5% компаний;
- в 57,9% опрошенных организаций действуют социальные программы для сотрудников (+6,7%);
- компаний, которые осуществляли иные социальные программы, – 46,1%. Доля изменилась незначительно – на 1% в положительную сторону. Такая разница укладывается в статистическую погрешность.

Индекс социальной и инвестиционной активности

