

Многосторонний банк развития (МБР), создан КНР в качестве альтернативы Бреттон-Вудским институтам (Всемирный банк и МВФ)

ОБЩАЯ ИНФОРМАЦИЯ

Учрежден

январь 2016 года

Учредительный документ

Устав Банка

вступил в силу

25 декабря 2015 года

Штаб-квартира

Пекин, КНР

Рабочий язык

английский

Рейтинги

S&P – AAA

Fitch – AAA

Moody's – Aaa

Цель

создание альтернативного механизма:

- финансирования проектов содействия устойчивому развитию
- улучшения инфраструктурных связей в Азии
- стимулирования регионального сотрудничества & партнерства

СТРУКТУРА УПРАВЛЕНИЯ АБИИ

УЧАСТИЕ РОССИИ

Управляющий от России в АБИИ – Решетников М.Г.
заместитель – Максимов Т.И.
директор – Снисоренко П.В.

РУКОВОДСТВО БАНКА

Президент – Цзинь Лицюнь (КНР): переизбран на 2-й срок (в июле 2022 г.), руководит текущей деятельностью Банка

Вице-президенты:

- Дэнни Александр (Великобритания, функционал: политика & стратегия Банка)
- Лимитовский К.А. (Россия, инвестиции в Афганистан, Европу, Пакистан, Центральную, Восточную, Западную Азию, Африку)
- Урджит Р. Патель (Индия, инвестиции в острова Тихого океана, Южную, Юго-Восточную Азию)
- Людгер Шукнехт (ФРГ, корпоративный секретарь)
- Луки Эко Вурианто (Индонезия, административные вопросы)

ОРГАНИЗАЦИОННАЯ СТРУКТУРА

1. Совет управляющих
2. Совет директоров
3. Менеджмент: Президент, вице-президенты, рядовые сотрудники



РЕШЕТНИКОВ М.Г.

Министр

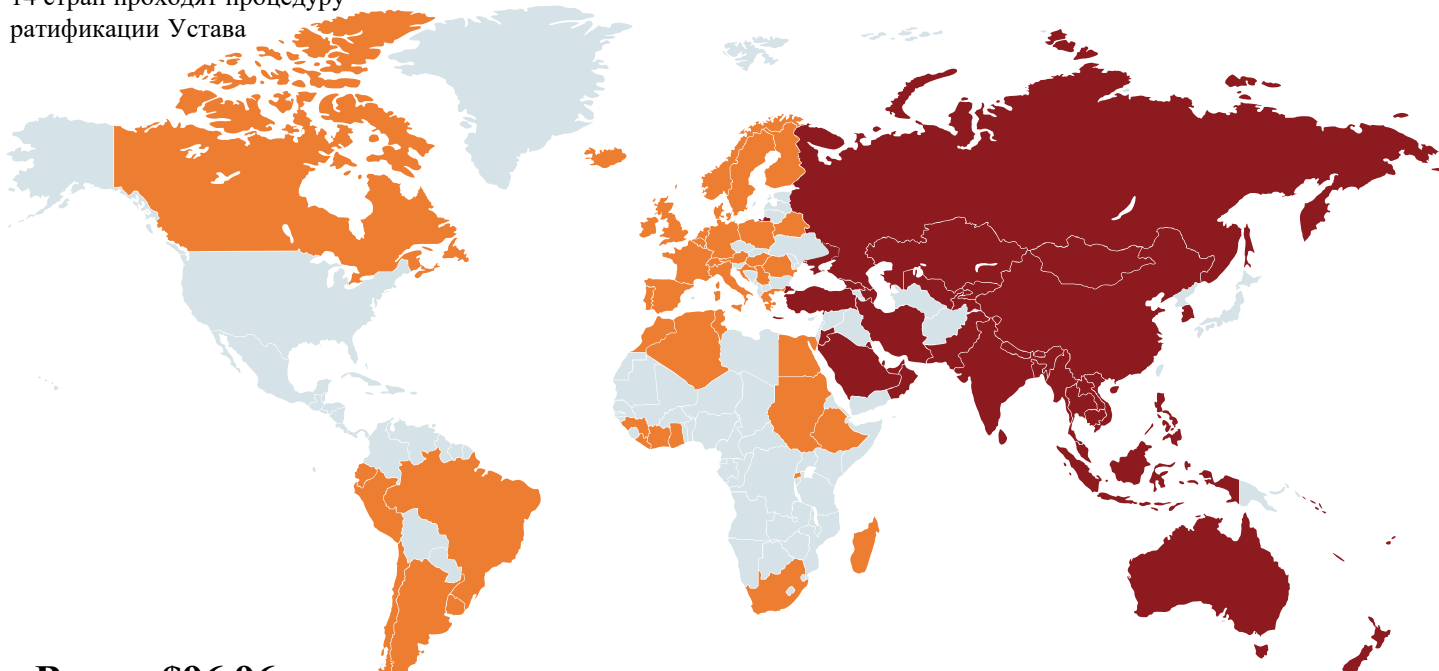
экономического развития,
Управляющий от России



ЦЗИНЬ ЛИЦЮНЬ

Президент АБИИ

92 страны-акционера,
14 стран проходят процедуру
ратификации Устава



Всего: \$96,96 млрд (оплаченный – \$19,4 млрд.)

Нерегиональные члены

Региональные члены

24%

\$23,08 млрд

76%

\$73,88 млрд

Топ-10 акционеров

Германия	млрд	\$4,48
Франция		\$3,48
Англия		\$3,05
Италия		\$2,57
Испания		\$1,76
Нидерланды		\$1,03
Канада		\$0,99
Польша		\$0,83
Швейцария		\$0,63
Египет		\$0,65
Остальные*		\$3,61

Топ-10 акционеров

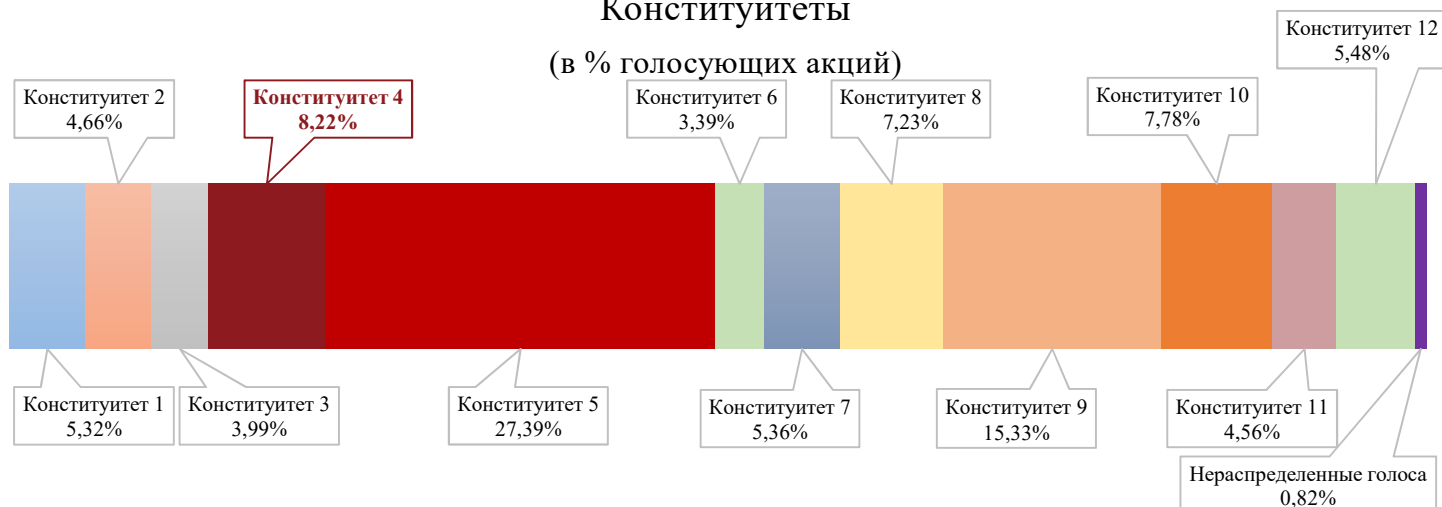
Китай	\$29,78
Индия	\$8,37
Россия	(оплаченный – \$1,3 млрд.) \$6,54
Южная Корея	\$3,73
Австралия	\$3,69
Индонезия	\$3,36
Турция	\$2,61
Саудовская Аравия	\$2,54
Иран	\$1,58
Таиланд	\$1,42
Остальные**	\$10,26

* Алжир (0,005%), Аргентина (0,005%), Австрия (0,52%), Беларусь (0,07%), Бельгия (0,29%), Бенин (0,005%), Бразилия (0,005%), Чили (0,01%), Кот-д'Ивуар (0,005%), Хорватия (0,005%), Дания (0,38%), Эквадор (0,005%), Эфиопия (0,05%), Финляндия (0,32%), Гана (0,005%), Греция (0,01%), Гвинея (0,005%), Венгрия (0,1%), Исландия (0,02%), Ирландия (0,13%), Либерия (0,005%), Люксембург (0,07%), Мадагаскар (0,005%), Мальта (0,01%), Марокко (0,005%), Норвегия (0,57%), Перу (0,16%), Португалия (0,07%), Румыния (0,16%), Руанда (0,005%), Сербия (0,005%), Судан (0,06%), Швеция (0,65%), Тунис (0,005%), Уругвай (0,005%)

** Афганистан (0,09%), Азербайджан (0,26%), Бахрейн (0,1%), Бангладеш (0,68%), Бруней (0,05%), Камбоджа (0,06%), Острова Кука (0,0005%), Кипр (0,02%), Фиджи (0,01%), Грузия (0,06%), Гонконг (0,79%), Ирак (0,03%), Израиль (0,77%), Иордания (0,12%), Казахстан (0,75%), Кыргызстан (0,03%), Лаос (0,04%), Малайзия (0,11%), Мальдивы (0,04%), Монголия (0,04%), Мьянма (0,27%), Непал (0,08%), Новая Зеландия (0,48%), Оман (0,27%), Пакистан (1,07%), Филиппины (1%), Катар (0,62%), Самоа (0,002%), Сингапур (0,26%), Шри-Ланка (0,28%), Таджикистан (0,03%), Таиланд (1,47%), Восточный Тимор (0,02%), Тонга (0,001%), ОАЭ (1,22%), Узбекистан (0,23%), Вануату (0,0005%), Вьетнам (0,68%)

Конституитеты

(в % голосующих акций)



Конституитет 1:	Бахрейн (0,22%), Иордания (0,29%), Оман (0,41%), Катар (0,72%), Саудовская Аравия (2,44%), ОАЭ (1,12%)
Конституитет 2:	Азербайджан (0,4%), Бруней (0,23%), Грузия (0,23%), Кыргызстан (0,2%), Пакистан (1,1%), Турция (2,5%)
Конституитет 3:	Бангладеш (0,77%), Малайзия (0,28%), Мальдивы (0,19%), Непал (0,25%), Филиппины (1,05%), Таиланд (1,45%)
Конституитет 4:	Беларусь (0,19%), Иран (1,02%), Казахстан (0,83%), Россия (5,98%), Таджикистан (0,21%)
Конституитет 5:	Китай (26,58%), Гонконг (0,81%)
Конституитет 6:	Алжир (0,13%), Аргентина (0,13%), Бенин (0,13%), Бразилия (0,19%), Канада (0,84%), Чили (0,14%), Кот-д'Ивуар (0,13%), Египет (0,76%), Эфиопия (0,16%), Гана (0,13%), Гвинея (0,13%), Либерия (0,13%), Мадагаскар (0,13%), Руанда (0,13%), Уругвай (0,13%)
Конституитет 7:	Австралия (3,46%), Острова Кука (0,13%), Новая Зеландия (0,59%), Сингапур (0,41%), Вьетнам (0,77%)
Конституитет 8:	Дания (0,51%), Венгрия (0,22%), Исландия (0,2%), Норвегия (0,67%), Польша (0,92%), Румыния (0,27%), Швеция (0,74%), Швейцария (0,81%), Англия (2,89%)
Конституитет 9:	Австрия (0,63%), Бельгия (0,38%), Кипр (0,15%), Финляндия (0,46%), Франция (3,18%), Германия (4,16%), Греция (0,14%), Ирландия (0,25%), Италия (2,46%), Люксембург (0,25%), Мальта (0,2%), Нидерланды (1,1%), Португалия (0,24%), Испания (1,75%)
Конституитет 10:	Афганистан (0,18%), Индия (7,6%)
Конституитет 11:	Камбоджа (0,24%), Индонезия (3,16%), Лаос (0,22%), Мьянма (0,37%), Шри-Ланка (0,42%), Восточный Тимор (0,14%)
Конституитет 12:	Фиджи (0,14%), Израиль (0,85%), Южная Корея (3,5%), Монголия (0,22%), Самоа (0,13%), Тонга (0,13%), Узбекистан (0,38%), Вануату (0,13%)
Нераспределенные голоса:	Хорватия (0,14%), Эквадор (0,13%), Перу (0,27%), Сербия (0,13%), Судан (0,14%)



СНИСОРЕНКО П.В.

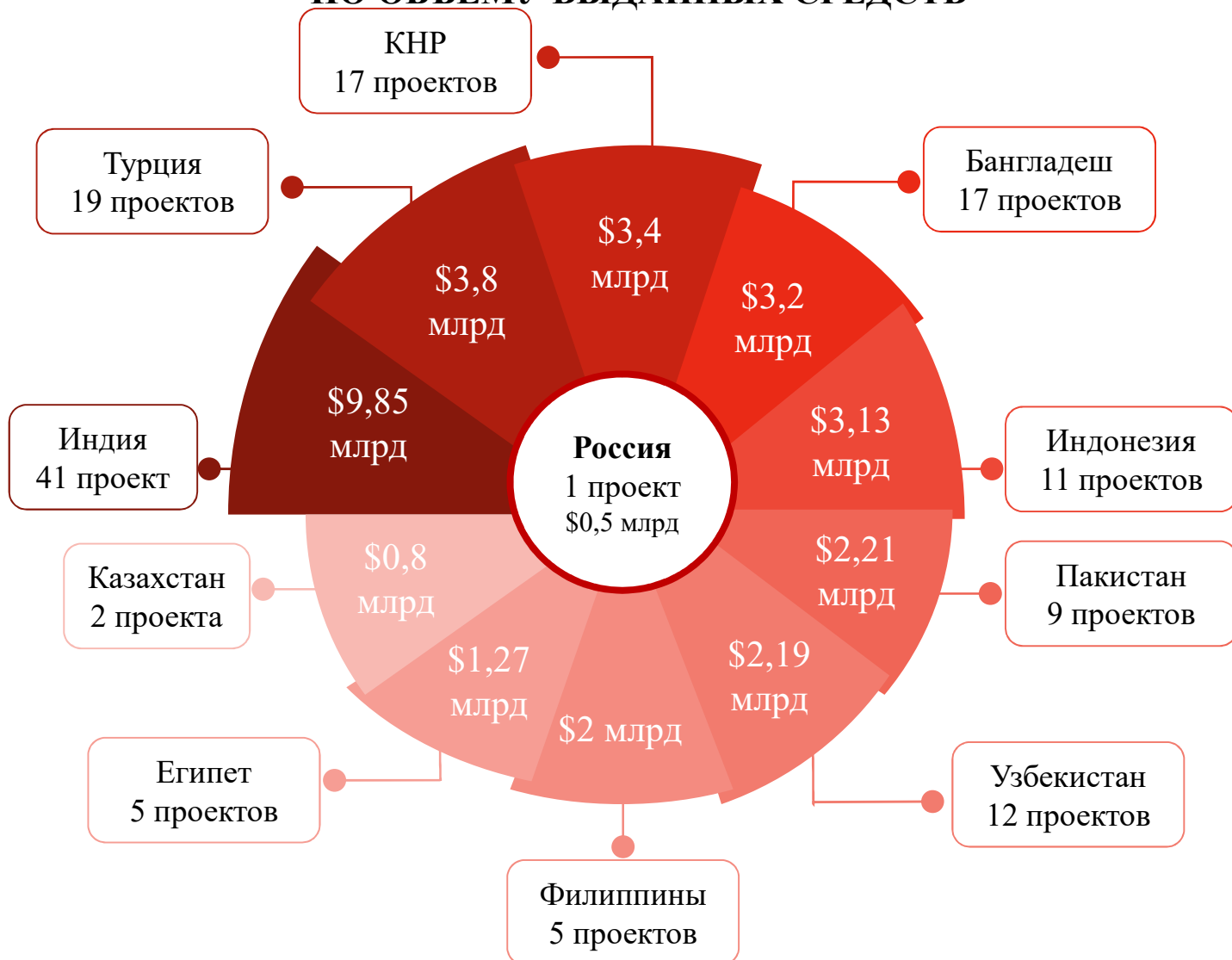
Директор Департамента
международных финансовых
отношений Минфина России
Директор от Российской Федерации

**Россия (5,98% голосующих акций)
возглавляет Конституитет 4.**

Общий % голосующих акций – 8,22%

*Беларусь (0,19%), Иран (1,02%),
Казахстан (0,83%), Таджикистан (0,21%)*

ТОП-10 СТРАН ПО ОБЪЕМУ ВЫДАННЫХ СРЕДСТВ



ОСНОВНЫЕ НАПРАВЛЕНИЯ

