СЕЛИГДАР

Своевременные решения

ГОДОВОЙ ОТЧЕТ

2022

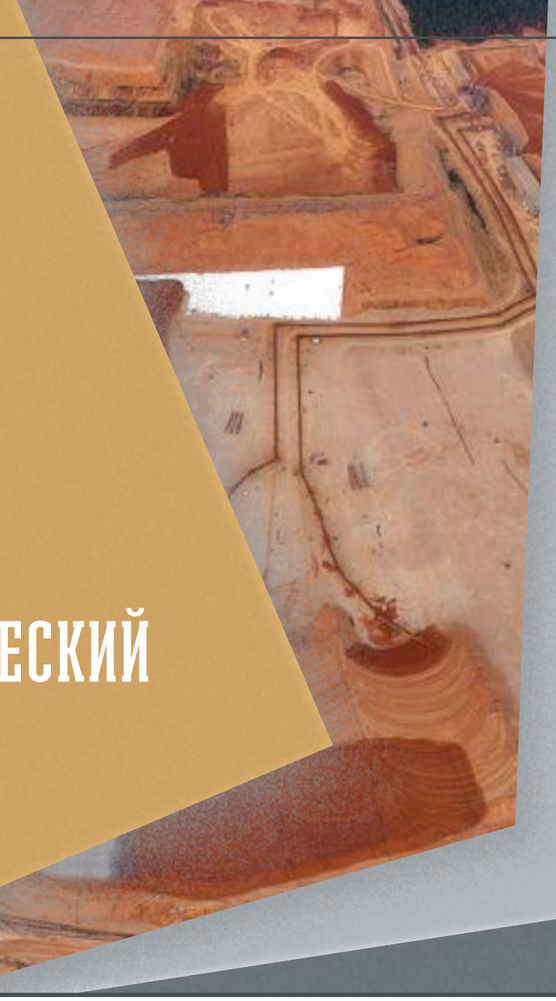

272 т запасы золота

«СЕЛИГДАР» — ПОЛИМЕТАЛЛИЧЕСКИЙ ХОЛДИНГ

ОСНОВНЫЕ МЕТАЛЛЫ — ЗОЛОТО И ОЛОВО

405 тыс. т запасы олова

ГОДОВОЙ ОТЧЕТ
ПАО «СЕЛИГДАР» ЗА 2022 ГОД

Годовой отчет ПАО «Селигдар» за 2022 год

Предварительно утвержден Советом директоров ПАО «Селигдар» 11.05.2023 (Протокол № 9-СД-2023 от 12.05.2023).

Достоверность данных, представленных в отчете, подтверждена Ревизионной комиссией ПАО «Селигдар».

Утвержден годовым Общим собранием акционеров ПАО «Селигдар» 14.06.2023 (Протокол № 2-2023-ОСА).

Генеральный директор
ПАО «Селигдар»

С.М. Татаринов

СОДЕРЖАНИЕ

Обращение Президента ПАО «Селигдар» 2

Обращение Председателя Совета директоров ПАО «Селигдар» 4

Обращение Генерального директора ПАО «Селигдар» 6

О КОМПАНИИ 9

Кратко о компании 10

География деятельности и ключевые активы 14

Бизнес-модель 16

Ключевые события 2022 года 18

СТРАТЕГИЧЕСКИЙ ОТЧЕТ 23

Стратегия устойчивого развития 24

Отчет Совета директоров об исполнении Стратегии устойчивого развития 27

Проекты развития 30

Положение в отрасли 35

Минерально-сырьевая база 46

Операционные результаты 50

Закупочная деятельность 55

Финансовые результаты 60

Система управления рисками 71

УСТОЙЧИВОЕ РАЗВИТИЕ 83

Подход к вопросам устойчивого развития 84

Деловая этика и права человека 92

Наши сотрудники 94

Охрана труда и промышленная безопасность 107

Поддержка местных сообществ и благотворительность 117

Инновации и автоматизация 125

Изменение климата и энергоэффективность 129

Охрана окружающей среды и экологическая ответственность 135

КОРПОРАТИВНОЕ УПРАВЛЕНИЕ 151

Система корпоративного управления 152

Развитие и совершенствование практики корпоративного управления 154

Общее собрание акционеров 157

Совет директоров 158

Президент ПАО «Селигдар» 172

Исполнительные органы управления 173

Вознаграждение органов управления 178

Аудит и контроль 181

Система комплаенс 183

АКЦИОНЕРНЫЙ КАПИТАЛ 187

Ценные бумаги и структура акционерного капитала 188

Дивидендная политика 190

Рынок акций и капитализация 192

Взаимодействие с инвесторами и акционерами 194

ПРИЛОЖЕНИЯ 198

Отчет о соблюдении ПАО «Селигдар» принципов и рекомендаций Кодекса корпоративного управления по итогам 2022 года 198

Сведения о сделках, совершенных в отчетном году 219

Консолидированная финансовая отчетность по МСФО 224

Бухгалтерская отчетность, составленная в соответствии с РСБУ 275

Об отчете 289

ОБРАЩЕНИЕ ПРЕЗИДЕНТА ПАО «СЕЛИГДАР»

> В 2022 году ПАО «Селигдар» удалось выполнить основные поставленные цели в рамках текущей стратегии развития и добиться приемлемых результатов. Несмотря на экономические сдвиги и ограничения, нами установлен новый рекорд по производству золота – более 7,5 т, на 6% больше уровня 2021 года.

Уважаемые акционеры, инвесторы и партнеры ПАО «Селигдар»!

Инвестиционные проекты, воспроизводство и расширение ресурсной базы, повышение экономической эффективности производственных процессов, ориентация на постоянный рост бизнеса и акционерной стоимости, устойчивое развитие – приоритетные направления деятельности Холдинга.

В 2022 году ПАО «Селигдар» удалось выполнить основные поставленные цели в рамках текущей стратегии развития и добиться приемлемых результатов. Несмотря на экономические сдвиги и ограничения, нами установлен новый рекорд по производству золота – более 7,5 т, на 6% больше уровня 2021 года.

В период сложной экономической ситуации и волатильности национальной валюты в прошедшем году золотодобывающая отрасль продолжила развиваться. «Селигдар» занимается золотодобычей уже 47 лет, и за это время в отечественной истории происходил не один период турбулентности, однако компания была и остается оплотом стабильности для своих инвесторов, акционеров, партнеров и сотрудников. «Селигдар» и «Русолово» вошли в десятку лучших работодателей рейтинга РБК среди горнодобывающих предприятий, а также вошли в рэнкинг РБК 100 крупнейших публичных компаний по объему торгов.

Количество счетов акционеров в 2022 году превысило 70 тысяч. Значимым событием для компании стало успешное размещение облигаций на 10 млрд руб. на Московской бирже в конце прошлого года. Мы очень ценим высокое доверие, оказанное нам со стороны инвестиционного сообщества. Компания получила большое количество заявок от институциональных и частных инвесторов. В 2023 году мы предлагаем новый для российского рынка инструмент и выпускаем «золотые» облигации.

Внушают оптимизм и другие направления деятельности Холдинга. Производство стратегического сырья для России – олова в концентрате – в 2022 году составило 2,9 тыс. т. Производство вольфрама в концентрате увеличилось на 72% по сравнению с 2021 годом и достигло 81 т. Производство меди в концентрате увеличилось в 2,5 раза до 916 т.

В 2022 году в «Селигдаре» увеличена мощность золотоизвлекательной фабрики на месторождении Рябиновое в Якутии, проведена реконструкция фабрики на производственном комплексе Сининда в Бурятии, введена в опытно-промышленную эксплуатацию фабрика по переработке скарновых руд на производственном комплексе Поиск в Алтайском крае. В г. Алдане построен новый автоматизированный лабораторный комплекс, крупнейший на территории республики.

Проект строительства золотоизвлекательной фабрики на месторождении Хвойное в Якутии перешел в активную фазу. В конце 2024 года начнутся пуско-наладочные работы, вывод фабрики на проектную мощность в 3 млн т руды в год запланирован на 2025 год.

Отдельно отмечу нашу работу на месторождении Кючус. По итогу 2022 года мы выполнили более половины двухлетней программы геологоразведочных работ, приступили ко второму этапу работ – исследованию минералогического состава и обогатимости руд. В январе было подписано соглашение о поставке энергии атомной генерации для разработки месторождения, что позволит в будущем обеспечить электроэнергией производственный комплекс на месторождении Кючус.

В оловодобывающем дивизионе начаты подготовительные работы по созданию металлургического производства полного цикла в Хабаровском крае, которое позволит в будущем диверсифицировать производственную деятельность компании. На месторождении Пыркакайские штокверки произведен отбор проб. Материалы направлены на дальнейшее исследование.

В 2022 году повестка устойчивого развития оставалась приоритетной. Был реализован большой комплекс мероприятий по экологии, корпоративному управлению, социальной ответственности бизнеса. Оба дивизиона Холдинга подписали соглашения с Росприроднадзором о консультировании при реализации инвестиционных проектов. На производственном комплексе Солнечный была запущена в тестовую эксплуатацию собственная лаборатория биологического тестирования. Результаты работы «Селигдара» в области устойчивого развития были отмечены экспертами как включением Холдинга, так и улучшением его позиций в рейтингах и рэнкингах устойчивого развития.

Выполнение текущей стратегии заложило фундамент для разработки новой стратегии развития Холдинга до 2030 года, в которой поставлены масштабные цели.

В 2023 году «Селигдар» продолжит планомерную работу по повышению экономической эффективности производственных процессов, для чего менеджмент Холдинга будет выявлять и реализовывать все имеющиеся резервы.

Президент
ПАО «Селигдар»

Константин Александрович БЕЙРИТ

ОБРАЩЕНИЕ ПРЕДСЕДАТЕЛЯ СОВЕТА ДИРЕКТОРОВ ПАО «СЕЛИГДАР»

> «Селигдар» разработал целый комплекс инструментов реализации золота и постоянно дополняет список новыми каналами сбыта. Продажа золота, добываемого «Селигдаром», стала осуществляться и на Московской Бирже.

Уважаемые акционеры, инвесторы и партнеры ПАО «Селигдар»!

С удовольствием обращаюсь к вам, чтобы поделиться информацией о наиболее значительных результатах нашей работы за 2022 год. Эти достижения свидетельствуют о том, что «Селигдар» продолжает стабильно развиваться и пользуется заслуженным доверием со стороны партнеров и акционеров.

2022 год был исключительным и неординарным, что заставило нас максимизировать наши усилия во всех аспектах деятельности и применить нестандартные подходы. Высокая волатильность на рынке, резкое укрепление рубля, ограничения в поставке оборудования и запчастей — основные факторы, которые формировали непростые условия ведения бизнеса. Эти проблемы были характерны абсолютно для всех игроков рынка золотодобычи и, безусловно, отразились на итоговых финансовых результатах компаний. В условиях локального снижения цен на золото и укрепления рубля «Селигдар» накапливал металл и произвел реализацию в декабре 2022 года при повышении цен на золото.

Тем не менее именно в 2022 году Холдинг «Селигдар» достиг рекордных показателей, перевыполнил план производства и добыл 7,55 т золота, на 6% больше по сравнению с 2021 годом, реализовал весь произведенный объем металла, увеличив продажи на 8% по сравнению с предыдущим годом.

Такие результаты стали возможными благодаря умению всех подразделений Холдинга быстро адаптироваться, быть гибкими и настойчивыми в решении возникающих трудностей. «Селигдар» разработал целый комплекс инструментов реализации золота и постоянно дополняет список новыми каналами сбыта. Продажа золота, добываемого «Селигдаром», стала производиться и на Московской Бирже. В части производственной деятельности проведена масштабная модернизация комплексов Холдинга, расширение сырьевой базы, а также продолжается развитие целого ряда новых амбициозных проектов. Среди них — строительство горно-обогатительного комбината «Хвойное», разработка месторождений Кючус в Якутии и Пыркакайские штокверки на Чукотке.

Интенсивное развитие «Селигдара» требует привлечения новых инвестиций. Большим успехом в 2022 году стало размещение на Московской Бирже трехлетних облигаций на 10 млрд руб. (вместо изначально запланированных 3 млрд руб.). Вся сумма была собрана за один день, что в очередной раз доказывает высокий уровень доверия и интереса инвесторов к нашему Холдингу.

О высокой оценке и доверии инвесторов к «Селигдару» свидетельствует и то, что акции Холдинга были переведены в котировальный список Первого уровня Московской Биржи.

Приоритет «Селигдара» заключается в планомерном достижении долгосрочных стратегических задач и обеспечении стабильного устойчивого развития. Это было бы невозможно без ответственного отношения к защите окружающей среды, социальной ответственности бизнеса, без постоянного повышения стандартов корпоративного управления. Такой подход находит отражение в последовательном внедрении стандартов ESG, которое проводит менеджмент Холдинга.

Приверженность Холдинга принципам устойчивого развития получила высокую внешнюю оценку. В 2022 году «Селигдар» был включен в категорию I «высокий уровень» первого в России ESG-индекса компаний, подготовленного РБК и рейтинговым агентством «Национальные Кредитные Рейтинги» (НКР). Помимо этого, «Селигдару» присвоен уровень А «Лучшая корпоративная ESG-практика РФ» в рейтинге устойчивого корпоративного управления, составленного Агентством корпоративного развития «Да-Стратегия».

В 2023 году мы сохраним стратегические приоритеты развития, направленные на долгосрочный устойчивый рост, расширение и модернизацию производственной базы, а также повышение экономической эффективности основных производственных процессов. Сочетание эффективных управленческих практик с экологической и социальной ответственностью, открытые взаимоотношения со всеми заинтересованными сторонами и в будущем будут обеспечивать успешное развитие бизнеса.

Председатель Совета директоров
ПАО «Селигдар»

Александр Александрович ХРУЩ

ОБРАЩЕНИЕ ГЕНЕРАЛЬНОГО ДИРЕКТОРА ПАО «СЕЛИГДАР»

> 2022 год был весьма непростым, но зато очень сильно нас закалил, поднял боевой дух и доказал, что мы найдем выход из любого сложного положения. Опыт бесценен, при правильно выстроенных процессах и анализе различных сценариев можно найти наиболее оптимальное решение.

Уважаемые акционеры и сотрудники!

В 2022 году «Селигдар» продемонстрировал высокую эффективность, сильную устойчивость и адаптивность. Минувший год по ряду причин политического и экономического характера стал вызовом для золотодобывающей отрасли, и наша компания не только с достоинством справилась со всеми сложностями, но и установила новый производственный рекорд, добыв 7,55 т золота в 2022 году (+6% к уровню 2021 года).

Компании пришлось адаптироваться к новым условиям, существенно осложняющим вопросы добычи, экономического планирования и технической модернизации предприятия. Несмотря на это, Холдинг выполнил запланированные задачи по развитию и расширению производственных линий, геологоразведке и подготовке к освоению новых месторождений.

В прошлом году «Селигдар» провел модернизацию предприятий во всех регионах деятельности: в Якутии производительность золотоизвлекательной фабрики производственного комплекса Рябиновый увеличили с 1,4 млн т руды в год до 1,6 млн т; в Бурятии провели реконструкцию золотоизвлекательной фабрики производственного комплекса Сининда; в Алтайском крае началась опытно-промышленная эксплуатация фабрики по переработке скарновых руд мощностью 200 тыс. т в год. Кроме того, нами была продолжена работа по расширению автопарка и обновлению специального оборудования на всех производственных комплексах.

«Селигдар» сфокусирован на непрерывном росте и развитии за счет максимизации эффективности всех процессов и применения инновационных технологий. Мы гордимся тем, что наши достижения отмечают на уровне республики: в конце года за ввод в эксплуатацию установки термоподготовки сульфидной руды на месторождении Самолазовское указом Главы Республики Саха (Якутия) компании присуждена государственная премия в области материального производства 2022 года.

В Якутии мы завершили строительство крупнейшего в России автоматизированного лабораторного комплекса на 3000 кв. м, снабженного самым современным оборудованием, в том числе двумя промышленными роботами, которые самостоятельно выполняют деление, дробление и истирание.

Активно ведется работа на двух наших перспективных проектах — Хвойное и Кючус. В марте, как только мы получили лицензию на разработку месторождения Кючус, генеральный подрядчик проекта «ОГК-Групп» организовал полностью автономный участок, и уже в апреле начались буровые работы. По итогу 2022 года мы выполнили более половины двухлетней программы геологоразведочных работ.

Возведение золотоизвлекательной фабрики мощностью 3 млн т руды на месторождении Хвойное в Алданском районе идет в полном соответствии с принятым графиком — завершены все подготовительные работы, приобретено необходимое оборудование и начато строительство.

С целью расширения ресурсной базы Холдинга совместно с Росгеологией проводятся поисково-оценочные работы на участках недр Чулковское, Хохой и Школьное в Якутии; на Семеновской площади, месторождении Мурзинское в Алтайском крае.

Условия труда и комфортное проживание наших работников — важная составляющая социальной политики Холдинга. В 2022 году «Селигдар» построил 8 новых современных общежитий: три общежития в Якутии, два — в Бурятии, два — в Алтайском крае и одно — в Хабаровском крае.

Подводя итог, хочу подчеркнуть, что 2022 год был весьма непростым, но зато очень сильно нас закалил, поднял боевой дух и доказал, что мы найдем выход из любого сложного положения. Опыт бесценен, при правильно выстроенных процессах и анализе различных сценариев можно найти наиболее оптимальное решение. «Селигдар» не отступит от своих целей и намеченных планов. В долгосрочной перспективе наш ориентир — рост производственных и финансовых показателей, а также рост капитализации компании.

С уважением,
Генеральный директор
ПАО «Селигдар»

Сергей Михайлович ТАТАРИНОВ

О КОМПАНИИ

10 производственных комплексов

6 регионов России

272 т запасы золота

405 тыс. т запасы олова

КРАТКО О КОМПАНИИ

GRI 2-1
2-6
2-7
2-28

«Селигдар» был создан в 1975 году как артель старателей, добывающая россыпное золото в Алданском районе Республики Саха (Якутия) в районе одноименной реки Селигдар. За 47 лет работы артель трансформировалась в крупный полиметаллический Холдинг, была диверсифицирована номенклатура выпускаемой продукции и расширена география деятельности.

Сегодня «Селигдар» ведет добычу золота, серебра, олова, меди и вольфрама. Головная компания Холдинга – ПАО «Селигдар» – является публичной компанией, акции которой обращаются на Московской Бирже. Головной офис Холдинга находится в Якутии, в городе Алдане, представительство – в городе Москве. Активы Холдинга «Селигдар» расположены в шести регионах Российской Федерации: Республике Саха (Якутия), Республике Бурятия, Алтайском крае, Оренбургской области, Хабаровском крае, Чукотском автономном округе.

Холдинг «Селигдар» входит в первую десятку российских золотодобывающих компаний и является крупнейшим производителем рудного олова в стране. В 2022 году предприятия золотодобывающего дивизиона Холдинга «Селигдар» произвели 7,55 т лигатурного золота, предприятия оловодобывающего дивизиона – 2,9 тыс. т олова, 81 т вольфрама и 916 т меди в концентрате.

Холдинг обладает значительной ресурсной базой. На 1 января 2023 года балансовые запасы составили 272 т золота и 405 тыс. т олова. «Селигдар» ведет постоянную геологоразведку для воспроизводства и расширения рудной базы. В 2022 году работы велись как на отрабатываемых месторождениях, так и на перспективных участках, в частности, золоторудном месторождении Кючус в Республике Саха (Якутия) и оловорудном месторождении Пыркакайские штокверки в Чукотском автономном округе.

Консолидированная выручка ПАО «Селигдар» за 2022 год составила 35 млрд руб. Величина активов компании на 31 декабря 2022 года составила 136 млрд руб.

«Селигдар» – ответственный и привлекательный работодатель. Численность персонала составляет 3,9 тыс. человек. Компания уделяет большое внимание благополучию своих сотрудников, предоставляя пакет социальных гарантий и постоянно улучшая условия труда. Приоритетом является постоянное развитие, обучение и повышение квалификации персонала.

Корпоративная социальная ответственность – важный аспект деятельности Холдинга, включающий поддержку местных сообществ. В регионах работы «Селигдар» участвует в программах социально-экономического развития, программах трудоустройства местного населения, оказывает спонсорскую помощь, участвует в благотворительных проектах.

ЗАПАСЫ

272 **т** золота

405 **тыс. т** олова

ПРОИЗВОДСТВО 2022

7,55 **т** золота

2,9 **тыс. т** олова в концентрате

ВЫРУЧКА 2022

35 **млрд руб.**

АКТИВЫ НА 31.12.2022

136 **млрд руб.**



СТРУКТУРА ХОЛДИНГА «СЕЛИГДАР»

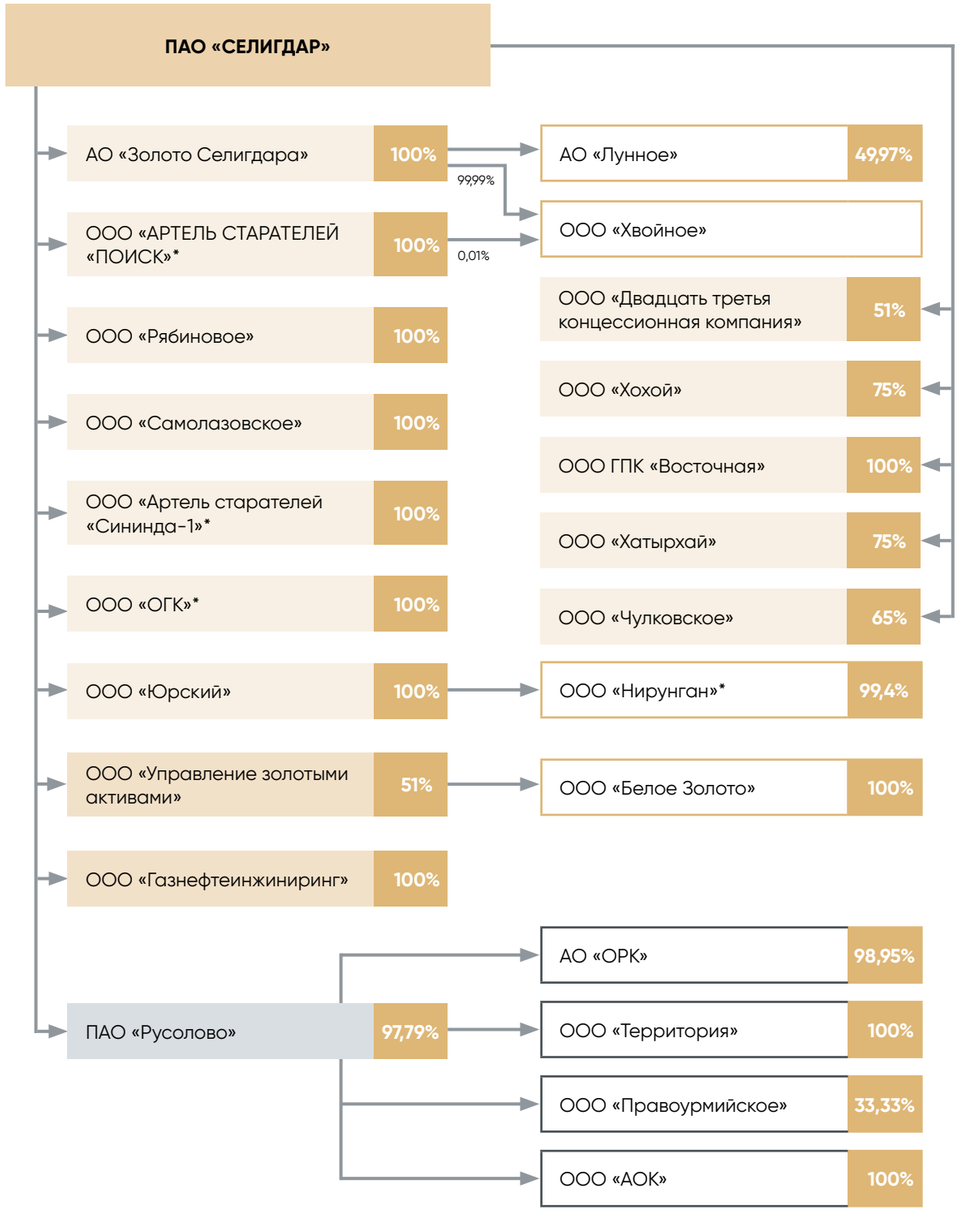

* *ПАО «Селигдар» является управляющей организацией и выполняет функции единоличного исполнительного органа.*

ГЕОГРАФИЯ ДЕЯТЕЛЬНОСТИ И КЛЮЧЕВЫЕ АКТИВЫ

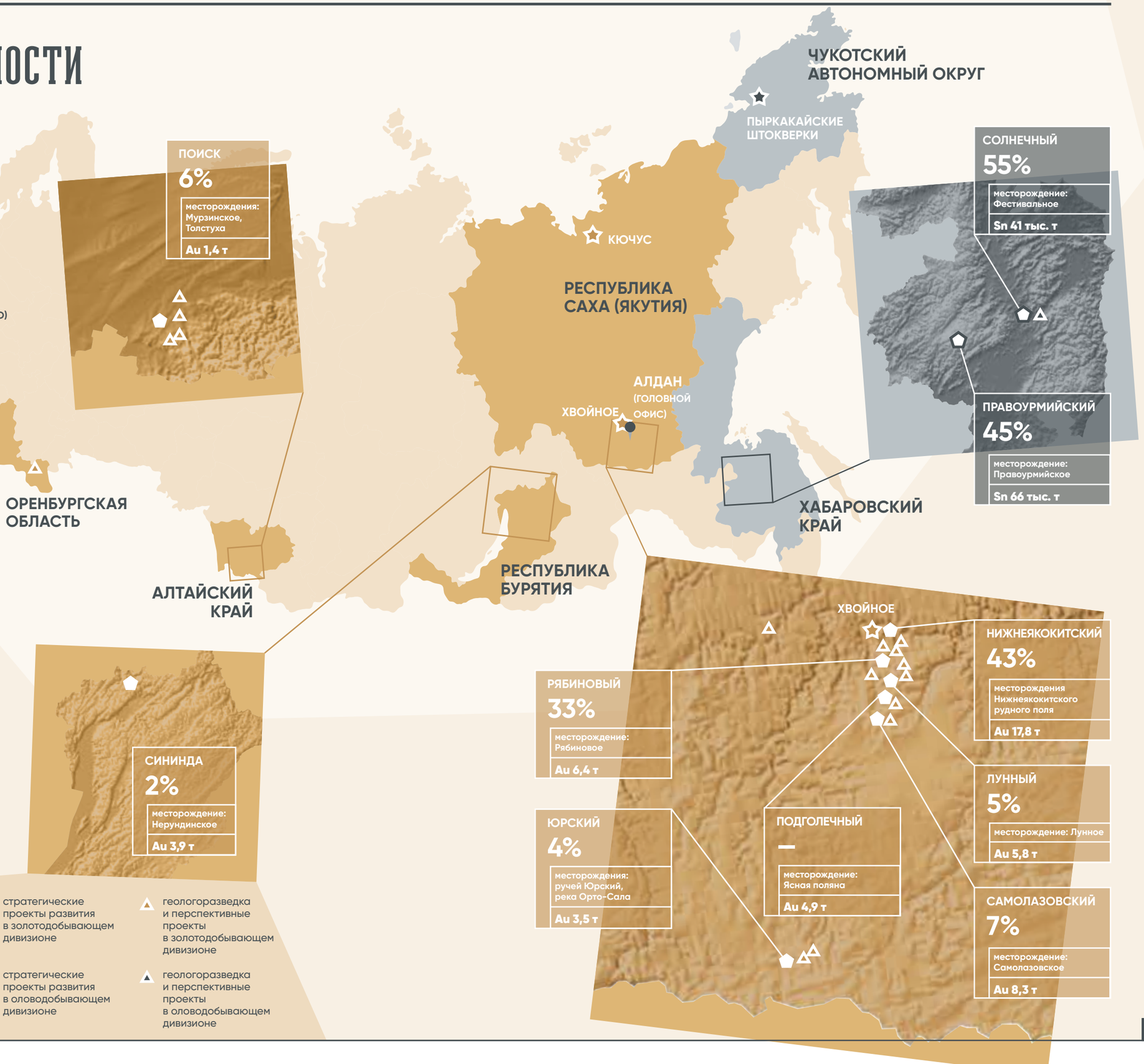

Геологоразведка и перспективные проекты золотодобывающего дивизиона

в Республике Саха (Якутия):
- » Кючус
- » Ясная поляна
- » Пуриканская площадь
- » Рябчик-Желанное
- » Кириэстэх
- » Хохойское рудное поле
- » Чулковское
- » река Гонам
- » Школьное
- » Улахан-Дьюкте
- » Чомполо
- » Келиер
- » Хатырхай

в Оренбургской области:
- » Васин
- » Аниховский грабен

в Алтайском крае:
- » участок Восточный (Толстуха)
- » Мурзинское 2
- » Семеновская площадь
- » Курьинская площадь

Геологоразведка и перспективные проекты оловодобывающего дивизиона

в Хабаровском крае:
- » Октябрьское
- » Перевальное

в Чукотском автономном округе:
- » Пыркакайские штокверки

НАЗВАНИЕ ПРОИЗВОДСТВЕННОГО КОМПЛЕКСА

доля от общего производства, %

месторождения
запасы

Условные обозначения:

- производственный комплекс золотодобывающего дивизиона
- стратегические проекты развития в золотодобывающем дивизионе
- геологоразведка и перспективные проекты в золотодобывающем дивизионе
- производственный комплекс оловодобывающего дивизиона
- стратегические проекты развития в оловодобывающем дивизионе
- геологоразведка и перспективные проекты в оловодобывающем дивизионе

БИЗНЕС-МОДЕЛЬ

GRI 2-6

МИНЕРАЛЬНО-СЫРЬЕВАЯ БАЗА

272 т балансовые запасы золота

405 тыс. т балансовые запасы олова

10 ПРОИЗВОДСТВЕННЫХ КОМПЛЕКСОВ

8 золото-добывающих комплексов

2 олово-добывающих комплекса

ДОБЫЧА

Открытая и подземная

ПЕРЕРАБОТКА

Кучное выщелачивание, фабричная технология, промывка песков

СОТРУДНИКИ

3,9 тыс. человек

ОСНОВЫ

ПРОИЗВОДСТВО

7,55 т золота

2,9 тыс. т олова в концентрате

916 т меди в концентрате

81 т вольфрама в концентрате

РЕКУЛЬТИВАЦИЯ

Холдинг регулярно проводит рекультивацию нарушенных земель, работы по восстановлению водных, биологических ресурсов

ПРОЦЕССЫ

СБЫТ

Российская Федерация – преимущественный рынок

ПРОДУКТОВЫЙ ПОРТФЕЛЬ

Au золото

Sn олово

Ag серебро

W вольфрам

Cu медь

ВЫРУЧКА

34,7 млрд руб.

СОТРУДНИКИ

8,6 млрд руб. расходы на оплату труда

ПОСТАВЩИКИ КАПИТАЛА

>70 тыс. акционеров

3,4 млрд руб. выплаченные проценты по кредитам и займам

4,5 млрд руб. выплаченные в 2022 году дивиденды

ГОСУДАРСТВО И ОБЩЕСТВО

1,5 млрд руб. НДПИ

53 млн руб. спонсорская помощь и благотворительность

0,5 млрд руб. уплаченный налог на прибыль

РАСПРЕДЕЛЕНИЕ СОЗДАННОЙ СТОИМОСТИ

КЛЮЧЕВЫЕ СОБЫТИЯ 2022 ГОДА

ЯНВАРЬ

20 января ПАО «Селигдар» и АО «Русатом Оверсиз» (входит в состав Госкорпорации «Росатом») подписали Соглашение о поставке и потреблении энергии атомной станции малой мощности для разработки месторождения Кючус в Республике Саха (Якутия). Определен 40-летний период поставки электроэнергии, начиная с середины 2028 года. Для реализации проекта освоения месторождения «Селигдар» будет использовать не менее 35 МВт электроэнергии атомной генерации.

ФЕВРАЛЬ

Началась опытно-промышленная эксплуатация золотоизвлекательной фабрики по переработке скарновых руд на производственном комплексе Поиск в Алтайском крае. Мощность фабрики – 200 тыс. т в год.

«Селигдар» стал генеральным партнером Республиканской спортивной школы Олимпийского резерва по лыжному спорту Республики Саха (Якутия) в г. Алдане и учредил стипендиальную программу.

В Алданском районе Республики Саха (Якутия) открылся горнолыжный склон «Селигдар».

ПАО «Русолово», головная компания оловодобывающего дивизиона, и администрация Солнечного муниципального района Хабаровского края подписали соглашение о социально-экономическом сотрудничестве с целью комплексного развития района.

ООО «Белое Золото» (компания Холдинга «Селигдар») завершило выплаты по итогам аукциона за месторождение Кючус. Общая сумма платежа составила 7,735 млрд руб.

МАРТ

Федеральное агентство по недропользованию («Роснедра») выдало ООО «Белое Золото» (компания Холдинга «Селигдар») лицензию на разработку месторождения Кючус в Якутии.

Началась опытно-промышленная эксплуатация установки рентген-абсорбционной сепарации. Применение технологии сепарации на базе производственного комплекса Правоурмийский позволит нарастить производство олова в концентрате до 1 800 т в год без строительства дополнительных мощностей.

10 марта акционеры ПАО «Селигдар» на внеочередном Общем собрании акционеров утвердили увеличение уставного капитала компании путем размещения 37 645 270 дополнительных обыкновенных акций по закрытой подписке в пользу двух потенциальных приобретателей, являющихся акционерами ПАО «Селигдар»: ООО «Максимус» и АО «Трежери Инвест».

АПРЕЛЬ

Начались буровые работы на месторождении Кючус.

Проект строительства золотоизвлекательной фабрики на месторождении Хвойное получил положительное заключение государственной экологической экспертизы.

«Селигдар» начал геологоразведочные работы на Хохойском рудном поле.

На состоявшемся 27 апреля заседании Совет директоров ПАО «Селигдар» принял решение определить цену размещения дополнительных обыкновенных акций, в том числе при осуществлении преимущественного права их приобретения, на уровне 50,10 руб. за акцию.

МАЙ

«Селигдар» приобрел долю в размере 75% уставного капитала ООО «Хатырхай» у ООО «РГ Проект» (дочернего общества АО «Росгеология»). Стороны также заключили опционное соглашение, которое позволит «Селигдару» увеличить долю владения в ООО «Хатырхай» до 100% после постановки запасов на баланс.

На производственном комплексе Сининда в Республике Бурятия построили 2 новых современных общежития общей численностью 120 мест.

ИЮНЬ

На состоявшемся 10 июня годовом Общем собрании акционеры ПАО «Селигдар» утвердили годовой отчет, бухгалтерскую отчетность за 2021 год и Положение о Совете директоров в новой редакции, приняли решение о распределении прибыли, утвердили аудитора, избрали членов Совета директоров и Ревизионной комиссии. Акционеры ПАО «Селигдар» утвердили дивиденды по обыкновенным акциям по результатам 2021 года в размере 4,5 руб. на одну акцию. Всего на дивиденды направлено 4 466 млн руб.

ПАО «Селигдар» и администрация муниципального образования «Северо-Байкальский район» Республики Бурятия подписали соглашение о социально-экономическом сотрудничестве.

17 июня состоялось заседание Совета директоров ПАО «Селигдар» в новом составе, избранном на годовом Общем собрании акционеров 10 июня 2022 года. Председателем Совета директоров избран Александр Хрущ, Первый заместитель Генерального директора – Директор по экономике и финансам ПАО «Селигдар», входивший в состав Совета директоров с 2014 года и в Правление ПАО «Селигдар» с 2015 года. Также Советом директоров избраны независимые директора, Комитет по аудиту, Комитет по номинациям и вознаграждениям и председатели комитетов.

ИЮЛЬ

14 июля «Селигдар» провел День инвестора на Московской Бирже.

Акции ПАО «Селигдар» переведены в котировальный список Первого уровня Московской Биржи.

На обогатительной фабрике производственного комплекса Солнечный началась опытно-промышленная эксплуатация установки шеелитовой флотации. Внедрение новой технологии позволит предприятию наладить выпуск товарного концентрата с содержанием вольфрама не менее 40%.

На производственном комплексе Нижнеякокитский в Якутии введены в эксплуатацию 2 новых общежития, рассчитанные на 150 мест.

АВГУСТ

12 августа «Селигдар» стал единственным владельцем ООО «Юрский», выкупив 30% доли. ООО «Юрский» принадлежат лицензии на россыпные месторождения река Орто-Сала, ручей Юрский в Республике Саха (Якутия).

ПАО «Русолово», головная компания оловодобывающего дивизиона, и АО «ВНИПИпромтехнологии» (Инжиниринговый центр Уранового холдинга «АРМЗ» / Горнорудный дивизион Госкорпорации «Росатом») договорились о сотрудничестве по проектированию минерально-сырьевых производств, что позволит «Русолово» эффективно решать задачи по рациональному недропользованию.

Произошло размещение по закрытой подписке акций дополнительного выпуска в размере 37 645 270 обыкновенных акций на общую сумму 1,9 млрд руб.

Золотоизвлекательная фабрика производственного комплекса Рябиновый после модернизации вышла на производственную мощность в 1,6 млн т руды в год.

СЕНТЯБРЬ

ПАО «Русолово», головная компания оловодобывающего дивизиона, и Федеральная служба по надзору в сфере природопользования заключили соглашение о консультировании при реализации инвестиционных проектов.

ОКТЯБРЬ

«Селигдар» стал финалистом в трех номинациях 18-го Горно-геологического форума и выставки МАЙНЕКС Россия 2022 и занял первое место на IV Международном кинофестивале «МайнМуви» в номинации «Хроники горнодобычи».

Рейтинговое агентство «Эксперт РА» присвоило ожидаемый кредитный рейтинг облигациям серии 001Р, планируемым к выпуску ПАО «Селигдар», на уровне ruA+ (EXP).

«Селигдар» включен в категорию I «высокий уровень» первого в России ESG-индекса компаний, подготовленного РБК и рейтинговым агентством «Национальные Кредитные Рейтинги» (НКР).

На производственном комплексе Солнечный запущена в тестовую эксплуатацию собственная лаборатория биологического тестирования. Цель лаборатории – проведение экологического мониторинга в части определения токсичности образцов техногенных и природных сред.

ПАО «Русолово» выиграло аукцион на право освоения оловорудного месторождения Октябрьское.

«Селигдар» выступил генеральным спонсором Всероссийских соревнований по лыжным гонкам в г. Алдане.

«Селигдар» стал призером в номинации «Лучший годовой отчет компании с капитализацией от 40 до 200 млрд рублей» юбилейного XXV Конкурса годовых отчетов, организованного Московской Биржей.

НОЯБРЬ

«Селигдар» разместил трехлетние облигации на 10 млрд руб. на Московской Бирже. Номинал одной облигации – 1000 руб. По облигациям предусмотрена выплата полугодового купона, ставка – 10,80% годовых.

Состоялось официальное открытие нового физкультурно-оздоровительного комплекса на базе ПАО «Селигдар» в г. Алдане в Республике Саха (Якутия).

ПАО «Селигдар» и Федеральная служба по надзору в сфере природопользования подписали соглашение о реализации пилотного проекта, предусматривающего консультирование Холдинга при реализации инвестиционных проектов.

«Селигдар» совместно с компанией «Информзащита» внедрил в IT-инфраструктуру импортонезависимую систему аудита и мониторинга информационных ресурсов Makves DCAP.

«Селигдар» и «Русолово» вошли в десятку лучших работодателей рейтинга РБК среди горнодобывающих предприятий.

«Селигдар» и «Русолово» вошли в рэнкинг РБК 100 крупнейших публичных компаний по объему торгов.

Национальное рейтинговое агентство подтвердило кредитный рейтинг ПАО «Селигдар» на уровне «AA-|ru|» со стабильным прогнозом.

Рейтинговое агентство «Эксперт РА» подтвердило рейтинг кредитоспособности ПАО «Селигдар» на уровне ruA+ со стабильным прогнозом.

На руднике Молодежный производственного комплекса Солнечный оловодобывающего дивизиона введен в опытную эксплуатацию модульный рудосепарационный комплекс. Технология рентген-абсорбционной сепарации позволит увеличить объемы производства благодаря возможности определять и отделять руду с высоким содержанием металла от пустой породы.

На производственном комплексе Рябиновый в Республике Саха (Якутия) и производственном комплексе Поиск в Алтайском крае введены в эксплуатацию одно общежитие, рассчитанное на 75 мест, и два общежития, рассчитанные на 110 мест, соответственно.

Произведен отбор проб на месторождении Пыркакайские штокверки. Материалы направлены на дальнейшее исследование.

ДЕКАБРЬ

Рейтинговое агентство НКР подтвердило кредитный рейтинг ПАО «Селигдар» на уровне A+.ru со стабильным прогнозом.

«Селигдар» подтвердил серебряный статус в рейтинге лучших работодателей Forbes.

На состоявшемся 14 декабря внеочередном Общем собрании акционеры ПАО «Селигдар» приняли решение об увеличении количественного состава Совета директоров до 12 человек.

«Селигдар» улучшил свои позиции в ежегодном рейтинге открытости экологической информации горнодобывающих и металлургических компаний России Всемирного фонда дикой природы (WWF) и занял 16-е место, поднявшись на две строчки по сравнению с рейтингом 2021 года. Рейтинговый балл «Селигдара» вырос на 14% и составил 1,227, более чем на 40% превысив средний балл по отрасли, составивший 0,85.

«Селигдару» присвоен уровень А «Лучшая корпоративная ESG-практика РФ» в рейтинге устойчивого корпоративного управления, составленного Агентством корпоративного развития «Да-Стратегия».

Получено положительное заключение Главгосэкспертизы России на строительство золотоизвлекательной фабрики на месторождении Хвойное в Якутии.

Завершено строительство автоматизированного лабораторного комплекса «Алдан» в Республике Саха (Якутия). Новая лаборатория «Селигдара» снабжена самым современным оборудованием, в том числе промышленными роботами (автоматические системы деления, дробления и истирания).

Указом Главы Республики Саха (Якутия) «Селигдару» присуждена государственная премия в области материального производства 2022 года за ввод в эксплуатацию установки термоподготовки сульфидной руды на производственном комплексе Самолазовский.

Головная компания оловодобывающего дивизиона ПАО «Русолово» и Северо-Кавказский горно-металлургический институт подписали соглашение о стратегическом сотрудничестве с целью реализации совместных образовательных и научно-исследовательских проектов, сотрудничества в области подготовки кадров, а также повышения квалификации сотрудников.

СТРАТЕГИЧЕСКИЙ ОТЧЕТ

35
млрд руб.
выручка
за 2022 год

7,55
т
производство
золота в 2022 году

2,9
тыс. т
производство
олова
в концентрате
в 2022 году

СТРАТЕГИЯ УСТОЙЧИВОГО РАЗВИТИЯ

GRI 2-22
3-3

В конце 2022 года Компания обновила положения Стратегии устойчивого развития, продлив ее действие до 2030 года.

«Селигдар» стремится обеспечить стабильный рост доходов, не зависящий от рыночных факторов. Данная цель достигается эффективным управлением денежными потоками и планированием инвестиций, оптимизацией бизнес-профиля, ориентированной на интенсивный рост.

Рост стоимости бизнеса будет достигаться путем стратегического распределения денежных потоков на инвестиции и доходы акционеров с учетом сохранения финансовой устойчивости. Холдинг усилит работу по снижению стоимости капитала за счет повышения уровня доверия всех заинтересованных сторон посредством открытого диалога и более широкого раскрытия информации.

Компания входит в новую инвестиционную фазу, по завершении которой бизнес-профиль ПАО «Селигдар» будет трансформирован в крупную горнорудную компанию, активную на рынках нескольких стратегически привлекательных продуктов с высокой добавленной стоимостью, обеспечивающую постоянный рост ценности для всех заинтересованных сторон.

ОБНОВЛЕННАЯ СТРАТЕГИЯ ДО 2030 ГОДА БАЗИРУЕТСЯ НА СЛЕДУЮЩИХ ЭЛЕМЕНТАХ:

- Сохранение целей по снижению себестоимости производства, достижение лидерства по издержкам.
- Поддержание и постоянное воспроизводство минерально-сырьевой базы.
- Повсеместное внедрение принципов устойчивого развития, экологичность, соответствие передовым практикам во всех аспектах деятельности.
- Обеспечение положительных эффектов для всех стейкхолдеров.
- Поддержание высоких стандартов корпоративного управления и раскрытия информации, транспарентность бизнеса для всех заинтересованных сторон.

ЭТАПЫ РОСТА КОМПАНИИ В СООТВЕТСТВИИ С ОБНОВЛЕННОЙ СТРАТЕГИЕЙ УСТОЙЧИВОГО РАЗВИТИЯ НА 2023–2030 ГОДЫ БУДУТ ВКЛЮЧАТЬ В СЕБЯ ТРИ ФАЗЫ:

I ЭТАП (ПОДГОТОВКА)	II ЭТАП (ОПТИМИЗАЦИЯ)	III ЭТАП (ТРАНСФОРМАЦИЯ)
2023–2024 гг.	2025–2027 гг.	2027–2030 гг.
Основные задачи этапа	Основные задачи этапа	Основные задачи этапа
Завершение строительства золотоизвлекательной фабрики на месторождении Хвойное (+2,5 т золота) Начало строительства второй очереди установки термоподготовки руды на производственном комплексе Самолазовский (УТПР-2)	Вывод на проектные показатели золотоизвлекательной фабрики на месторождении Хвойное Запуск УТПР-2 на производственном комплексе Самолазовский (+0,8 т золота на пике производства) Обеспечение новыми ресурсами объектов на производственных комплексах Поиск и Сининда	Запуск производства на месторождениях Кючус, Пыркакайские штокверки (+10 т золота, +8 тыс. т олова в концентрате в год) Ввод в эксплуатацию проектов развития в Алданском кластере (месторождения Школьное, Чулковское, Хохой, Хатырхай)
Завершение первой фазы цифровой трансформации бизнеса, упорядочение управленческих функций	Внедрение новых цифровых технологий (роботизация, оптимизация, анализ big data)	Выручка Группы свыше 90 млрд руб., рентабельность по показателю EBITDA более 50%
Выход на уровень производства 9 т золота и 5 тыс. т олова	Выход на уровень производства 10 т золота и 5–6 тыс. т олова	Выход на уровень производства 20 т золота и 16 тыс. т олова Производство рафинированного олова
Запуск долгосрочной программы экологической безопасности, формирование целей и направлений развития	Автоматизация контроля за выбросами Работа с отходами, минимизация их уровня	Автоматизация контроля за выбросами Работа с отходами, минимизация их уровня Бережное водопотребление
Завершение фазы обновления основных фондов всех действующих активов золотодобывающего дивизиона	Завершение фазы обновления основных фондов всех действующих активов оловодобывающего дивизиона	Переход на безэкипажную технику, роботизация основных производственных процессов
Подсчет и аудит запасов, начало проектирования производственных комплексов на месторождениях Кючус, Пыркакайские штокверки Концепция и проектирование металлургического завода (олово)	Старт строительства инфраструктуры и основных производственных объектов на месторождениях Кючус, Пыркакайские штокверки Строительство металлургического завода (олово)	Разведка и доразведка флангов новых объектов для восполнения ресурсной базы в перспективе

Наша цель — объединение усилий на всех уровнях управления для создания ценности и улучшения качества жизни за счет повышения эффективности работы. Холдинг «Селигдар» использует только передовые эффективные технологии и подходы в производственном и социальном аспектах.

Для достижения стратегических целей необходимо продолжить концентрировать усилия на следующих важных аспектах работы:

ЗДОРОВЬЕ И БЕЗОПАСНОСТЬ

Главная ценность предприятий Холдинга «Селигдар» — сотрудники, их здоровье и безопасность, работа в благоприятных и комфортных условиях, финансовое благополучие, профессиональный и личностный рост, уверенность в стабильном будущем.

Задачами, заложенными в Стратегию-2030, являются рост производительности до лучших отраслевых стандартов, высокие требования к безопасности производственных процессов, нулевая толерантность к несчастным случаям и травмам на производстве, новые стандарты охраны здоровья работников в ответ на вызовы пандемии и локдауны, постоянное совершенствование персоналом культуры производства и производственных знаний, социальная поддержка и развитие персонала.

ОПЕРАЦИОННАЯ ЭФФЕКТИВНОСТЬ

Контроль над издержками, лидерство по маржинальности производственных процессов среди аналогичных компаний, эффективные технологии производства, планирования и проектирования объектов, повышение потенциала участков за счет внедрения оптимальных подходов и современных практик во всей производственной цепочке.

ОРГАНИЧЕСКИЙ РОСТ

Оптимизация существующего портфеля проектов, работа в низкоконкурентных, но эффективных нишах как с точки зрения вовлекаемых в отработку запасов, так и по масштабу проектов и месторождений, поддержка роста стоимости бизнеса и создаваемой для стейкхолдеров ценности, постоянное повышение рентабельности вложенного капитала.

КОМАНДА

Развитие конкурентных преимуществ за счет привлечения к сотрудничеству людей с лидирующими в отрасли квалификациями, компетентность и эффективность менеджмента, создание внутренних резервов роста за счет программ наставничества и повышения квалификации действующих сотрудников, мобильность, проектный подход к операционным функциям.

ЭКОЛОГИЧЕСКИЕ, СОЦИАЛЬНЫЕ И УПРАВЛЕНЧЕСКИЕ АСПЕКТЫ

Достижение долгосрочного конкурентного преимущества за счет передовых практик устойчивого развития для обеспечения непрерывности и роста бизнеса, поддержание социальных преобразований в регионах присутствия, создание общей долгосрочной ценности для всех заинтересованных сторон.

ЭТИЧЕСКИЕ АСПЕКТЫ

«Селигдар» ставит в приоритет этичное поведение и уважение всех партнеров и контрагентов, а также местных обычаев и культуры социальных и национальных групп на всех территориях, где ведется деятельность. В Холдинге развита внутрикорпоративная культура нулевой толерантности в отношении коррупции, взяточничества, а также злоупотреблений и нарушений в области прав человека.

ОТЧЕТ СОВЕТА ДИРЕКТОРОВ ОБ ИСПОЛНЕНИИ СТРАТЕГИИ УСТОЙЧИВОГО РАЗВИТИЯ

GRI 2-22

НАПРАВЛЕНИЕ СТРАТЕГИИ	ДОСТИЖЕНИЕ РЕЗУЛЬТАТОВ К 2023 Г.
Проекты развития: Хвойный, Кючус, Пыркакайские штокверки	Хвойный: Завершена экспертиза проекта строительства золотоизвлекательной фабрики, подготовлена площадка, начало строительства основных производственных объектов в 2023 году. Кючус: Продолжается геологоразведка и исследование руды Пыркакайские штокверки: Отобраны пробы и проводятся технологические испытания
Воспроизводство ресурсной базы Холдинга	Фактическая постановка запасов в 2022 году (с учетом ЭРР) — 8 т Планируемый прирост запасов в 2023 году (с учетом ЭРР) — до 40 т
Внедрение стандартов ESG	Реализован большой комплекс мероприятий по экологии, социальной ответственности, корпоративному управлению, внедрению новых стандартов отчетности Результат — повышение внешней независимой оценки по всем критериям
Экологическая ответственность	Разработана и внедрена экологическая политика Получила дальнейшее развитие система экологического мониторинга, введена в эксплуатацию передвижная экологическая лаборатория Подписано соглашение между ПАО «Селигдар» и Федеральной службой по надзору в сфере природопользования о реализации пилотного проекта
Социальная ответственность	Обновлено Положение о социальных гарантиях работников. Продолжилось развитие инфраструктуры для сотрудников, в том числе введены в эксплуатацию спорткомплекс, новые общежития, строится поселок для специалистов. В 2022 г. Холдинг подписал соглашение с Республиканской спортивной школой Олимпийского резерва по лыжному спорту на обеспечение формой и индивидуальными стипендиальными программами для воспитанников. «Селигдар» в 2022 г. продолжил участвовать в благотворительных мероприятиях, спонсорской помощи, оказывал поддержку ремесленникам Республики Саха (Якутия), реализовывал медийные, исторические, образовательные и другие проекты в регионах присутствия.
Корпоративное управление	Утвержден Кодекс корпоративного управления ПАО «Селигдар», Политика управления рисками и внутреннего контроля, Политика о внутреннем аудите
Отчетность	Начиная с Годового отчета ПАО «Селигдар» за 2021 г., нефинансовая информация в области ESG раскрывается в соответствии с международными стандартами GRI (Global Reporting Initiative)

Достижение целевых показателей Стратегии устойчивого развития:

Производство золотодобывающего дивизиона в период 2018–2022 годов:

- Объем горной массы вырос на 33% — до 28,8 млн м³.
- Добыча руды увеличилась на 21% — до 14,2 тыс. т.
- Производство лигатурного золота увеличилось на 26% и достигло уровня в 7,55 т в 2022 году. Среднегодовые темпы роста составили 6% в год.

Ключевая промежуточная цель Стратегии — производство 8 т золота — фактически достигнута.

Факторы, сдерживающие более интенсивный рост, следующие: смещение графиков реализации некоторых проектов под влиянием пандемии в 2020–2021 годах, а также нестабильная конъюнктура рынка золота в 2022 году, что стало причиной более осторожного подхода компании к реализации капиталоемких проектов в прошедшем году.

Производство оловодобывающего дивизиона в период 2018–2022 годов:

- Добыча руды увеличилась на 110% — до 0,7 млн т.
- Производство олова в концентрате увеличилось на 89% и достигло уровня в 2,9 тыс. т в 2022 году. Среднегодовые темпы роста составили 17% в год.

Ключевая промежуточная цель Стратегии — производство 2 тыс. т олова — достигнута с перевыполнением.

ФИНАНСОВЫЕ ПОКАЗАТЕЛИ В ПЕРИОД 2018–2022 ГОДОВ:

Выручка выросла на 118% — до 34,7 млрд руб., в основном за счет прироста цены реализации и увеличения производства в натуральных показателях. Среднегодовые темпы прироста остаются высокими — на уровне 22%.

Показатель EBITDA вырос на 86% — до 11,8 млрд руб. (показатель EBITDA банковская равен 13,5 млрд руб.), но из-за негативной конъюнктуры рынков и внешнего фона в 2022 году рентабельность по данному показателю сократилась от базового года на 6 п.п. Данные факторы являются временными, ситуация с начала 2023 года существенно улучшилась, главным образом за счет динамики валютного курса и цен на золото, и компания не ожидает повторения низкой маржинальности 2022 года.

Вследствие сбалансированного подхода к управлению долговым портфелем показатель долговой нагрузки «чистый долг / банковская EBITDA» составил 2,90x и управляется в соответствии с целями Стратегии.

Компания планомерно двигается к достижению цели Стратегии — снижению относительной долговой нагрузки и росту рентабельности — и ожидает достижения целевых уровней к окончанию текущего этапа стратегического планирования.

С учетом начала фазы интенсивного строительства нескольких крупных проектов развития, в ближайшем будущем сумма долга в абсолютном выражении сокращаться не будет, но относительные показатели долговой нагрузки должны улучшиться на фоне положительных ожиданий от ценовой конъюнктуры и целей по росту операционной эффективности.

РЕСУРСНАЯ БАЗА В ПЕРИОД 2018–2022 ГОДОВ:

Ресурсная база в период реализации Стратегии возросла до 272 т золота, главным образом за счет покупки месторождения Кючус (2021 год), рост составил 150 т.

Ключевая цель Стратегии — обеспеченность ресурсами на долгосрочную перспективу работы объектов — исполняется.

В Холдинге одобрена и реализуется долгосрочная программа геологоразведки и эксплоразведки: только в 2023 году компания планирует поставить на баланс дополнительно до 40 т золота на действующих участках, что позволит значительно продлить сроки эксплуатации объектов.

СЕБЕСТОИМОСТЬ ПРОИЗВОДСТВА ЗОЛОТА:

Показатель совокупных денежных затрат AISC в 2022 году составил 1094 доллара за унцию, что выше целевого уровня по Стратегии (700 долларов за унцию), но в данном факте отражается больше внешняя макроэкономическая ситуация, не зависящая от усилий компании, — номинированные в национальной валюте расходы контролируются более эффективно.

Несмотря на «низкую» фазу рынка золота в 2022 году, результаты в целом свидетельствуют о сохранении операционной эффективности компании (показатель TCC в 2022 году в рублевом выражении на 0,5% ниже уровня 2020 года, а показатель AISC вырос за тот же период лишь на 17% в рублях за грамм, даже несмотря на реализацию массовой программы обновления основных фондов).

Для достижения целевых уровней по Стратегии компания разработала программу дальнейшего сокращения издержек в период ближайших

3–6 лет и планирует достичь целей с запуском новых проектов — золотоизвлекательных фабрик на месторождениях Хвойное и Кючус, — став лидером по маржинальности по сопоставимым аналогам.

Среди прочих улучшений, заявленных в Стратегии, и фактически реализованных либо находящихся в стадии активной реализации, стоит отметить:

- Мероприятия по автоматизации производственных процессов, учета, бюджетирования, что существенно улучшило управленческий учет в компании, а также повысило качество принимаемых решений.
- Внедрение передовых практик проектирования, оптимизации горных календарей, производственных процессов. В компании появились проектные подразделения, интенсифицировались процессы принятия технических решений через создание Научно-технического совета, создание подразделения инжиниринга, применение новых программных продуктов как в управлении ресурсной базой, так и при планировании стратегических и оперативных программ и ведении самого технологического процесса.
- Были образованы и централизованы подразделения безопасности (физической, экономической, информационной), что минимизировало риски от внешних угроз и повысило сохранность активов компании.
- Внедрены процессы и мероприятия по повышению вовлеченности персонала, адаптации новых сотрудников, мотивационные стимулы, что позволило повысить привлекательность компании как социально-ответственного и надежного работодателя, что в итоге привело к снижению текучести кадров и позволило привлечь к работе высококвалифицированных специалистов на ряд направлений.

Все эти мероприятия, хотя и не являются ключевыми, способствуют достижению целевых показателей Стратегии.

В 2022 году были пересмотрены цели Стратегии и продлен срок планирования до 2030 года с учетом приобретенных новых объектов и изменившихся планов по развитию существующих. Все основные позиции Стратегии перекликаются с действовавшей в 2022 году редакцией и лишь вносят дополнительные коррективы в некоторые направления.

По результатам 2022 года ключевые направления улучшений, необходимые для достижения целевых показателей, исполняются в соответствии с планами, и можно ожидать достижения Стратегических целей к окончанию срока планирования.

ПРОЕКТЫ РАЗВИТИЯ

GRI 3-3

Основные усилия «Селигдар» планирует сконцентрировать на крупных проектах развития и освоении новых месторождений, что позволит вывести бизнес Холдинга на новый уровень производства: 20 т золота и 16 тыс. т олова к 2030 году.

Помимо целевых уровней производственных показателей, в Стратегии определены требования к развитию и поддержанию производственных активов, производительности и эффективности производства, развитию рудной базы и автоматизации процессов, цифровизации бизнеса.

В течение 2022 года инвестиции Холдинга направлялись на реализацию существующих проектов развития в Республике Саха (Якутия), Хабаровском крае и реализацию новых проектов. Среди основных можно отметить проекты развития Хвойный и Самолазовский в Республике Саха (Якутия) и проекты Солнечный и Правоурмийский в Хабаровском крае. Из новых направлений — продолжение стадии геологоразведки и технологических исследований на месторождениях Кючус (золотодобывающий дивизион, Республика Саха (Якутия)) и Пыркакайские штокверки (оловодобывающий дивизион, Чукотский АО). Среди завершающихся проектов можно отметить запуск в опытно-промышленную эксплуатацию в 2022 году золотоизвлекательной фабрики производственного комплекса Поиск (Алтайский край), выход фабрики производственного комплекса Рябиновый (Республика Саха (Якутия)) на уровень мощности в 1,6 млн т в год, выход на проектные показатели по загрузке руды золотоизвлекательной фабрики производственного комплекса Сининда (Республика Бурятия).

На всех производственных площадках продолжились программы модернизации и реконструкции производственных фондов, а также новое строительство, в том числе в направлении улучшения условий быта работников (социальные проекты), а также для обеспечения безопасности ведения работ, минимизации воздействия на окружающую среду.

ПРОЕКТЫ РАЗВИТИЯ ЗОЛОТОДОБЫВАЮЩЕГО ДИВИЗИОНА

ПРОИЗВОДСТВЕННЫЙ КОМПЛЕКС РЯБИНОВЫЙ

На производственном комплексе Рябиновый реализуется проект увеличения мощности золотоизвлекательной фабрики. Основные направления работ в 2022 году были связаны с увеличением производительности фабрики до 1,6 млн т руды в год, с работами по модернизации хвостового хозяйства (увеличением производительности цеха полусухого складирования хвостов обогащения), с увеличением производительности участка кучного выщелачивания по сорбции. Затраты в 2022 году по всем объектам производственного комплекса составили около 620 млн руб.

В 2023 году продолжатся мероприятия по постепенному увеличению мощности золотоизвлекательной фабрики производственного комплекса до уровня переработки 1,8 млн т руды в год. В силу изменения окончательных технических решений и с учетом планов по дозакупке оборудования сроки увеличения мощности фабрики были продлены до 2025 года. Общая оценка затрат проекта составляет около 1,2–1,5 млрд руб., часть из которых была инвестирована на этапе вывода проекта на текущую мощность в 1,6 млн т в год.

С учетом планового снижения содержания золота в руде увеличение производственной мощности позволит сохранить объемы производства на достигнутом уровне до завершения отработки месторождения.

ПРОИЗВОДСТВЕННЫЙ КОМПЛЕКС САМОЛАЗОВСКИЙ

На производственном комплексе Самолазовский идет реализация проекта строительства установки термоподготовки руды.

«Селигдар» принял решение о расширении участка путем строительства второй очереди проекта с плановой мощностью до 300 тыс. т сульфидной руды в год (окончательная производственная мощность установки будет утверждена после завершения всех проектных мероприятий). В 2023 году будет продолжено проектирование, будут финализированы проектные решения, решается вопрос в отношении обеспечения топливом новой установки.

С учетом нестабильной ситуации на рынке золота в 2022 году сроки реализации проекта строительства смещены на более поздние (2024–2025 годы).

Реализация проекта позволит расширить производственную мощность данного направления до 800–850 кг золота в пиковые годы.

Объем инвестиций в проект в 2022 году составил около 55 млн руб., суммарные затраты составили 550 млн руб.* Общие инвестиции во вторую очередь на текущий момент оцениваются в сумму около 1,5 млрд руб. и будут уточнены в зависимости от принятой схемы газообеспечения.

** Отличия с ранее опубликованными данными связаны с дополнительными инвестициями в обеспечивающую инфраструктуру, не входившую ранее в периметр проекта.*

ПРОИЗВОДСТВЕННЫЙ КОМПЛЕКС ПОИСК

Реализуется проект фабрики с установкой по переработке кварц-карбонатных руд на месторождении Мурзинское в Алтайском крае. Установка была запущена в опытно-промышленную эксплуатацию в 2022 году и позволила вовлечь в переработку кварц-карбонатные упорные руды, что дополнительно дает до 300 кг золота в год и позволяет продлить работу объекта в перспективе ближайших трех лет.

Общий объем инвестиций в проект в 2022 году составил 410 млн руб. Суммарный объем инвестиций предполагается на уровне 1,0–1,1 млрд руб. с учетом модернизации вспомогательных объектов.

На 2023 год намечены работы по модернизации инфраструктуры (социальные объекты, энергетическая и складская инфраструктура, объекты автоматизации и обеспечения безопасности). В перспективе будет прорабатываться вопрос по увеличению сквозного извлечения золота, что дополнительно потребует инвестиций в период до 2024 года, точная сумма которых будет определена по мере проработки технологических решений.

ПРОИЗВОДСТВЕННЫЙ КОМПЛЕКС СИНИНДА

На производственном комплексе Сининда после запуска в эксплуатацию золотоизвлекательной фабрики и установки переработки хвостов гравитации идет реализация проекта модернизации и увеличения мощности переработки.

С 2021 года на участке осуществляются комплексные мероприятия по техническому перевооружению, меняется парк горной техники. Проводятся мероприятия по росту производительности золотоизвлекательной фабрики до 24 т в час, что позволит увеличить объем переработки руды и производства золота.

Суммарные затраты по проекту в 2022 году составили 290 млн руб. В перспективе 2023 года планируется вложить дополнительно 200 млн руб. на завершение модернизационных мероприятий, что позволит увеличить извлечение золота. С учетом доразведки месторождения ожидается, что ресурсов хватит как минимум на 7 лет работы с производством на уровне 300 кг золота в год.

СТРАТЕГИЧЕСКИЕ ПРОЕКТЫ

СТРОИТЕЛЬСТВО ЗИФ НА МЕСТОРОЖДЕНИИ ХВОЙНОЕ

Проект включает в себя строительство золотоизвлекательной фабрики на месторождении Хвойное в Алданском районе Республики Саха (Якутия).

По состоянию на конец 2022 года проект находился на стадии строительства: выполнена планировка участка, запущена пробирно-аналитическая лаборатория «Алдан», построенная в рамках реализации проекта, построены общежития для сотрудников и объекты социально-бытовой инфраструктуры. Ведутся работы по строительству остальных инфраструктурных объектов и коммуникаций (межплощадочные дороги, объекты вспомогательной инфраструктуры и линий электропередач и водовода).

Инвестиции в проект в 2022 году составили 2,85 млрд руб.

В 2023 году планируются выбор генподрядной организации и активные строительные работы основных производственных объектов, которые продлятся более 12 месяцев. Запуск объекта намечен на конец 2024 года, проектная мощность — до 3 млн т руды в год. После запуска фабрика позволит нарастить объем производства золота на 2,5 т в год и будет обеспечена запасами как минимум на 10 лет.

ОСВОЕНИЕ МЕСТОРОЖДЕНИЯ КЮЧУС

Данный проект открывает новую стадию развития Холдинга: ожидаемый объем производства после выхода на проектную мощность составляет не менее 10 т золота в год.

Запасы месторождения Кючус составляют 175 т золота, после проведения доразведки ожидается прирост до 250–280 т.

В 2022 году «Селигдар» активно проводил геологоразведочные работы на месторождении. Была выполнена большая часть объема работ по бурению скважин, проведен отбор технологических проб для картирования, изучался и документировался керн. Суммарные затраты по всем направлениям работ составили около 1,6 млрд руб.

В 2023 году планируется начать работы по технологическим испытаниям руд, а также завершить геологоразведку. Общие затраты на стадию

геологоразведки с момента начала работ оцениваются в 2,8 млрд руб.

Конфигурация будущего проекта будет принята по результатам завершенных технологических исследований до 2024 года.

ПРОЕКТЫ РАЗВИТИЯ ОЛОВОДОБЫВАЮЩЕГО ДИВИЗИОНА

ПРОИЗВОДСТВЕННЫЙ КОМПЛЕКС СОЛНЕЧНЫЙ

В 2022 году был реализован проект по рентген-абсорбционной сепарации, который позволил подавать усредненную по содержанию металла руду на переработку для достижения более высокого извлечения металла.

Другим важным направлением стала реализация проекта шеелитовой флотации, что позволило расширить ассортимент выпускаемой продукции и производить вольфрамовый концентрат.

Был модернизирован цикл рудоподготовки, расширен фронт обогащения путем установки дополнительных концентрационных столов. Были запущены линия доводки оловянного концентрата для снижения количества вредных примесей в оловянном концентрате и станция приготовления флокулянтов для стабилизации качества технологического процесса.

Объем инвестиций в модернизацию производственного комплекса в 2022 году составил 557 млн руб. Окончание проекта модернизации фабрики запланировано на 2023 год.

В 2023 году планируется ввод в эксплуатацию сгустителя для обеспечения замкнутого водооборота на фабрике, внедрение на стадии обогащения шламового цикла винтовых сепараторов, ввод в эксплуатацию центробежных концентраторов на хвостовом цикле обогащения, установка высокоградиентного магнитного концентратора в схеме доводки оловянного концентрата для дальнейшего снижения количества вредных примесей в концентрате. Планируемый объем инвестиций в 2023 году составляет 733 млн руб.

ПРОИЗВОДСТВЕННЫЙ КОМПЛЕКС ПРАВОУРМИЙСКИЙ

В 2022 году продолжилось строительство объектов инфраструктуры — автомобильной дороги между железнодорожной станцией Сулук и производственным комплексом, логистической базы на станции Сулук, главной вентиляторной установки, общежития, склада взрывчатых материалов.

Для достижения более высокого извлечения металла был запущен проект по внедрению рентген-абсорбционной сепарации.

Была произведена замена концентрационных столов в цикле доводки флотогравитации.

Объем инвестиций в развитие и модернизацию производственного комплекса в 2022 году составил 761 млн руб.

Общая сумма инвестиций оценивается в 9,7 млрд руб., срок реализации проекта рассчитан до 2028 года.

В 2023 году планируется реализовать проект медной флотации и расширить продуктовую линейку производственного комплекса, завершить строительство объектов инфраструктуры. Помимо этого, планируется дальнейшая модернизация, направленная на повышение извлечения металла, — установка батареи гидроциклонов, центробежных концентраторов и флотационных машин. Планируемый объем инвестиций в 2023 году составляет 714 млн руб.

СТРАТЕГИЧЕСКИЙ ПРОЕКТ ПЫРКАКАЙСКИЕ ШТОКВЕРКИ

Проект освоения месторождения Пыркакайские штокверки в Чукотском автономном округе является новой фазой развития оловодобывающего дивизиона. Балансовые запасы месторождения составляют 243 тыс. т олова.

Геологоразведочные работы на месторождении идут с 2021 года. В 2022 году была отобрана укрупненно-лабораторная технологическая проба окисленной и полуокисленной руды, и начался отбор коренной укрупненно-лабораторной пробы методом колонкового бурения. Для разработки технологического регламента были начаты комплексные исследования отобранных проб.

Объем инвестиций в 2022 году составил 133 млн руб.

В 2023 году планируется выполнить отбор укрупненно-лабораторной технологической пробы коренной руды, завершить комплексные технологические исследования с разработкой технологического регламента, выполнить предварительное исследование и начать разработку ТЭО проекта. Планируемый объем инвестиций в 2023 году составляет 238 млн руб.

ПЕРСПЕКТИВНЫЙ ПРОЕКТ СОЗДАНИЯ МЕТАЛЛУРГИЧЕСКОГО ПРОИЗВОДСТВА

Реализация проекта создания металлургического производства позволит запустить полный цикл производства металлического олова в Хабаровском крае, тем самым создав вертикально-интегрированный кластер по добыче, переработке и выпуску металлического олова. Металлургическое производство полного цикла позволит повысить сквозное извлечение металла до уровня 75–80% и перерабатывать концентрат низкого качества с содержанием олова 10%.

Проектом предполагается производство металлического олова, вольфрамосодержащего и медного продукта, продуктов с попутными компонентами.

В 2023 году планируется разработать технологию переработки оловянных концентратов, выпускаемых на производственных комплексах оловодобывающего дивизиона, а также концентратов из руд месторождения Пыркакайские штокверки.

ПОЛОЖЕНИЕ В ОТРАСЛИ

GRI 2-6

МИРОВОЙ РЫНОК ЗОЛОТА

В 2022 году мировой спрос на золото (исключая внебиржевой) вырос на 18%, до 4 741 т, практически достигнув уровня 2011 года, когда наблюдался экстраординарный инвестиционный спрос. Наиболее существенно потребление металла выросло в четвертом квартале — до 1 337 т.

Потребление в ювелирной промышленности в 2022 году снизилось на 2%, до 2 190 т. Наибольшее сокращение спроса пришлось на четвертый квартал на фоне роста цен на золото. Инвестиционный спрос (исключая OTC) достиг в 2022 году 1 107 т (+10% год-к-году). Спрос на золотые слитки и монеты вырос на 2%, до 1 217 т, в то время как запасы золотых ETF сократились на меньшую величину, чем в 2021 году (-110 т против -189 т).

Два последних квартала 2022 года характеризовались высоким спросом со стороны центральных банков (417 т), на фоне чего ежегодные покупки в данном сегменте достигли рекордного уровня в 1 136 т.

СПРОС НА ЗОЛОТО, Т	2021	2022	ИЗМЕНЕНИЕ, %
Ювелирная промышленность	2 231	2 190	-2
Прочая промышленность	330	309	-7
Инвестиционный спрос	1 002	1 107	10
Слитки и монеты	1 191	1 217	2
ETF-фонды и прочие инструменты	-189	-110	-42
Центральные банки	450	1 136	152
Итого спрос	4 013	4 741	18

Спрос на золото в прочих индустриях резко упал в четвертом квартале, что привело к снижению в целом за год на 7%. Ухудшение экономических показателей в ключевых экономиках и пандемийные ограничения привели к снижению спроса на бытовую электронику и, как следствие, на золото.

СПРОС НА ЗОЛОТО В МИРЕ В 2022 ГОДУ ПО НАПРАВЛЕНИЯМ, Т

Источник: World Gold Council

ДОБЫЧА ПО СТРАНАМ

В течение последних лет добыча золота в мире демонстрировала умеренный рост. Волатильность цен на рынке и ограниченный спрос в 2022 году стали причиной практически нулевого прироста добычи как в мире, так и в России. По предварительным данным, в целом мировая добыча золота по итогам 2022 года показала рост на 0,3%, производство рудного золота составило 3,1 тыс. т.

Россия в 2022 году сохранила объем производства на уровне 320 т, удерживая в мировом рэнкинге второе место. Высокими темпами по сравнению с другими странами наращивали добычу Казахстан и Перу (+3,4% и +3,1% соответственно). Более других, на 9,1%, сократили производство США.

СТРАНЫ-ПРОИЗВОДИТЕЛИ ЗОЛОТА, Т (ДОБЫЧА ИЗ НЕДР)

	СТРАНА	2020	2021	2022*	2022/2021, %	2022/2020, %
1	Китай	365	329	330	0,3	-9,6
2	Россия	305	320	320	0,0	4,9
3	Австралия	328	315	320	1,6	-2,4
4	Канада	170	223	220	-1,3	29,4
5	США	193	187	170	-9,1	-11,9
6	Мексика	102	120	120	0,0	17,6
7	Казахстан	63	116	120	3,4	90,5
8	Южная Африка	96	107	110	2,8	14,6
9	Узбекистан	101	100	100	0,0	-1,0
10	Перу	87	97	100	3,1	14,9
	Остальной мир	1 220	1 176	1 190	1,2	-2,5
	Всего	**3 030**	**3 090**	**3 100**	**0,3**	**2,3**

** Предварительная оценка*

Источник: United States Geological Survey

ИЗМЕНЕНИЕ РЫНОЧНЫХ ЦЕН

Средняя цена на золото в 2022 году составила 1 807 долларов за унцию, сохранившись практически на уровне 2021 года (1 800 долларов за унцию). Цены в 2022 году резко выросли в первом квартале, затем планомерно спускались к более низким уровням в результате ужесточения денежно-кредитной политики в ключевых экономиках (США, ЕС, АТР). На конец года цена установилась на уровне 1 726 долларов за унцию.

ЗОЛОТО, COMEX (ДОЛЛ/УНЦИЮ)

ПРОИЗВОДСТВО ЗОЛОТА В РОССИИ



В 2022 году в рэнкинге российских производителей произошли некоторые изменения. Прежде всего, добывающие активы ушедшей с российского рынка компании Kinross были проданы компаниям, аффилированным с Highland Gold Mining. В результате объем производства объединенной группы составил, оценочно, более 23 т золота. Компания УГМК продолжила консолидировать активы, в том числе за счет покупки Сусуманзолота (компания произвела около 7,3 т в 2022 году), а с учетом собственного производства попутного металла Группа на сегодня может производить около 21 т золота (четвертое место в рэнкинге, но официально точные показатели производства компания не раскрывает). «Полюс» и «Полиметалл» сохранили лидирующие позиции, при этом «Полюс» сократил производство относительно 2021 года на 6,5%, а «Полиметалл», напротив, увеличил на 5,2%. Petropavlovsk сократил объем производства на 12,4%. Компания Nordgold на фоне внешних ограничений прекратила публиковать данные, оценочно объем производства составил около 14 т золота. Быстринский ГОК практически не изменил объем выпуска относительно 2021 года. Компании Холдинга «Селигдар» в 2022 году произвели 7,55 т лигатурного золота, что на 6% выше уровня годом ранее.

	КОМПАНИЯ	2020	2021	2022	ИЗМЕНЕНИЕ 2022/2021, %	ИЗМЕНЕНИЕ 2022/2020, %
1	Полюс	86,0	84,5	79,0	-6,5	-8,1
2	Полиметалл*	26,8	26,9	28,3	5,2	5,6
3	Highland Gold	8,6	11,2	23,5	109,8	172,3
4	УГМК (оценка, с учетом Сусуманзолота)	13,6	13,9	21,2	52,9	55,7
5	Южуралзолото	13,0	13,2	14,6	10,8	12,3
6	Nordgold (золотой эквивалент)*	14,7	14,1	13,8	-2,1	-5,8
7	Petropavlovsk	17,1	14,0	12,3	-12,4	-28,2
8	Высочайший	8,5	8,6	8,5	-1,1	0,4
9	Быстринский ГОК	7,5	8,0	8,0	-0,8	6,2
10	Селигдар	7,0	7,1	7,55	6,0	7,7
	Итого ТОП-10	**202,7**	**201,5**	**216,7**	**7,6**	**6,9**
	Производство золота в РФ**	**340,2**	**346,4**	**341,0**	**-1,6**	**0,2**
	Доля ТОП-10	59,6%	58,2%	63,5%	5,4 п.п.	3,9 п.п.
	Доля Холдинга «Селигдар» в России	**2,1%**	**2,1%**	**2,2%**		

Источники: Союз золотопромышленников России, Вестник золотопромышленника, данные компаний, оценка ПАО «Селигдар»

** только активы в РФ*
*** включая попутное и вторичное*

ПОЛОЖЕНИЕ ХОЛДИНГА «СЕЛИГДАР» В ОТРАСЛИ

Доля Холдинга «Селигдар» в общероссийском объеме производства золота за 2022 год незначительно выросла и составила 2,2%. «Селигдар» по результатам года сохраняет десятую позицию в рэнкинге крупнейших золотодобывающих компаний в России. При этом стоит отметить, что в 2022 году качество раскрытия данных по производству как отдельных компаний, так и в целом по РФ значительно снизилось — большинство производителей либо перестали публиковать операционные и финансовые результаты на своих официальных сайтах, либо приводят приблизительные или сравнительные значения, что затрудняет точный анализ положения в отрасли.

СВЯЗЬ ОТРАСЛЕВЫХ ТЕНДЕНЦИЙ И СТРАТЕГИИ РАЗВИТИЯ ХОЛДИНГА

ЭКОНОМИКА И ВНЕШНИЕ РЫНКИ

Основной тенденцией 2022 года стало ужесточение денежно-кредитной политики мировых Центробанков как ответ на рост инфляции. Инфляция в РФ по итогам года составила 11,9%, в США инфляция достигла уровня 6,5%, высокие темпы роста цен также были отмечены практически во всех европейских государствах. Основной вклад в рост цен был внесен сырьевыми материалами, в том числе нефтью и газом, цена которых существенно колебалась в течение 2022 года. Согласно консенсус-прогнозам агрессивное ужесточение денежно-кредитной политики, имевшее место в 2022 году, завершится к середине 2023 года и приведет к снижению уровня инфляции. Как основной индикатив данного процесса — положительные данные по занятости в США и данные опросов ISM. В целом все последние месяцы 2022 года показатели ожиданий рынка внушали оптимизм — низкий уровень безработицы и положительные оценки индекса деловой активности в сфере услуг позволяют делать вывод о скором завершении эпохи повышения ставок денежного рынка и возврате к более мягкой денежной политике.

Курс рубля к иностранным валютам характеризовался высокой волатильностью в течение 2022 года. Рубль достигал на пике значения в 133,5 руб. за доллар в апреле и укрепился до 52,0 руб. за доллар в июле. В целом среднегодовой обменный курс в 2022 году снизился до 70,3 руб. за доллар (2021 год: 73,6 руб. за доллар).



Закупочная политика Холдинга, включающая формирование страховых резервов основных продуктов, сырья и материалов для производства, позволила в минимальной степени ощутить давление инфляции и волатильности курса рубля, хотя приобретение товаров и сырья на пике обменного курса в первом-втором кварталах 2022 года привело к росту производственной себестоимости, также выросли некоторые статьи капитальных затрат, привязанные к курсам валюты и понесенные в первом полугодии 2022 года.

С учетом значительного вклада материалов и энергетических продуктов в производственную себестоимость компания ориентируется на среднесрочное планирование поставок, эффективную логистику, минимизацию затрат на хранение и переработку грузов, увеличивает инвестиции в независимость от дизельгенерации, модернизирует сети энергоснабжения, обновляет технику на более производительную и менее ресурсоемкую.

РЕСУРСЫ

Тенденции последних лет на мировом рынке — рост добычи, обеднение ресурсной базы, снижение качества отрабатываемых запасов вследствие исчерпания богатых руд. Волатильность цены на золото внутри года и неясные перспективы с макроэкономической политикой крупных экономик не позволили компаниям в 2022 году существенно наращивать бюджеты на геологоразведку.

С целью минимизации негативного влияния ухудшения качества рудной базы Холдинг «Селигдар» проводит активную доразведку существующих месторождений, приобрел лицензии на новые месторождения, разработал долгосрочную программу экспло- и геологоразведки, следуя стратегической цели — ежегодное восполнение добытых запасов. В результате «Селигдар» обладает запасами, достаточными для работы в течение более 10 лет на достигнутых уровнях без учета подготавливаемых к эксплуатации месторождений, сильными и устойчивыми позициями основных добывающих активов с длительными планами по развитию и работе.

ПРОИЗВОДСТВО И НОВЫЕ ТЕХНОЛОГИИ

Более 30% мировых запасов золота относятся к упорным, постоянно ужесточаются требования по экологической безопасности, требующие серьезных инвестиций как в сами процессы технологических исследований, так и во внедрение передовых технологий в эксплуатацию.

«Селигдар» активно вовлечен в данный процесс, являясь первопроходцем во внедрении новых эффективных технологий рудоподготовки (например, технологии термоподготовки для переработки упорных руд) и технологий и методов повышения извлечения полезных элементов из недр. В текущем портфеле проектов НИОКР есть исследования по повышению обогатимости оловянных руд (включая методы рентген-абсорбционной сепарации) и повышения качества конечных концентратов, а также проект направления down stream — развитие собственных плавильных мощностей.

ВНЕШНЕЕ ОКРУЖЕНИЕ И ПРИРОДА

Месторождения, на которых ведут работу предприятия Холдинга, как правило, находятся в регионах со сложной и уникальной флорой и фауной, часто проекты расположены в малонаселенных регионах, местах проживания коренных малочисленных народов. Забота о местных сообществах, бережное отношение к природе, развитие социального направления работы — составная часть стратегий развития большинства компаний в горнорудной индустрии. «Селигдар» проявляет уважение к местным сообществам и работает в направлении усиления взаимодействия со всеми заинтересованными сторонами во всех регионах своего присутствия. От поддержки местных сообществ по различным направлениям и кооперации до развития трудовых ресурсов в регионах присутствия и разработки программ долгосрочного планирования кадрового потенциала с учетом реализации проектов своего развития.

Развитие территорий, строительство жилых поселков с объектами социальной инфраструктуры, поддержка местных сообществ, спорта, учреждений здравоохранения — все это примеры активности компании, демонстрирующие реализацию стратегических целей в области устойчивого развития.

МИРОВОЙ РЫНОК ОЛОВА

ПРОИЗВОДСТВО ОЛОВА

В 2022 году, согласно оценке Международной ассоциации олова (ITA), мировой объем производства практически не изменился год-к-году и составил 380 тыс. т. Десять ведущих компаний произвели 57% мирового олова по сравнению с 60% в 2021 году. Позицию лидера сохранила Yunnan Tin Company, крупнейший в мире производитель рафинированного олова, на долю которого приходится 20% мирового производства. По прогнозам Международной ассоциации олова, в 2023 году ожидается незначительное увеличение объема производства в мире.

Около 65% мирового производства необработанного олова приходится на Китай и Индонезию. По итогам 2021 года баланс производства и потребления на мировом рынке был сведен с дефицитом в 21 тыс. т.

ПРОИЗВОДСТВО РАФИНИРОВАННОГО ОЛОВА ПО СТРАНАМ, ТЫС. Т

СТРАНА	2019	2020	2021
Китай	168	165	169
Индонезия	76	61	75
Перу	20	20	24
Бразилия	18	13	18
Малайзия	24	22	14
Боливия	15	9	15
Таиланд	11	12	12
Бельгия	10	8	10
США	11	9	10
Вьетнам	4	5	5
Россия	1,4	1,6	1,8
Остальной мир	8	26	26
Итого производство	367	336	379
Итого потребление	396	379	400
Мировой дефицит	29	43	21

Источник: Государственный доклад Минприроды России за 2020 год, USGS, ITA

ТОП-10 КРУПНЕЙШИХ ПРОИЗВОДИТЕЛЕЙ НЕОБРАБОТАННОГО ОЛОВА В МИРЕ, ТЫС. Т

	КОМПАНИЯ	РЕГИОН	2020	2021	2022
1	Yunnan Tin	Китай	75	82	77
2	Minsur	Перу	25	32	33
3	Yunnan Chengfeng	Китай	17	17	21
4	PT TIMAH	Индонезия	46	27	20
5	Malaysia Smelting Corp	Малайзия	22	16	19
6	Guangxi China Tin	Китай	10	9	11
7	Jiangxi New Nanshan	Китай	10	12	11
8	EM Vinto	Боливия	7	12	10
9	Thaisarco	Таиланд	11	12	10
10	Aurubis Beerse (Metallo Chimique)	Бельгия	9	10	8
Итого ТОП-10			**232**	**229**	**218,7**
Доля от мирового производства			69%	60%	57%

Источники: данные компаний, ITA

ПОТРЕБЛЕНИЕ ОЛОВА

Потребление олова в последние годы варьируется от 360 тыс. до 400 тыс. т в год. Китай является основным потребителем необработанного олова в мире (37% мирового потребления в 2021 году). Также существенный объем потребления приходится на Европу (15%), США (11%) и Японию (8%). Потребление олова в России составляет 2 тыс. т, или 0,6% от мирового объема.

Олово используется в основном как безопасное нетоксичное коррозионностойкое покрытие в чистом виде или в сплавах с другими металлами. Способы промышленного применения олова: в припоях для электроники (46%), в химической промышленности (19%), в белой жести (луженое железо) для изготовления тары пищевых продуктов (консервы) (12%), в производстве свинцово-кислотных батарей (10%). В сплавах (5%) олово широко применяется в бронзе в качестве основного легирующего компонента. Также олово используется в сплавах с медью и цинком (латунь), медью и сурьмой (подшипниковый сплав, или баббит), с цинком (упаковочная фольга). Другой известный сплав — пьютер, используемый для изготовления посуды. Кроме того, олово применяется в энергосберегающих материалах, включая производство анодов литий-ионных аккумуляторов. Также олово используется в качестве легирующего компонента при получении конструкционных сплавов титана; в составе красок, имитирующих позолоту (поталь); как абразивный материал в стекольной промышленности.

СТРУКТУРА МИРОВОГО ПОТРЕБЛЕНИЯ ОЛОВА

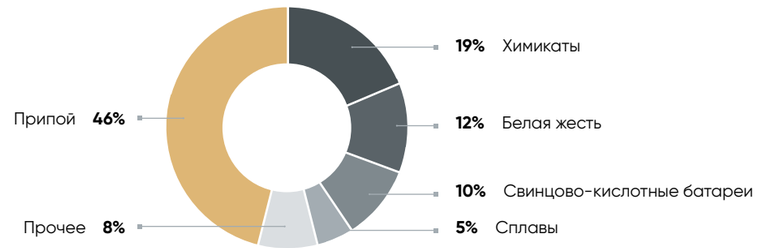

Источники: ITA, mining.com. Данные за 2021 год

По прогнозам Международной ассоциации олова, в ближайшие 10–15 лет мировое потребление олова будет снижаться в белой жести, припоях (в силу миниатюризации устройств в потребительской электронике) и свинцово-кислотных батареях (в силу их замещения литий-ионными батареями).

Перспективным с точки зрения потребления олова выступает производство литий-ионных аккумуляторов, спрос на которые будет расти по мере электрификации транспортных средств.

Начало промышленного использования (начиная с конца 2020 года) пленки из олова и меди позволило замедлить разрушение литий-ионных аккумуляторов и увеличить емкость устройства. По оценкам Международной ассоциации олова, значительный рост спроса на олово при производстве анодов литий-ионных аккумуляторов придется на 2025–2030 годы. Кроме того, потребление олова будет расти благодаря увеличению использования в смартфонах и планшетах, а также в связи с повышением содержания электроники в автомобилях.

ЦЕНЫ НА ОЛОВО

Цены на олово начали расти в 2021 году, когда на фоне восстановления мировых экономик и увеличения потребительского спроса на электронные домашние устройства спрос на олово укрепился. В это же время поставки металла на рынок сократились по сравнению с «доковидными» годами, что было вызвано нарушением цепочки поставок из-за дефицита морских контейнеров и невосстановившимся производством в большинстве стран из-за вспышки нового штамма коронавируса. Также одной из причин снижения производства в 2021 году являются перебои в поставках Malaysia Smelting Corporation (входит в ТОП-5 мировых производителей), включая отказ нескольких печей на плавильном заводе в Баттерворте.

В 2022 году рост цен на олово продолжился, по состоянию на 8 марта 2022 года цена на LME достигла пика и составила 50 тыс. долларов за тонну, но уже к 18 марта 2022 года скорректировалась до 42 тыс. долларов за тонну. В течение следующих 6 месяцев цена несколько раз продемонстрировала резкое снижение на фоне вспышек заболеваемости COVID-19 в Китае и по состоянию на 3 ноября 2022 года достигла минимального значения за год в размере 18 тыс. долларов за тонну. Затем цена начала расти в связи с общим укреплением доллара на фоне политики ФРС и оживления экономической активности Китая.

ДИНАМИКА ЦЕН НА ОЛОВО, ДОЛЛ/Т

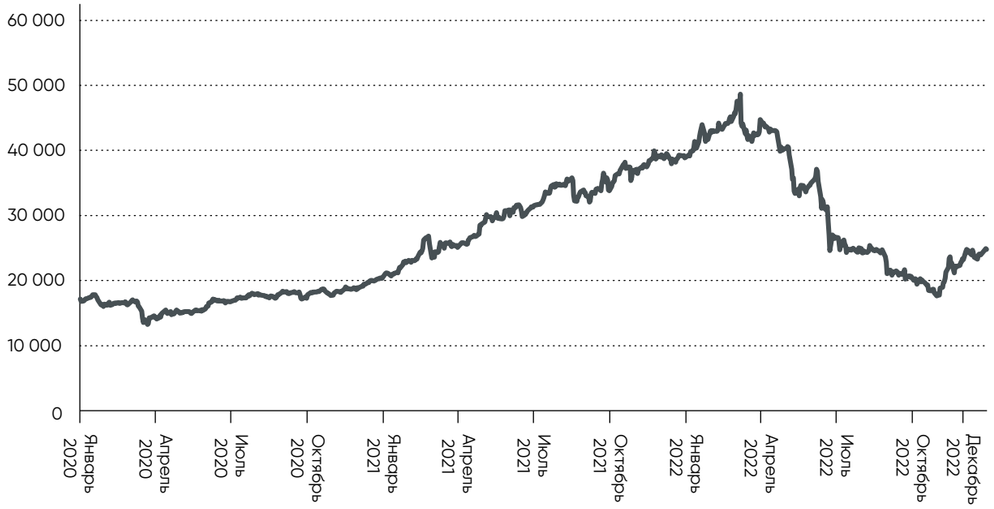

Источник: LME

РОССИЙСКИЙ РЫНОК ОЛОВА

ЗАПАСЫ

Российская сырьевая база олова является одной из крупнейших в мире (17% мировых запасов). Однако уровень освоения запасов находится на низком уровне (около 1% производства рафинированного олова в мире). Практически вся отечественная сырьевая база олова расположена на Дальнем Востоке.

СТРУКТУРА ЗАПАСОВ ОЛОВА В РФ ПО РЕГИОНАМ

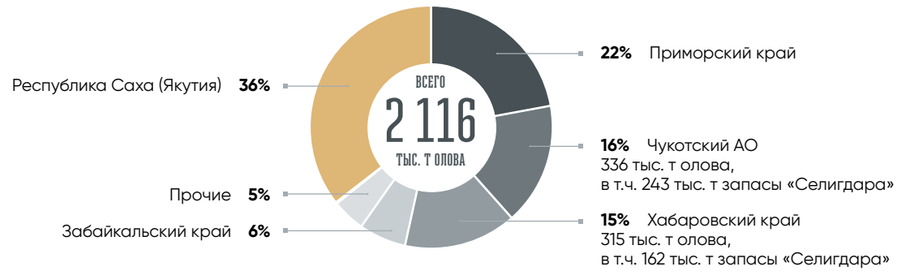

Источник: Государственный доклад Министерства природных ресурсов, данные компании

Данные по запасам регионов — на 01.01.2021, данные по запасам Холдинга «Селигдар» — на 01.01.2023

ПРОИЗВОДСТВО ОЛОВА

85–90% российского производства олова в концентрате обеспечивает оловодобывающий дивизион Холдинга «Селигдар» (головная компания — ПАО «Русолово»), являющийся единственным производителем рудного олова. Еще около 10–15% приходится на компанию «Янолово», которая в 2021 году начала добычу на ручье Тирехтях в Якутии.

Оловянный концентрат в отечественном производстве используется в основном в качестве сырья для дальнейшей переработки до рафинированного олова. Объем внутреннего потребления в 2022 году оценивается в размере 4,4 тыс. т (2,2 тыс. т металла в концентрате) и на 95% был удовлетворен продукцией, произведенной оловодобывающим дивизионом «Селигдара».

ПОТРЕБЛЕНИЕ ОЛОВА

Основным потребителем оловянных концентратов в РФ является ООО «Новосибирский оловянный комбинат», осуществляющий их переработку до рафинированного металла (необработанное олово). По оценкам, доля ООО «Новосибирский оловянный комбинат» в потреблении оловянного концентрата в России в 2022 году превысила 95%.

СТРУКТУРА ПОТРЕБЛЕНИЯ ОЛОВА В РОССИИ, %

ПРОДУКТ	2020	2021	2022
Баббиты	48	43	40
Белая жесть	31	33	37
Припои	7	11	9
Свинцово-кислотные аккумуляторы	4	4	3
Литий-ионные аккумуляторы	-	-	-
Прочее	10	9	10
Итого потребление	100	100	100

Источник: данные и оценка ПАО «Русолово»

В России около половины потребления олова приходится на металлургическую отрасль, в основном для производства баббитов и жести (подшипники скольжения, консервные банки и т. п.).

В последние годы наблюдался устойчивый внутренний рост спроса на оловянный концентрат, в первую очередь вызванный наращиванием производства необработанного олова на Новосибирском оловянном комбинате. При этом внутренний видимый спрос на необработанное олово в стране рос меньшими темпами, а разница в показателях роста была вызвана замещением импорта. Вырос и внешний спрос на отечественный оловянный концентрат, особенно со стороны китайских компаний.

ОСНОВНЫЕ ПОКАЗАТЕЛИ ОЛОВЯННОЙ ПРОМЫШЛЕННОСТИ В РОССИИ, т

ПОКАЗАТЕЛЬ	2020	2021	2022
Производство оловянных концентратов	4 169	4 560	6 389
Реализация на внутренний рынок оловянных концентратов	2 759	3 587	4 375
Производство необработанного олова	1 550	1 810	2 000
Экспорт оловянных концентратов	1 862	2 321	1 826
Экспорт необработанного олова	479	384	н/д*
Импорт оловянных концентратов	8	-	н/д*
Импорт необработанного олова	722	599	н/д*
Итоговый спрос на олово необработанное	1 793	2 025	2 142

** ФТС России не публикует статистику внешней торговли с февраля 2022 года.*

Источники: Государственный доклад Минприроды России за 2020 год, ФТС России, данные ПАО «Русолово», пресс-центр Группы «РИК-Плюс», бизнес-портал NedraDV

ПОЛОЖЕНИЕ НА РЫНКЕ МЕДИ И ВОЛЬФРАМА

МЕДЬ

Мировая добыча меди из недр в 2022 году составила, по оценке Геологической службы США, 22 млн т. Производство и потребление меди оценивается на уровне 25–26 млн т. По оценкам международного аналитического агентства Economist Intelligent Unit (EIU) более половины мировой добычи приходится на Чили, Перу, Китай, США и ДР Конго, тогда как мировое производство рафинированной меди на 40% сосредоточено в Китае. Китай также является крупнейшим потребителем меди — более 50% мирового потребления.

Основными отраслями потребления рафинированной меди являются строительство и электрические сети, на которые приходится 55% мирового потребления. Остальные 45% распределены между потребительскими товарами, тяжелым машиностроением и транспортом. Международное энергетическое агентство (МЭА) прогнозирует, что мировой спрос на медь может удвоиться в течение следующих 20 лет по мере роста темпов электрификации. При этом на долю экологически чистых источников энергии может приходиться 45% общего спроса.

Драйверами колебаний цен на рынке меди в 2022 году стали несколько факторов:

- замедление мировой экономики;
- санкции против России;
- ковидные ограничения в КНР;
- ужесточение монетарной политики центральных банков.

В начале 2022 года медь торговалась на высоких уровнях, этому способствовало несколько причин. Значительный спрос сформировался со стороны Китая, который восстанавливался после очередной вспышки коронавируса. Кроме того, мировые запасы в этот период находились на одном из самых низких уровней за последние годы — это связано с увеличением потребления цветных металлов после начала декарбонизации мировой экономики. Геополитические события начала 2022 года также способствовали стремительному росту стоимости меди. На рынке возникли обоснованные опасения в отношении российского экспорта цветного металла из-за введенных санкций.

После того, как в апреле 2022 года в Китае была отмечена новая вспышка COVID-19, которая могла привести к повторному вводу жестких ограничений, цены на медь ждал очередной обвал, продолжавшийся до середины июля. На стоимость влияли и другие факторы (ужесточение ставок ФРС, снижение мирового ВВП), но локдаун в Китае стал первопричиной снижения стоимости цветных металлов. Стабилизация цены началась во второй половине 2022 года на фоне дефицита меди при сохраняющемся спросе со стороны Китая.

Российское производство меди в концентрате России в 2022 году было на уровне 1 млн т, что составляет около 4–5% общемирового объема. Добыча и производство меди распределены между тремя основными участниками рынка: «Норникель» (40%), УГМК (40%) и РМК (20%). «Селигдар» пока занимает незначительную долю рынка, однако активно наращивает производство. В 2022 году производство меди на оловодобывающих мощностях Холдинга увеличилось в 2,5 раза по сравнению с 2021 годом и составило 916 т.

ВОЛЬФРАМ

Крупнейшим мировым производителем и потребителем вольфрама является Китай, обеспечивающий более 80% мирового производства и около 60% потребления. Объем производства Вьетнама, который является вторым крупнейшим производителем в мире, составляет лишь 5% от мирового. Доля России в мировом производстве вольфрама составляет около 2%.

Вольфрам потребляется главным образом в виде карбида вольфрама (50%), который широко используется для изготовления режущей техники (пильных дисков), оборудования нефтегазовой промышленности (буровых дрелей), техники для горнодобывающей и строительной промышленности (оборудование для пилки, рытья, прокладки труб), а также для производства деталей, требующих высокой устойчивости к износу (для промышленных работ с камнем, древесиной, пластиком и металлами). В металлургии вольфрам выступает важным компонентом сталей и сплавов, используется в качестве легирующей добавки при изготовлении суперсплавов (для дальнейшего литья турбин и двигателей), а также высоколегированных сталей, предназначенных для резки металлов.

Россия ежегодно потребляет 2% производимого в мире вольфрама. Производство триоксида вольфрама в концентрате в РФ составляет около 3 тыс. т и в основном обеспечивается 4 компаниями: АО «Приморский ГОК» (57%), ЗАО «Новоорловский ГОК» (24%), АО «Закаменск» (11%), ООО «Лермонтовский ГОК» (4%). Компании оловодобывающего дивизиона Холдинга «Селигдар» в 2022 году произвели 81 т вольфрама в концентрате, нарастив производство год-к-году на 72%.

МИНЕРАЛЬНО-СЫРЬЕВАЯ БАЗА

GRI 3-3

БАЛАНСОВЫЕ ЗАПАСЫ ЗОЛОТА КАТЕГОРИЙ C1+C2 НА 01.01.2023

ПРОИЗВОДСТВЕННЫЙ КОМПЛЕКС	МЕСТОРОЖДЕНИЕ	РУДА, ТЫС. Т	СРЕДНЕЕ СОДЕРЖАНИЕ, Г/Т	ЗОЛОТО, КГ
ДЕЙСТВУЮЩИЕ АКТИВЫ				
Нижнеякокитский	Нижнеякокитское рудное поле	21 232	0,84	17 795
Подголечный	Ясная поляна	8 333	0,59	4 900
Рябиновый	Рябиновое	5 675	1,13	6 438
Самолазовский	Самолазовское	2 461	3,39	8 334
Лунный	Лунное	3 093	1,86	5 758
Сининда	Нерундинское	618	6,35	3 927
Поиск	Мурзинское, Толстуха	749	1,86	1 394
ПЕРСПЕКТИВНЫЕ ПРОЕКТЫ				
	Кючус	24 704	7,09	175 262
	Васин	6 477	6,84	44 306
Всего рудное золото		**73 342**	**3,66**	**268 113**
		ПЕСКИ, ТЫС. М³	СРЕДНЕЕ СОДЕРЖАНИЕ, Г/М³	ЗОЛОТО, КГ
ДЕЙСТВУЮЩИЕ АКТИВЫ				
Юрский*	Россыпи	8 449	0,42	3 544
Всего россыпное золото		**8 449**	**0,42**	**3 544**
Всего золото				**271 657**

** До 2022 года для данного комплекса использовалось название «Нирунган».*

БАЛАНСОВЫЕ ЗАПАСЫ ОЛОВА, МЕДИ И ТРИОКСИДА ВОЛЬФРАМА КАТЕГОРИЙ B+C1+C2 НА 01.01.2023

ПРОИЗВОДСТВЕННЫЙ КОМПЛЕКС	МЕСТОРОЖДЕНИЕ	РУДА, ТЫС. Т	СРЕДНЕЕ СОДЕРЖАНИЕ, %	ОБЪЕМ МЕТАЛЛА, ТЫС. Т
ОЛОВО				
Действующие активы				
Солнечный	Фестивальное	5 751	0,71	41
Правоурмийский	Правоурмийское	5 143	1,28	66
Перспективные проекты				
	Пыркакайские штокверки	96 375	0,25	243
	Перевальное	8 736	0,49	43
	Октябрьское	1 494	0,81	12
Всего		**117 499**	**0,35**	**405**
МЕДЬ				
Действующие активы				
Солнечный	Фестивальное	5 751	1,50	86
Правоурмийский	Правоурмийское	5 143	0,62	32
Перспективные проекты				
	Перевальное	5 540	0,45	25
	Октябрьское	749	1,72	13
Всего		**17 183**	**0,91**	**156**
ТРИОКСИД ВОЛЬФРАМА				
Действующие активы				
Солнечный	Фестивальное	5 751	0,14	8
Правоурмийский	Правоурмийское	5 143	0,05	3
Перспективные проекты				
	Пыркакайские штокверки	96 375	0,02	16
	Перевальное	5 511	0,03	2
	Октябрьское	749	0,08	1
Всего		**113 529**	**0,03**	**29**

РУДНАЯ БАЗА

ЗОЛОТО

По результатам ранее проведенных разведочных работ в 2022 году было поставлено на баланс 7,8 т золота категорий С1 и С2, в т.ч. 2,4 т по месторождениям Нижнеякокитского рудного поля и 4,9 т по месторождению Ясная поляна.

В 2022 году были приобретены лицензии на четыре участка недр, расположенных рядом с месторождением Хохой — россыпи Верховье реки Чомполо, участок ручья Килиер, участок Улахан-Дьюкте и месторождение рудного золота участок недр Хатырхай. Также была получена лицензия на участок недр федерального значения, включающий месторождение Кючус, аукцион по которому был выигран в октябре 2021 года.

Были продлены лицензии на месторождение Самолазовское до 31.01.2024 и Нижнеякокитское рудное поле до 31.12.2025. В связи с окончанием срока действия были сданы лицензии на месторождения ручей Нерунда, месторождение Подголечное и месторождение река Тимптон (участок Колбочи).

ОЛОВО

В 2022 году ПАО «Русолово» получило лицензию на разработку Октябрьского месторождения, расположенного в непосредственной близости от разрабатываемого месторождения Фестивальное. Запасы месторождения составляют 12 тыс. т олова, 12,9 тыс. т меди и 0,6 тыс. т триоксида вольфрама.

ГЕОЛОГОРАЗВЕДОЧНЫЕ РАБОТЫ

ЗОЛОТО

В 2022 году продолжилась масштабная программа геологоразведочных работ. В Якутии в течение 2022 года проводились работы на месторождении Кючус, флангах Нижнеякокитского рудного поля, месторождениях Кириэстэх, Чулковское, Хохой, месторождении россыпного золота река Гонам и ручей Юрский, в Алтайском крае — на участках Мурзинское 2, Семеновская площадь.

Объем геологоразведочных работ на месторождениях золота в 2022 году вырос в 2,4 раза, до 102 тыс. п. м, в первую очередь за счет начала работ на месторождении Кючус.

ОБЪЕМ КОЛОНКОВОГО БУРЕНИЯ, ТЫС. П. М

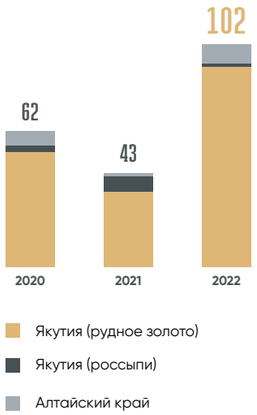

РАСПРЕДЕЛЕНИЕ ОБЪЕМА КОЛОНКОВОГО БУРЕНИЯ В 2022 ГОДУ ПО УЧАСТКАМ

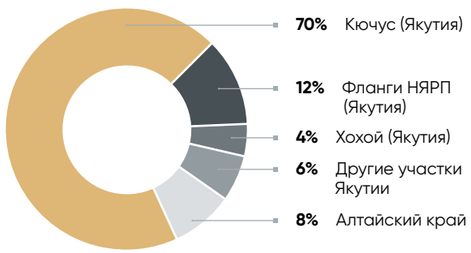

На месторождении Кючус в 2022 году проводились геологоразведочные работы, отбор проб, экологические исследования, начаты работы по подготовке ТЭО постоянных разведочных кондиций. Также в соответствии с условиями лицензионного соглашения были подготовлены 2 проекта по месторождению рудного золота Кючус — проект на проведение разведочных работ на месторождении рудного золота Кючус и проект на геологическое изучение, включающее поиски и оценку месторождений полезных ископаемых в пределах Кючусского рудного поля. Оба проекта получили положительное заключение Росгеолэкспертизы.

На участке недр Хохой (Хохойское рудное поле) и месторождении Чулковское работы велись в рамках сотрудничества с АО «Росгеология», по участку Хохой они были завершены, по Чулковскому — продолжатся в 2023 году. По проявлению Чулковское был выполнен оперативный подсчет запасов рудного золота по состоянию на 01.12.2022, запасы составили 5,5 т золота категорий С1 и С2.

По месторождению Пуриканская площадь, геологоразведочные работы на котором велись в 2021 году, проводились технологические исследования и велась разработка ТЭО. По объекту Рябчик-Желанное проводились технологические исследования, выполнена аэротопосъемка участка.

В течение года были подготовлены и получили положительные экспертные заключения проекты на проведение поисковых и оценочных работ на участке недр Хатырхай и трех новых месторождений россыпного золота в южной части Якутии: Верховье реки Чомполо, участок ручья Келиер и Улахан-Дьюкте.

В Алтайском крае геологоразведочные работы проводились на участках Мурзинское 2 и Семеновская площадь (силами АО «Росгеология»). Для участка Мурзинское 1 велась разработка ТЭО и отчета с подсчетом запасов по результатам проведенных ранее полевых работ.

ОЛОВО

В 2022 году продолжились геологоразведочные работы на месторождении Пыркакайские штокверки. Силами подрядной организации ООО «ВБК» было пробурено 1 873 п. м скважин колонкового бурения. Были отобраны технологические пробы из коры выветривания и слабоокисленных руд.

На месторождении Правоурмийское проводилась эксплуатационная разведка. Был проведен комплекс поисковых работ с отбором проб на перспективных участках месторождения Правоурмийское, разработана проектная документация на производство разведки месторождений рудного олова и попутных компонентов на восточном фланге Правоурмийского месторождения. Продолжилась разработка ТЭО постоянных разведочных кондиций и подсчет запасов по месторождению Перевальное.

ОПЕРАЦИОННЫЕ РЕЗУЛЬТАТЫ

GRI 2-6

ЗОЛОТОДОБЫВАЮЩИЙ ДИВИЗИОН

ПОКАЗАТЕЛЬ/ ПРОИЗВОДСТВЕННЫЙ КОМПЛЕКС	ЕД. ИЗМ.	2020	2021	2022
НИЖНЕЯКОКИТСКИЙ				
Горная масса	тыс. м^3	11 803	10 979	15 903
Добыча руды	тыс. т	6 359	5 961	7 477
Укладка руды	тыс. т	4 038	4 517	4 327
Переработка руды на установке раздельной переработки руд	тыс. т	72	–	–
Производство лигатурного золота	кг	2 534	2 544	3 256
Производство золота	кг	2 543	2 618	3 261
ПОДГОЛЕЧНЫЙ				
Горная масса	тыс. м^3	1 118	–	–
Добыча руды	тыс. т	536	–	–
Укладка руды	тыс. т	443	–	–
Производство лигатурного золота	кг	161	–	–
Производство золота	кг	161	–	–
РЯБИНОВЫЙ				
Горная масса	тыс. м^3	5 300	6 307	6 021
Добыча руды	тыс. т	2 420	8 797	4 641
Укладка руды	тыс. т	882	1 000	1 160
Переработка руды на ЗИФ	тыс. т	1 487	1 434	1 508
Производство лигатурного золота	кг	2582	2 833	2 518
Производство золота	кг	2 572	2 840	2 522

ПОКАЗАТЕЛЬ/ ПРОИЗВОДСТВЕННЫЙ КОМПЛЕКС	ЕД. ИЗМ.	2020	2021	2022
САМОЛАЗОВСКИЙ				
Горная масса	тыс. м^3	213	1 164	965
Добыча руды	тыс. т	131	964	762
Укладка руды	тыс. т	2	666	697
Производство лигатурного золота	кг	170	314	502
Производство золота	кг	172	316	502
ПОИСК				
Горная масса	тыс. м^3	2 930	–	49
Добыча руды	тыс. т	730	–	19
Укладка руды	тыс. т	1 043	–	16
Производство лигатурного золота	кг	517	465	475
Производство золота	кг	529	478	477
СИНИНДА				
Горная масса	тыс. м^3	14	36	67
Добыча руды	тыс. т	31	73	116
Переработка руды на ЗИФ	тыс. т	57	61	88
Производство лигатурного золота	кг	103	123	175
Производство золота	кг	103	121	174
ЮРСКИЙ*				
Горная масса	тыс. м^3	–	3 918	2 348
Добыча и промывка песков	тыс. м^3	–	992	941
Производство лигатурного золота	кг	–	319	281
Производство золота	кг	–	315	279

** До 2022 года для данного комплекса использовалось название «Нирунган». В 2020 году работы велись по договору подряда, в конце 2020 года был получен контроль над ООО «Нирунган», вследствие чего производственные показатели 2021 года отражены в составе показателей собственных месторождений.*

ПОКАЗАТЕЛЬ/ ПРОИЗВОДСТВЕННЫЙ КОМПЛЕКС	ЕД. ИЗМ.	2020	2021	2022
ОТРАБОТКА ПО ДОГОВОРАМ ПОДРЯДА				
ЛУННЫЙ				
Горная масса	тыс. м^3	3 717	4 422	3 481
Добыча руды	тыс. т	1 034	861	1 158
Укладка руды	тыс. т	658	680	655
Производство лигатурного золота	кг	483	529	347
Производство золота	кг	482	528	348
ЮРСКИЙ				
Горная масса	тыс. м^3	3 963	-	-
Добыча и промывка песков	тыс. м^3	961	-	-
Производство лигатурного золота	кг	464		-
Производство золота	кг	455	-	-
ВСЕГО ЗОЛОТОДОБЫЧА*				
Горная масса	тыс. м^3	29 058	26 826	28 835
Добыча руды	тыс. т	11 241	16 656	14 173
Укладка руды	тыс. т	7 066	6 863	6 854
Переработка руды по фабричной технологии	тыс. т	1 616	1 495	1 596
Добыча и промывка песков	тыс. м^3	961	992	941
Производство лигатурного золота	**кг**	**7 015**	**7 127**	**7 555**
Производство золота**	**кг**	**7 018**	**7 218**	**7 563**
в т. ч. по договорам подряда	кг	937	528	348
Реализация золота	кг	7 317	7 047	7 587
Реализация золота, учитываемая в консолидированной выручке по МСФО	кг	6 340	6 520	7 239

** Незначительные расхождения суммы показателей по отдельным производственным комплексам и суммарных показателей связаны с округлением.*

*** Включает золото с угля и разницы опробования.*

ОЛОВОДОБЫВАЮЩИЙ ДИВИЗИОН

ПОКАЗАТЕЛЬ / ПРОИЗВОДСТВЕННЫЙ КОМПЛЕКС	ЕД. ИЗМ.	2020	2021	2022
ПРАВОУРМИЙСКИЙ				
Добыча руды	тыс. т	243	273	363
Переработка руды	тыс. т	243	245	267
Производство олова в концентрате	т	1 201	1 257	1 300
Производство вольфрама в концентрате	т	72	47	65
СОЛНЕЧНЫЙ				
Добыча руды	тыс. т	256	311	309
Переработка руды	тыс. т	262	300	321
Производство олова в концентрате	т	1 338	1 651	1 600
Производство меди в концентрате	т	236	366	916
Производство вольфрама в концентрате	т	-	-	16
ВСЕГО ОЛОВОДОБЫЧА*				
Добыча руды	тыс. т	499	585	671
Переработка руды	тыс. т	506	544	588
Производство олова в концентрате	т	2 539	2 908	2 901
Производство меди в концентрате	т	236	366	916
Производство вольфрама в концентрате	т	72	47	81

** Незначительные расхождения суммы показателей по отдельным производственным комплексам и суммарных показателей связаны с округлением.*

ХОЛДИНГ

	ЕД. ИЗМ.	2020	2021	2022
Производство в золотом эквиваленте*	кг	7 741	8 784	9 294
в т. ч. по договорам подряда	кг	950	550	370

** Производство в пересчете на золотой эквивалент включает производство оловянного, вольфрамового и медного концентратов и серебра. Производство концентратов в золотом эквиваленте рассчитано исходя из товарного выпуска концентратов (в рублях) и средней цены реализации золота в соответствующем отчетном периоде: в 2020 году — 4262 рубля за грамм, в 2021 году — 4231 рубль за грамм, в 2022 году — 3687 рублей за грамм. Коэффициент пересчета золото/серебро в 2020 году — 86:1, в 2021 году — 73:1, в 2022 году — 88:1.*

ЗОЛОТОДОБЫЧА

Добыча золота ведется в Республике Саха (Якутия), Алтайском крае и Республике Бурятия. Основной способ производства горных работ на месторождениях — открытый. Подземная добыча ведется на золоторудном месторождении Нерундинское в Республике Бурятия.

Применяемые методы переработки руды:

- на золоторудных месторождениях — кучное выщелачивание, а также переработка на золотоизвлекательных фабриках производственных комплексов Рябиновый, Сининда и Поиск;
- на россыпных месторождениях золота — промывка песков.

Производство лигатурного золота выросло на 6% и составило 7 555 кг по итогам 2022 года, что является рекордным показателем для «Селигдара». Производство золота с учетом производства золота с угля составило 7 563 кг, что на 5% больше показателя 2021 года.

Объем горной массы по итогам 2022 года вырос на 7% и составил 28,8 млн м^3. Добыча руды сократилась на 15%, до 14,2 млн тонн, что было связано с накопленным за счет опережающей добычи 2021 года запасом руды. Наибольший прирост производства золота был отмечен на производственных комплексах Самолазовский, Сининда и Нижнеякокитский. На производственном комплексе Самолазовский производство золота увеличилось на 60% за счет выхода на производственные показатели установки термоподготовки руды и повышения извлечения золота. На производственном комплексе Подголечный работы в 2022 году не велись, продолжался подсчет запасов.

ОЛОВОДОБЫЧА

Добыча олова ведется в Хабаровском крае подземным способом. Переработка руды осуществляется на обогатительных фабриках производственных комплексов Солнечный и Правоурмийский.

В 2022 году на производственном комплексе Солнечный началась опытно-промышленная эксплуатация установки шеелитовой флотации, которая позволила запустить производство вольфрамового концентрата, объем производства металла в концентрате составил 16 т по итогам 2022 года. В 2,5 раза до 916 т увеличился объем производства меди в концентрате на том же комплексе, что связано с вовлечением в переработку медно-оловянной руды и техническим перевооружением обогатительной фабрики.

ЗАКУПОЧНАЯ ДЕЯТЕЛЬНОСТЬ

ПОДХОД К УПРАВЛЕНИЮ ЗАКУПКАМИ

GRI 2-6
3-3

Деятельность компании напрямую зависит от обеспеченности материальными ресурсами, необходимыми для производственной деятельности. Эффективное снабжение означает поставленные на поток поступления материалов, товаров или сырья с точным соблюдением временных графиков поставок (в рамках циклов), надлежащего качества и по приемлемым ценам. Для обеспечения предприятий материальными ресурсами необходимо учитывать закупочную логистику, которая предполагает временное хранение ресурсов на складах и дальнейшую выдачу в производство.

Правильно сформированная и отлаженная система закупок облегчает управление рабочими процессами.

Целью закупочных процедур Холдинга «Селигдар» является выбор поставщиков, подрядных организаций и организаций, оказывающих услуги, на конкурентной основе. Таким образом, обеспечиваются оптимальные экономические условия закупки: соответствие цены требованиям заказчика, срокам поставки и качеству.

Основным документом, регламентирующим закупочную деятельность, является Положение о закупках, которое описывает стандартный бизнес-процесс обеспечения производственных потребностей компании и имеет взаимосвязь с другими внутренними документами. Положение содержит обязательные правила по приобретению товаров, работ и услуг, а также лицензий программного обеспечения, включая определение границ ответственности и описание закупочных процессов.

ЛОГИСТИКА ПРОДАЖ И ЗАКУПОК ХОЛДИНГА «СЕЛИГДАР» ВЫСТРАИВАЕТСЯ НА СЛЕДУЮЩИХ БАЗОВЫХ ПРИНЦИПАХ:

- Централизация — все выполняемые операции контролируются уполномоченными сотрудниками
- Экономичность — постепенное сокращение финансовых и временных издержек для достижения целей организации
- Оперативность — корректировка планов в зависимости от изменений динамики спроса
- Ритмичность — выстраивание складских, производственных и торговых процессов в определенные временные промежутки
- Планомерность — товары поступают получателям в заранее определенные сроки

ПРИНЦИПЫ ЗАКУПОЧНОЙ ДЕЯТЕЛЬНОСТИ ХОЛДИНГА «СЕЛИГДАР»:

- прозрачность закупок;
- честная и открытая конкуренция;
- предотвращение ущерба в кризисных (чрезвычайных) ситуациях;
- централизованные закупки для всего Холдинга.

СТРУКТУРА УПРАВЛЕНИЯ ВОПРОСАМИ ЗАКУПОК

GRI 2-6
3-3

Организация процесса закупок в Холдинге «Селигдар» представляет собой создание однотипного процесса закупок, где головная компания контролирует ситуацию в целом. Отдел материально-технического снабжения управляющей компании проводит мероприятия по усилению позиций на рынке путем консолидации потребностей, а также обеспечению унификации процессов приобретения и единой модели поведения в конкурентной среде.

Проведение процедур планирования закупок регулируется Регламентом планирования и исполнения закупок товарно-материальных ценностей в ПАО «Селигдар» и его дочерних и зависимых обществах. Планирование закупок товаров, работ и услуг проводится путем составления плана закупок на календарный год.

В обоих дивизионах Холдинга «Селигдар» действует Единая закупочная комиссия — коллегиальный орган, который обеспечивает организацию и контроль проведения закупочных процедур на право заключения договоров на поставку товаров, работ и услуг. Единая закупочная комиссия обеспечивает ясность, прозрачность и объективность оценки при подведении итогов закупочных процедур и выборе контрагента.

ЗАДАЧИ ЕДИНОЙ ЗАКУПОЧНОЙ КОМИССИИ:

- Обеспечение формирования и ведения единой политики закупок товаров, работ и услуг для нужд управляющей и дочерних компаний.
- Принятие решений по выбору и рекомендации к утверждению контрагентов и условий сделок при осуществлении закупок товаров, работ, услуг.

ОЦЕНКА ЭФФЕКТИВНОСТИ ЗАКУПОЧНОЙ ДЕЯТЕЛЬНОСТИ

GRI 2-6
3-3

Наиболее важным элементом системы управления закупочной деятельностью является внутренний аудит, обеспечивающий не только контроль соответствия требованиям Положения о закупках, но и формирование предложений по развитию закупочной деятельности. При организации внутреннего аудита должен соблюдаться принцип независимости аудиторов от структурных подразделений, деятельность которых является предметом аудита.

Все закупочные процедуры проходят аудит службой-заказчиком, планово-экономическим отделом, службой безопасности. Внутренним органом контроля качества проведения закупок является Единая закупочная комиссия, которая сформирована для обоих дивизионов.

ПРОЦЕДУРА ЗАКУПОК

GRI 2-6

В целях осуществления закупок и установления порядка очередности служба материально-технического снабжения формирует годовой план закупок. План формируется на основании годовой потребности, бюджета и на основании программ, определяющих производственную и хозяйственную деятельность Холдинга, и включает:

- сбор информации о потребностях заказчика (товарно-материальные ценности и требуемые услуги);
- анализ поданных потребностей, классификация их по видам, а также по периодам, в которых должны быть произведены закупки;
- определение стратегии закупок;
- управление ходом проведения закупок и корректировка плана в случае возникновения производственной необходимости.

Для материалов, отнесенных к критически важным, ведется еженедельный контроль складских запасов, и закупка проводится с учетом поддержания как минимум двухмесячного страхового запаса. К критически важным материалам относятся, в частности, дизельное топливо, взрывчатые материалы, цианид натрия, уголь активированный, известь, гидроксид натрия (щелочь), кислота соляная техническая, помольные шары, цемент.

Преимущественным способом конкурентной процедуры закупки является открытый запрос предложений. Открытый запрос предложений проводится в электронной форме. Местом проведения открытых конкурентных процедур закупок является электронная торговая площадка www.b2b-center.ru. В 2022 году сумма сделок по договорам, заключенным по итогам закупок через электронные торговые площадки, составила 52% общего объема против 62% годом ранее. При этом количество проведенных закупочных процедур по сравнению с 2021 годом увеличилось на 36%. Снижение объема закупок через электронные торговые площадки в 2022 году произошло по причинам, связанным с пролонгацией договоров на предоставление услуг ведения горных работ по контрактам, заключенным в 2021 году, и тем, что в 2021 году проводились тендеры на закупки технологического оборудования с длительными сроками поставки (1,5 года) для проекта Хвойное.

В ХОЛДИНГЕ «СЕЛИГДАР» ДЕЙСТВУЮТ СЛЕДУЮЩИЕ ПРОЦЕДУРЫ ЗАКУПОК:

- открытый запрос предложений;
- малая (разовая) закупка;
- закупка у единственного поставщика (исполнителя, подрядчика);
- прямая закупка (способ закупки, при котором договор заключается с конкретным поставщиком (подрядчиком, исполнителем) без рассмотрения конкурирующих предложений).

События 2022 года вынудили российские компании пересмотреть стратегию закупок. Ключевыми факторами, повлиявшими на изменения закупочной деятельности, стали сокращение базы поставщиков, усложнение логистических цепочек, а также качественное изменение рынка производителей. Основные риски, возникавшие при проведении закупок в 2022 году, можно условно разделить на основные группы:

- финансовые (резкие колебания валютных курсов, рост цен);
- товарные (изменение логистических цепочек, дефицит продукции у производителей, невозможность поставки, так как ряд товаров больше не поставляется в Россию).

Последний риск смягчался тем, что большинство поставщиков Холдинга — не производители, а торгово-логистические компании, специализирующиеся каждая в своем диапазоне номенклатур и имеющие налаженные связи с производителями. Поэтому в большинстве случаев искать замещение санкционных товаров не требовалось, поставщики сами предлагали адекватные альтернативы. По всем проблемным позициям, связанным с ограничением поставок, были найдены аналоги или проработаны логистические схемы для обеспечения производства необходимыми материалами и оборудованием.

Центр электронных торгов B2B Center

ВЫБОР ПОСТАВЩИКОВ

GRI 2-6
204-1
308-1
414-1

Закупки ведутся по принципу соответствия цены и качества товаров. Скорость поставки не является самым важным параметром, так как закупки производятся по предварительному плану с учетом имеющегося страхового запаса продукции.

При оценке потенциальных поставщиков учитываются следующие критерии:

- обеспеченность материально-техническими ресурсами при закупках, предметом которых является выполнение работ, оказание услуг;
- обеспеченность кадровыми ресурсами при закупках, предметом которых является выполнение работ, оказание услуг;
- опыт и репутация участника процедуры закупки, объем поставок аналогичной продукции или опыт предоставления аналогичных услуг участником за три последних года;
- опыт сотрудничества с компаниями, входящими в состав Холдинга;
- наличие, степень внедрения действующей системы менеджмента качества (управления, обеспечения и контроля);
- соответствие технического предложения участника закупочной документации.

При выборе поставщиков на момент сдачи отчета экологические и социальные критерии не оценивались. Мероприятия по внедрению запланированы на вторую половину 2023 года в золотодобывающем дивизионе и на 2024 год — в оловодобывающем.

В 2022 году объем закупок Холдинга «Селигдар» вырос на 21% по сравнению с 2021 годом; количество поставщиков* увеличилось на 12%, при этом число новых для Холдинга поставщиков составило 33% от общего количества.

Поставщики распределены по всей территории Российской Федерации. Закупки проводятся централизованно, с размещением на электронной площадке, при этом оценка поступивших предложений проводится независимо от территориальной принадлежности поставщика. В 2022 году доля местных поставщиков составила 15% по закупкам для производственных комплексов в Якутии, 6% — по закупкам для производственных комплексов в Хабаровском крае.

КРИТЕРИЯМИ ОЦЕНКИ ПРЕДЛОЖЕНИЙ В ЗАКУПКАХ ЯВЛЯЮТСЯ:

- цена договора, цена единицы продукции;
- функциональные характеристики (потребительские свойства) или качественные характеристики товара;
- расходы на эксплуатацию товара;
- расходы на техническое обслуживание товара;
- сроки (периоды) поставки товара, выполнения работ, оказания услуг;
- условия оплаты товара, работ, услуг;
- срок предоставления гарантии качества товара, работ, услуг;
- объем предоставления гарантий качества товара, работ, услуг.

КОЛИЧЕСТВО ПОСТАВЩИКОВ ХОЛДИНГА «СЕЛИГДАР»

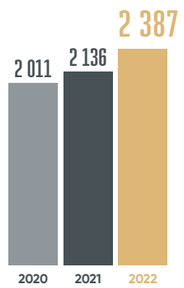

** Данные по количеству поставщиков за предыдущие периоды (2019–2021 годы) по золотодобывающему дивизиону были изменены в связи с включением в число контрагентов поставщиков услуг.*

ПРОТИВОДЕЙСТВИЕ КОРРУПЦИИ

GRI 205-2

Механизм противодействия коррупции заложен в способе проведения закупок. Закупки проводятся открытым способом, на электронных торговых площадках, отсутствует жесткая привязка к производителям, маркам и прочему. Утверждение поставщика проходит коллегиально закупочной комиссией; в случае подозрения на картельный сговор проводится процедура повторного запроса предложений или закупка проводится повторно.

Антикоррупционная политика обоих дивизионов размещена в открытом доступе на официальных сайтах: https://seligdar.ru/investors/disclosure/official-documents/ и https://rus-olovo.ru/for-investors/disclouser/officialdocs/ в разделе «Устав и внутренние документы».

СТАТИСТИКА ЗАКУПОК, МЛРД РУБ.

	2020	2021	2022
Услуги и работы подрядных организаций*	9,5	14,3	18,8
Топливо и энергия	4,4	4,2	4,5
Оборудование, узлы и агрегаты, запасные части	3,5	5,1	4,2
Технологические материалы	2,6	2,8	5,0
Сырье, расходные материалы и комплектующие	1,5	2,6	2,2
Взрывчатые и прочие материалы	0,6	1,4	2,2
Программные продукты, работы и услуги подрядных организаций, АРМы и КИП для Службы АСУ и связи	0,3	0,6	0,7
Итого объем закупок	**22,4**	**31,1**	**37,5**

** Данные по объему закупок услуг и работ подрядных организаций в 2021 году в золотодобывающем дивизионе были уточнены в связи с включением в них услуг по ряду отдельных проектов.*

Раздел «Устав и внутренние документы» ПАО «Селигдар»

Раздел «Устав и внутренние документы» ПАО «Русолово»

ФИНАНСОВЫЕ РЕЗУЛЬТАТЫ

GRI 2-6

КЛЮЧЕВЫЕ ПОКАЗАТЕЛИ КОНСОЛИДИРОВАННОЙ ОТЧЕТНОСТИ ПО МСФО

МЛН РУБ.	2020	2021	2022	ИЗМЕНЕНИЕ 2022/2021, %
Выручка от реализации	33 314	35 616	34 722	-3
Валовая прибыль	14 589	16 927	10 973	-35
Валовая рентабельность	43,8%	47,5%	31,6%	-15,9 п.п.
EBITDA	14 507	19 242	11 831	-39
Рентабельность по EBITDA	43,5%	54,0%	34,1%	-19,9 п.п.
EBITDA банковская	15 662	20 208	13 521	-33
Чистая прибыль	4	10 398	4 143	-60
Чистая прибыль, приходящаяся на акционеров материнской компании	241	10 081	4 795	-52
Чистая прибыль за вычетом курсовых разниц	11 708	9 074	1 297	-86

Консолидированная выручка ПАО «Селигдар» по МСФО за 12 месяцев 2022 года составила 34 722 млн руб. по сравнению с 35 616 млн руб., полученных в январе–декабре 2021 года, снижение год-к-году 3%. Несмотря на неординарность сложившейся на рынке ситуации, компания выполнила планы по производству металлов и, скорректировав политику продаж, минимально отклонилась от выручки прошлого года. Положительным фактором в 2022 году являлось увеличение количественных показателей реализации металлов в натуральном выражении: реализовано 7 239 кг золота (+11% год-к-году), 9,94 тыс. т концентратов (+37% год-к-году), в том числе: оловянного 5,97 тыс. т, медного 3,86 тыс. т, концентрата, содержащего вольфрам, 0,1 тыс. т.

В 2022 году существенно поменялась структура реализации золота. Сложившиеся обстоятельства привели к тому, что компании пришлось перейти к поиску новых каналов сбыта, так как конъюнктура постепенно менялась. За прошедший год количество каналов сбыта производимой продукции существенно расширилось. На внутреннем рынке были подписаны соглашения с рядом ювелирных компаний, расширена линейка банков-контрагентов, выстроена инфраструктура для реализации металла на Московской Бирже. Компания возобновила участие в аукционах Гохрана. Также компания оформила лицензии на экспорт золота и выстроила каналы продаж на внешних рынках. Покупателями выступали аффинажные и торговые компании. Большая часть металла была реализована в IV квартале, когда цена была оптимальна с экономической точки зрения.

Средняя цена реализации золота за 12 месяцев 2022 года составила 3 687 рублей за грамм, при этом реализация в счет погашения займа, номинированного в золоте, происходила по средней цене 3 534 рубля за грамм, а реализация покупателям по средней цене 3 723 рубля за грамм. В 2021 году продажи осуществлялись по средней цене 4 233 рубля за грамм, снижение на 13% год-к-году в 2022 году произошло на фоне мировых колебаний цены на золото и укрепления национальной валюты. В 2022 году был реализован весь доступный для продажи объем золота.

Реализация оловянного и медного концентратов в 2022 году производилась главным образом на территории Российской Федерации, на экспорт уходили только те объемы, которые не находили покупателя внутри страны. Реализация вольфрамового концентрата осуществлялась на внутреннем рынке. Экспортные отгрузки составили 43% от общего объема концентратов. Цены на оловянный и медный концентраты в 2022 году определялись на основании официальных котировок металлического олова и меди на Лондонской бирже металлов и снизились относительного предыдущего года на 11% и 19% соответственно. Средняя цена реализации вольфрамового концентрата превысила показатель 2021 года на 19%.

АНАЛИЗ ВЫРУЧКИ

МЛН РУБ.	2020	2021	2022	ИЗМЕНЕНИЕ 2022/2021, %
Объем реализации золота, кг	6 340	6 520	7 239	11
Средняя цена реализации золота, руб/г	4 262	4 233	3 687	-13
Выручка от реализации золота, млн руб.	27 022	27 604	26 687	-3
Объем реализации оловянного концентрата, тыс. т	4,6	5,4	5,97	10
Средняя цена реализации оловянного концентрата, тыс. руб/т	573	1 040	922	-11
Выручка от реализации оловянного концентрата, млн руб.	2 647	5 665	5 503	-3
Объем реализации медного концентрата, тыс. т	0,6	1,7	3,86	127
Средняя цена реализации медного концентрата, тыс. руб/т	90	142	115	-19
Выручка от реализации медного концентрата, млн руб.	54	242	443	83
Объем реализации вольфрамового концентрата, тыс. т	0,1	0,1	0,1	1
Средняя цена реализации вольфрамового концентрата, тыс. руб/т	490	400	492	23
Выручка от реализации вольфрамового концентрата, млн руб.	62	41	51	24
Выручка от прочей реализации, млн руб.	3 529	2 064	2 037	-1

СТРУКТУРА ВЫРУЧКИ ЗА 2022 ГОД

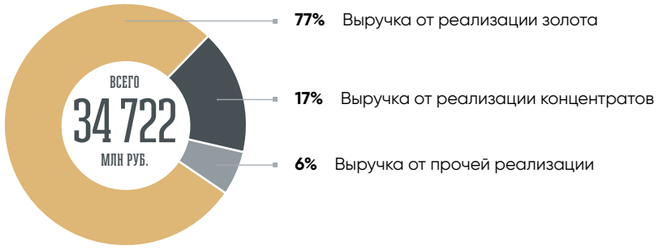

Выручка от прочей реализации, представляющая собой преимущественно услуги по добыче руды и прочие услуги, оказанные АО «Лунное», и реализацию серебра, составила в 2022 году 2 037 млн руб. при выручке 2021 года в 2 064 млн руб.

По итогам года Группой* получена чистая прибыль в размере 4 143 млн руб., прочий совокупный доход, представленный положительной переоценкой лицензий на добычу золота и олова, составил 7 617 млн руб., общий совокупный доход — 11 760 млн руб.

Базовая прибыль на акцию составила 4,78 руб. по сравнению с 11,91 годом ранее, разводняющий эффект в обоих периодах отсутствовал.

АНАЛИЗ ИЗМЕНЕНИЯ ВЫРУЧКИ ОТ РЕАЛИЗАЦИИ ЗОЛОТА В 2022 ГОДУ, МЛРД РУБ.

РАСХОДЫ И РЕНТАБЕЛЬНОСТЬ

СЕБЕСТОИМОСТЬ ПРОДАЖ

МЛН РУБ.	2020	2021	2022	ИЗМЕНЕНИЕ 2022/2021, %
Операционные расходы	16 639	20 837	24 405	17
Расходы на оплату труда	4 184	4 813	5 778	20
Материалы и запасные части	3 237	3 539	5 495	55
Топливо и электроэнергия	1 884	2 263	2 960	31
Налог на добычу полезных ископаемых	1 049	1 066	1 469	38
Услуги сторонних организаций	6 285	9 156	7 703	-5
Амортизация, не включая амортизацию лицензий	1 708	2 378	2 928	23
Изменение запасов металлов на стадии переработки и готовой продукции	(364)	(7 582)	(6 475)	-15
Итого себестоимость	**17 983**	**15 633**	**20 858**	**33**

** Под Группой понимается ПАО «Селигдар» и его дочерние компании, показатели которых входят в консолидированную отчетность по МСФО.*

Операционные расходы в 2022 году выросли на 17% относительно прошлого года и составили 24 405 млн руб., себестоимость реализованной продукции увеличилась на 33%.

Наибольший вес — 36% — в структуре расходов занимают услуги сторонних организаций, привлекаемых на подрядные работы, и расходы на оплату труда — 24%. Снижение услуг сторонних организаций связано со снижением объемов добычи руды в золотодобывающем дивизионе и переработкой в текущем периоде созданных ранее запасов. Рост расходов на оплату труда обусловлен ежегодной индексацией оплат работников производства и укомплектацией штата.

Расходы на материалы в 2022 году увеличились на 55% в основном за счет повышения их стоимости на рынке.

В 2022 году начислено налога на добычу полезных ископаемых 1 469 млн руб. против 1 066 млн руб. годом ранее, увеличение составило 38%, основной причиной является выход ООО «Рябиновое» из реестра участников регионального инвестиционного проекта, дающего право на применение пониженных налоговых ставок. Компании Группы исчисляют налог на добычу полезных ископаемых (НДПИ) по ставкам, установленным Налоговым кодексом Российской Федерации, в зависимости от вида добываемого полезного ископаемого. В анализируемых периодах добытое золото облагалось по ставке 6%, серебро — 6,5%.

Компании Группы, являющиеся участниками региональных инвестиционных проектов, реализовали свое право на применение пониженных налоговых ставок по НДПИ. ООО «Самолазовское» в 2022 и 2021 годах применяло ставку 0% в отношении добытого золота и серебра из сульфидных руд. ООО «Артель старателей «Сининда-1» с октября 2020 года применяет ставку 0% в отношении добытых металлов.

При исчислении НДПИ на оловянный концентрат применяется ставка 0% в соответствии с нормами НК РФ для организаций, осуществляющих добычу кондиционных руд олова на территории Дальневосточного федерального округа.

СТРУКТУРА ОПЕРАЦИОННЫХ РАСХОДОВ ЗА 2022 ГОД, %

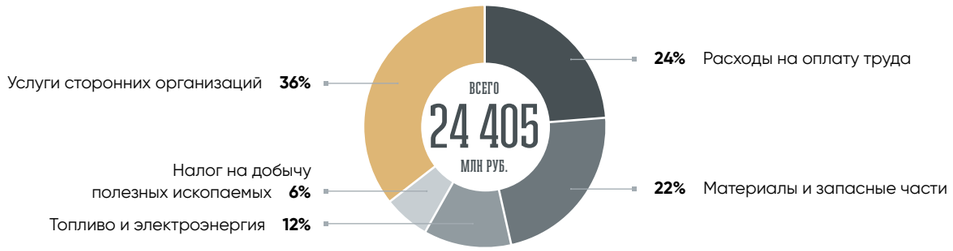

ФИНАНСОВЫЕ ДОХОДЫ И РАСХОДЫ

МЛН РУБ.	2020	2021	2022	ИЗМЕНЕНИЕ 2022/2021, %
Проценты к получению	267	228	666	192
Прибыль/(убыток) от операций с прочими финансовыми инструментами	229	38	1 301	3314
Проценты по кредитам и займам к уплате	(2 151)	(1 950)	(3 465)	78
Проценты по финансовой аренде	(147)	(114)	(123)	8
Дисконты по долгосрочным обязательствам	-	(197)	(159)	-19
Итого	**(1 803)**	**(1 995)**	**(1 780)**	**-11**

Сальдо финансовых доходов и расходов по МСФО по итогам 2022 года составило 1 780 млн руб. расходов, снижение относительно прошлого года 11%.

Проценты к получению увеличились почти в три раза в основном за счет процентов, полученных от размещения свободных денежных средств на счетах в банках и депозитах в рамках политики управления ликвидностью; проценты от предоставленных займов снизились ввиду возврата части займов и волатильности курса доллара по займам, выданным в валюте. Проценты к уплате по кредитам и займам изменились соразмерно увеличению долговой нагрузки и изменению ее структуры.

Доход от переоценки справедливой стоимости товарных форвардов, заключенных в целях стабилизации волатильности цены на реализуемое золото, составил в 2022 году 1 301 млн руб. В октябре–ноябре 2020 года АО «Золото Селигдара» и ООО «Рябиновое» заключили с банком расчетные товарные форварды на общий объем металла 900 кг. Сделки были исполнены в августе–октябре 2022 года, цена исполнения варьировалась от 5 070 до 5 190 рублей за грамм. Финансовый результат от сделок составил 1 725 млн руб., денежное поступление отражено в отчете о движении денежных средств.

ПОКАЗАТЕЛИ РЕНТАБЕЛЬНОСТИ, %

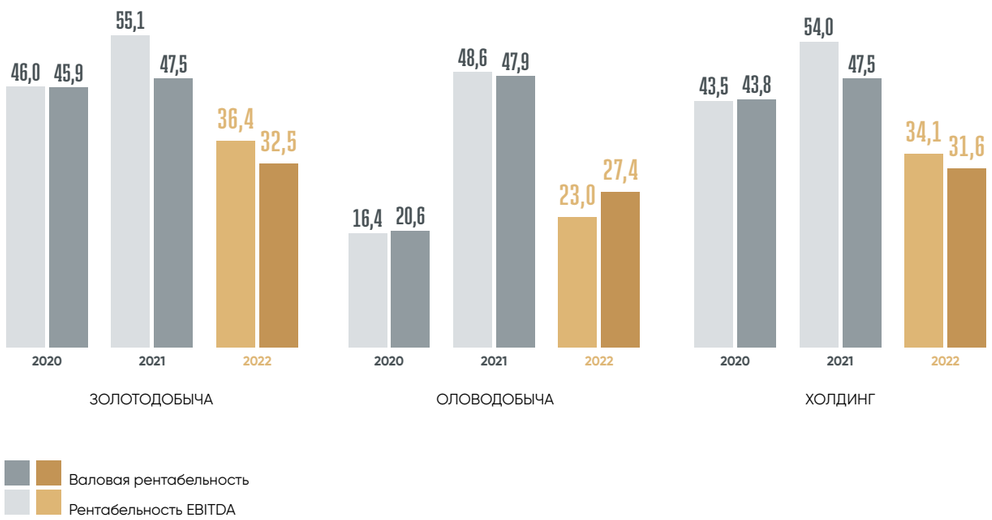

Валовая рентабельность Холдинга в 2022 году составила 31,6%, рентабельность по EBITDA 34,1%. Снижение показателей относительно предыдущих анализируемых периодов вызвано снижением мировых цен на добываемые металлы золото и олово, а также укреплением курса рубля в результате ограничений в области валютного регулирования, введенных Банком России.

Рентабельность по EBITDA золотодобывающего сегмента в январе–декабре 2022 года составила 36,4%, оловодобывающего сегмента 23,0%.

Показатель EBITDA по итогам 12 месяцев 2022 года составил 11 831 млн руб., снижение по золотодобывающему сегменту — 36%, оловодобывающему — 52%.

АНАЛИЗ ИЗМЕНЕНИЯ EBITDA В 2022 ГОДУ, МЛН РУБ.



TCC И AISC, ДОЛЛ/УНЦИЯ

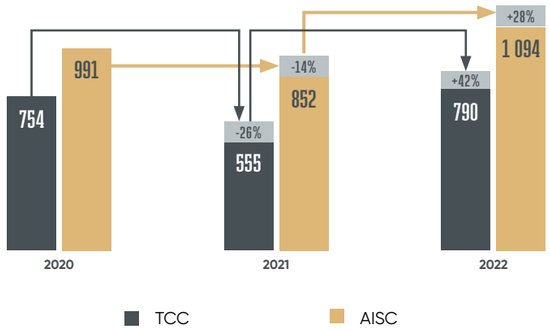

** В 2022 году была скорректирована методика учета операций хеджирования, отраженных в отчетности по статье «Операции с прочими финансовыми инструментами» в финансовых доходах и расходах, при расчете совокупных денежных затрат (AISC). Показатель AISC за 2020 и 2021 годы был пересчитан, скорректированный показатель составил 991 доллар за унцию (ранее — 990) за 2020 год и 852 доллара за унцию (ранее — 857) за 2021 год.*

РАСЧЕТ AISC

АКТИВЫ И ПАССИВЫ

СТРУКТУРА АКТИВОВ НА 31.12.2022, %

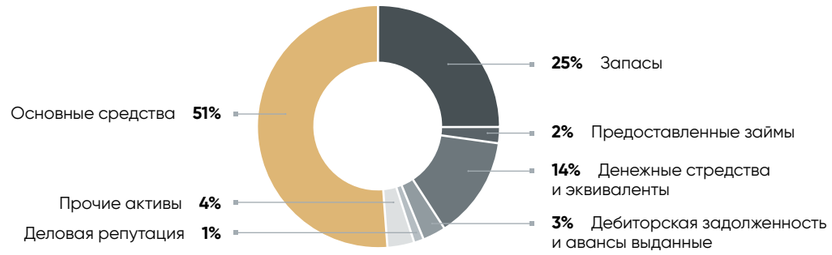

СТРУКТУРА ПАССИВОВ НА 31.12.2022, %

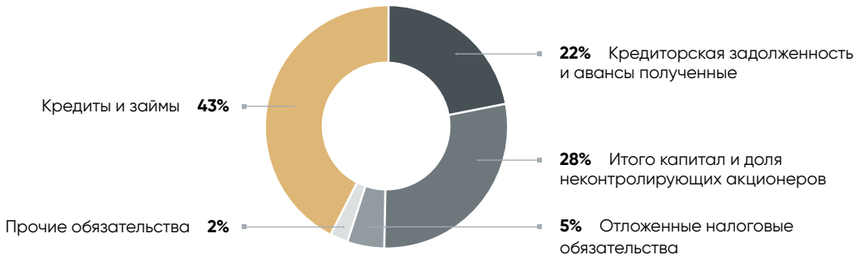

В структуре активов Холдинга преобладают основные средства и запасы — 51% и 25% в 2022 году соответственно. Основные средства представляют собой производственные мощности, вложения в строительство, лицензии на добычу полезных ископаемых, активы, связанные с разведкой и оценкой полезных ископаемых. Стоимость основных средств на конец отчетного года в обязательном порядке подлежит тестированию на обесценение, обесценения по итогам тестирования не установлено, тестирование производилось независимым оценщиком.

В 2022 году была произведена переоценка лицензий на добычу золота и олова, общий прирост стоимости составил 9 521 млн руб. и обусловлен увеличением запасов золота, выявленных в ходе геологоразведочных работ, а также модернизацией производственных мощностей, которые направлены на сокращение издержек производства и увеличение извлечения металла. В 2021 году переоценка не производилась, в 2020 году прирост от переоценки составил 5 287 млн руб.

Запасы компании увеличились на 31.12.2022 на 31% и составили 34 053 млн руб. К факторам роста относится общее увеличение производства в обоих дивизионах, рост незавершенного производства в виде дробленой и уложенной под орошение золотосодержащей руды. На конец отчетного периода остаток золота на металлических счетах составил 24 449,1 г, на аффинажных заводах и в пути 107 437,0 г, общей рыночной стоимостью на дату закрытия баланса 540 947 млн руб.

На конец отчетного периода на счетах Группы находилось 18 747 млн руб. денежных средств, которые представлены авансом в сумме 7 000 млн руб., полученным под поставки золота на 2023 год, и выручкой, полученной за реализованный в конце отчетного периода металл. Денежные средства размещены в банках с высоким рейтингом.

В структуре пассивов 43% приходится на обязательства по кредитам и займам и 28% на капитал. Обязательства по кредитам и займам увеличились на 50% относительно прошлого года, что обусловлено реализацией программы капитальных затрат, а также приобретением новых месторождений и прав на их разработку. Основное влияние на рост капитала оказали увеличение добавочного капитала от переоценки ввиду увеличения стоимости лицензий, а также дополнительная эмиссия обыкновенных акций, произведенная в 2022 году.

ПОКАЗАТЕЛИ ЛИКВИДНОСТИ И ОБОРАЧИВАЕМОСТИ

	2020	2021	2022	ИЗМЕНЕНИЕ 2022/2021
Коэффициент абсолютной ликвидности	0,42	0,04	0,32	0,28
Коэффициент быстрой ликвидности	0,74	0,23	0,4	0,17
Коэффициент текущей ликвидности	3,36	2,28	1,07	-1,21

	2020	2021	2022	ИЗМЕНЕНИЕ 2022/2021
Коэффициент оборачиваемости дебиторской задолженности	12,67	12,69	9,71	-2,97
Коэффициент оборачиваемости кредиторской задолженности	3,18	3,25	1,52	-1,72
Коэффициент оборачиваемости запасов	1,95	1,64	1,16	-0,48

Показатели абсолютной и быстрой ликвидности выросли в 2022 году на фоне роста остатков денежных средств. Коэффициент текущей ликвидности снизился, но тем не менее остается достаточно высоким для отраслевых уровней.

КАПИТАЛЬНЫЕ ВЛОЖЕНИЯ

Основные средства в 2022 году сохранили привычную для Общества структуру: основную часть занимают лицензии и активы по разведке и оценке минеральных ресурсов (около 56% основных средств), что на 17 539 млн руб. выше уровня предыдущего года. Планируемо увеличилась доля зданий и сооружений, машин и оборудования в стоимости основных средств, с 7% в 2021 году до 13% в 2022-м, и достигла суммы в 10 484 млн руб. за счет реализации проектов развития. Незавершенное строительство на конец отчетного периода составило 15 268 млн руб. — это 22% от общей стоимости основных средств.

В 2022 году было введено основных средств в эксплуатацию на сумму 8 350 млн руб., что на 127% больше, чем годом ранее. Постановка на баланс зданий и сооружений снизилась на 49% — до уровня 376 млн руб. Приобретение транспортных средств незначительно выросло на 5% и достигло 1 174 млн руб. в рамках продолжающейся программы по обновлению горной техники. Ускорился процесс ввода машин и оборудования в эксплуатацию до 3 360 млн руб. за 2022 год, что почти в 4,5 раза больше показателя предыдущего года.

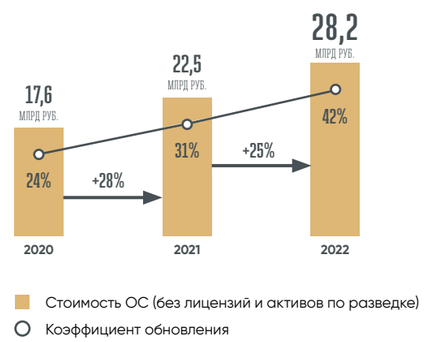

Благодаря программе капитальных затрат в 2022 году коэффициент обновления вырос и достиг значения 42% (без учета затрат на приобретение лицензии на месторождение Кючус) против 31% в 2021 году. Стоимость основных средств на балансе (без учета лицензий на добычу и активов по разведке) выросла до уровня в 28,2 млрд руб. (+25% год-к-году).

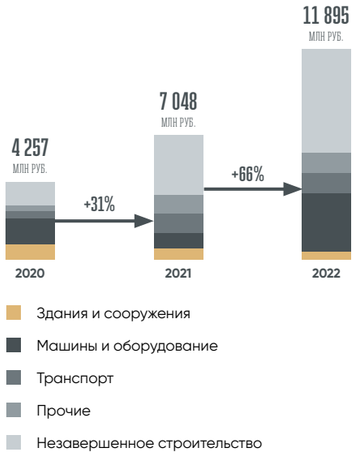

Объем капитальных затрат (без учета затрат на активы по разведке и лицензии) составил 11 895 млн руб., что на 69% выше показателя прошлого года. В 2022 году также была поставлена на баланс лицензия на месторождение Кючус (часть из которой в размере 2 210 млн руб. была депонирована в 2021 году в качестве задатка).

В 2023 году Группа планирует продолжить реализовывать программы по увеличению производительности на действующих участках (увеличение производительности золотоизвлекательной фабрики комплекса Рябиновый, участков кучного выщелачивания по основным комплексам), по разведке перспективных участков, по снижению производственной себестоимости и оптимизации процессов, по техническому перевооружению. Продолжится реализация стратегических проектов как в золотодобывающем дивизионе (проект Хвойный), так и в оловодобывающем дивизионе (расширение производственной мощности по переработке руд и повышение извлечения).

ДОЛГОВАЯ НАГРУЗКА

ПО СОСТОЯНИЮ НА 31 ДЕКАБРЯ 2022 ГОДА КРЕДИТНЫЙ ПОРТФЕЛЬ ГРУППЫ СОСТАВИЛ 58 468 МЛН РУБ. ОСНОВНЫМИ ДОЛГОВЫМИ ИНСТРУМЕНТАМИ ЯВЛЯЮТСЯ:

- заем, номинированный в золоте объемом 6 366 493 г на 31 декабря 2022 года. В течение 2022 года размер займа снизился на 1 288 447 г золота. Ставка по займу составляет 4,95% годовых;
- акционерный заем в сумме 50 млн долл. США по ставке 5% со сроком погашения в 2029 году;
- акционерный заем в сумме 5 млрд руб. со сроком погашения в 2028 году;
- облигационные займы — 10,7 млрд руб.

СТРУКТУРА ДОЛГА ПО ВИДАМ ОБЯЗАТЕЛЬСТВ

ИНСТРУМЕНТ	СУММА НА 31.12.2022, МЛН РУБ.	ПРИМЕЧАНИЕ
Банковские кредиты — заем в золоте	25 992	6 366 493 г
Банковские кредиты — прочее	13 222	
Акционерное финансирование	8 583	
Облигационные займы	10 671	
Итого	**58 468**	

СТРУКТУРА ДОЛГА ПО ИНСТРУМЕНТАМ НА 31.12.2022

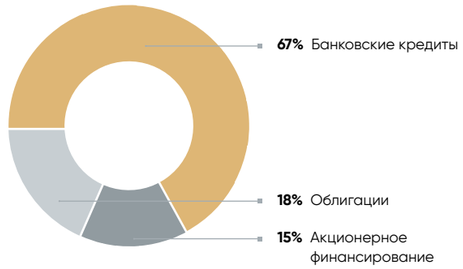

СТРУКТУРА ДОЛГА ПО ВАЛЮТАМ НА 31.12.2022

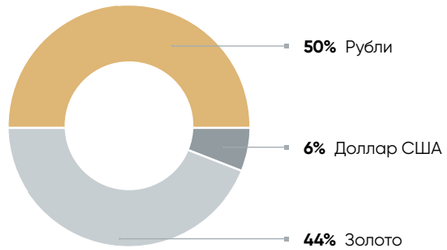

ДИНАМИКА ЧИСТОГО ДОЛГА И ОТНОШЕНИЯ «ЧИСТЫЙ ДОЛГ / БАНКОВСКАЯ EBITDA»*

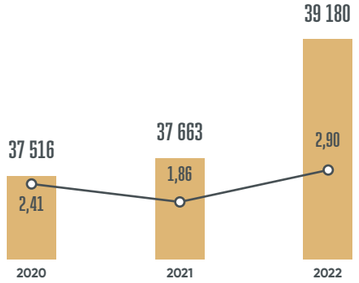

** Показатель Чистый долг рассчитан в соответствии с кредитными договорами Холдинга, а именно как Совокупный долг за вычетом денежных средств и денежного эквивалента нереализованного аффинированного золота, размещенного на обезличенном счете, аффинажных заводах и/или переданного ТБСС (Таможенный брокер спецсвязи), по цене ЦБ РФ на дату отчетности. Показатель банковская EBITDA рассчитан в соответствии с кредитными договорами Холдинга.*

ГРАФИК ПОГАШЕНИЯ КРЕДИТОВ/ЗАЙМОВ И ОБЛИГАЦИЙ НА 31.12.2022, МЛН РУБ.

ДЕНЕЖНЫЕ ПОТОКИ

Денежный поток от операционной деятельности до изменений оборотного капитала составил в 2022 году 10 581 млн руб. Инвестиции в оборотный капитал представляют собой в первую очередь увеличение запасов золота на стадии переработки, обусловленное расширением производства, формированием запаса руды для кучного выщелачивания. Основной отток денежных средств по инвестиционной деятельности представляет собой приобретение основных средств и нематериальных активов (17 963 млн руб.), в частности, затраты на приобретение лицензии на месторождение Кючус, на реализацию программы технического перевооружения. Денежные потоки по финансовой деятельности включают привлечение банковского финансирования, долгосрочного акционерного займа, а также выплату дивидендов и эмиссию акций.

ДЕНЕЖНЫЕ ПОТОКИ ЗА 2022 ГОД

СИСТЕМА УПРАВЛЕНИЯ РИСКАМИ

В 2022 году была утверждена «Политика по управлению рисками и внутреннего контроля» ПАО «Селигдар». Цель документа — развитие и совершенствование системы управления рисками и внутреннего контроля, обеспечение достаточных гарантий достижения целей и решение задач Холдинга «Селигдар».

В функциональные задачи участников системы управления входят:

- утверждение внутренних документов, определяющих политику в области организации управления рисками и внутреннего контроля;
- формирование портфеля ключевых рисков;
- установка предельно допустимых и пороговых уровней рисков;
- контроль за надежностью и эффективностью функционирования систем управления рисками и внутреннего контроля;
- утверждение лимитов по отдельным рискам;
- разработка способов реагирования на риски и подходов к управлению рисками;
- формирование сводной отчетности по рискам и процедурам внутреннего контроля для предоставления органам управления;
- мониторинг реализации процессов;
- проверка бизнес-процессов структурных подразделений на предмет корректности применения ключевых показателей эффективности деятельности;
- анализ мероприятий по совершенствованию процедур внутреннего контроля, разработанных структурными подразделениями компании;
- обучение работников в области управления рисками и внутреннего контроля;
- разработка единых подходов в области внутреннего контроля.

Деятельность подразделения по управлению рисками и внутреннему контролю функционально отделена от деятельности, относимой к функционалу внутреннего аудита, контрольно-ревизионных подразделений и подразделения, осуществляющего функции по обеспечению экономической безопасности.

УЧАСТНИКАМИ СИСТЕМЫ УПРАВЛЕНИЯ РИСКАМИ И СИСТЕМЫ ВНУТРЕННЕГО КОНТРОЛЯ ЯВЛЯЮТСЯ:

- Совет директоров ПАО «Селигдар»
- Комитет по аудиту Совета директоров ПАО «Селигдар»
- Правление ПАО «Селигдар»
- Председатель Правления ПАО «Селигдар»
- Подразделение по управлению рисками и внутреннему контролю
- Структурные подразделения Общества и его ДЗО
- Владельцы бизнес-процессов
- Владельцы рисков
- Ответственные за выполнение мероприятий по управлению рисками
- Ответственные за мониторинг выполнения процедур внутреннего контроля

ПЕРЕЧЕНЬ ВОЗМОЖНЫХ РИСКОВ:

- Страновой риск
- Географический риск
- Отраслевые риски
  - Риск ухудшения горно-геологических условий
  - Риск истощения запасов и ресурсов
- Риск сбыта продукции
- Производственные риски
  - Риск несчастных случаев, аварий и инцидентов на производстве
  - Риск износа техники и оборудования
  - Кадровые риски
  - Технологические риски
  - Риск сбоев в энергоснабжении
  - Риски, связанные с закупаемыми товарами
- Финансовые риски
  - Ценовой риск
  - Процентный риск
  - Валютный риск
  - Риск ликвидности
- Правовые риски
- Экологические и климатические риски
- Риск, связанный с информационной безопасностью
- Репутационный риск
- Конфликт интересов и коррупционные риски

СТРАНОВОЙ РИСК

Для оценки странового риска России «Селигдар» традиционно использовал показатели суверенных рейтингов ключевых рейтинговых агентств. В марте 2022 года международное рейтинговое агентство S&P понизило кредитный рейтинг России с категории CCC до CC с негативным прогнозом, агентство Moody's понизило суверенный рейтинг России с уровня B3 до Ca, агентство Fitch отозвало рейтинги России из-за введенных в отношении нее санкций. Позже агентство Bloomberg сообщило о наступлении дефолта России по внешнему долгу, хотя дефолт носил чисто технический характер, связанный с невозможностью провести платежи в силу блокировки расчетов между странами. Таким образом, с весны 2022 года ориентиры по уровням странового риска стали невозможны и усугубились санкционной политикой в целом относительно Российской Федерации.

Усиление санкций и остановка финансирования со стороны иностранных банков отечественной банковской системы и компаний привели к невозможности оценки или управления страновым риском. Позиции Холдинга «Селигдар» по минимизации воздействия данного фактора обеспечены отсутствием действующих договоров финансирования с фондированием в валюте в иностранных юрисдикциях, а также незначительностью для операционного бизнеса долей операций по поставкам импортных комплектующих и сырья. Компания предприняла ряд действий, направленных на минимизацию странового риска, прежде всего путем организации собственной внешнеторговой службы, в компетенции которой входят вопросы снабжения и сбыта продукции вне границ Российской Федерации. С учетом того факта, что страновые риски ПАО «Селигдар» как локального регионального игрока тесно связаны с Россией, никаких действий по управлению данным риском Общество не может предпринимать отдельно, при этом менеджмент отмечает, что с точки зрения операционного бизнеса воздействие данного риска на устойчивость Холдинга минимально и не превышает уровни валютного или кредитного риска.

ГЕОГРАФИЧЕСКИЙ РИСК

Холдинг «Селигдар» имеет активы в нескольких регионах РФ: Оренбургская область, Алтайский край, Республика Бурятия, Чукотский автономный округ, Хабаровский край, Республика Саха (Якутия). Это создает необходимость учитывать специфику региона деятельности, в частности, климатические условия, временные пояса и т. п. Основным регионом деятельности Холдинга является Якутия (золотодобыча) и Хабаровский край (оловодобыча). В данных регионах выделяются следующие основные риски, связанные с природными явлениями и их последствиями:

- низкие температуры (–50 °C): усложнение эксплуатации тяжелой землеройной техники, проведения работ по переработке руды;
- резко континентальный климат, сопровождающийся частой сменой погоды, начала и окончания теплого/холодного сезонов, что сказывается на плане работы на каждом из месторождений;
- длительное время сохранение снежного покрова: задержка запуска завода кучного выщелачивания, дробления руды, укладки руды в штабель.

«Селигдар» проводит работу по увеличению независимости от погодных условий, переходя на круглогодичный способ золотодобычи, применяя технологии продления работы сезонных участков, используя разработанную для данных климатических условий технику. Среди ключевых событий 2022 года, снижающих влияние сезонности, можно выделить следующие:

- модернизация круглогодичной золотоизвлекательной фабрики производственного комплекса Рябиновый, в результате чего производительность фабрики повысилась с 1 млн т руды в год проектной производительности до 1,6 млн т руды в год;
- получение положительного заключения Главгосэкспертизы России на строительство круглогодичной золотоизвлекательной фабрики мощностью 3 млн т руды в год на месторождении Хвойное;
- начало опытно-промышленной эксплуатации круглогодичной золотоизвлекательной фабрики по переработке скарновых руд на производственном комплексе Поиск в Алтайском крае. Мощность фабрики — 200 тыс. т в год;
- модернизация круглогодичной золотоизвлекательной фабрики производственного комплекса Сининда с целью увеличения производительности на 25%.

ОТРАСЛЕВЫЕ РИСКИ

РИСК УХУДШЕНИЯ ГОРНО-ГЕОЛОГИЧЕСКИХ УСЛОВИЙ

Риск ухудшения горно-геологических условий на разрабатываемых месторождениях, падение или неподтверждение показателей среднего содержания полезных ископаемых по месторождению — неотъемлемая часть горнодобывающей деятельности. Для минимизации данного риска планово проводятся превентивные действия, включающие опережающую и сопровождающую эксплуатационную разведку. Применение современных технологий буровзрывных и геологоразведочных работ, а также современные средства автоматизации проектирования и подсчета запасов и оптимизации карьеров также способствуют минимизации данных видов рисков. В 2022 году запущена пробирно-аналитическая лаборатория «Алдан». Предназначение лаборатории — оценка качества руды текущей переработки и проведение опережающего технологического опробования перспективной руды. Суммарная мощность — 1 000 проб в сутки. Ввод лаборатории в эксплуатацию позволит усилить аналитический контроль за проводимыми работами по разведке месторождений и более оперативно реагировать на изменения горно-геологических условий.

РИСК ИСТОЩЕНИЯ ЗАПАСОВ И РЕСУРСОВ

Особое внимание в Холдинге уделяется поддержанию достаточного уровня запасов. На 1 января 2023 года запасы Холдинга составили 272 т золота и 405 тыс. т олова, что создает базу для работы на многие годы вперед. По объемам запасов олова Холдинг входит в пятерку крупнейших компаний мира. Планирование долгосрочной программы работ по развитию минерально-сырьевой базы позволяет вносить своевременные коррективы как в инвестиционные бюджеты, так и в направления расходования средств, достигая нужной синергии при развитии своей ресурсной базы и реализуемых проектов ее отработки.

ПРОИЗВОДСТВЕННЫЕ РИСКИ

РИСК НЕСЧАСТНЫХ СЛУЧАЕВ, АВАРИЙ И ИНЦИДЕНТОВ НА ПРОИЗВОДСТВЕ

Одной из важнейших процедур, направленных на достижение целей в области охраны труда, является выявление, минимизация и устранение рисков, возникающих в процессе трудовой деятельности работников. Оценка рисков проводится на всех существующих рабочих местах, а также при вводе новых рабочих мест, установки нового оборудования и внедрения новых технологий.

Процедура выявления и оценки/переоценки рисков включает в себя:

- идентификацию опасностей;
- формирование реестра опасностей;
- оценку рисков;
- формирование мероприятий по устранению или снижению уровня риска в зависимости от приоритета, установленного по каждому риску;
- переоценку рисков в течение 6 месяцев после произошедших несчастных случаев, аварий, инцидентов.

По результатам оценки рисков разработаны мероприятия по исключению, снижению или контролю уровней рисков, включающие в себя:

- обеспечение средствами индивидуальной защиты в соответствии с анатомическими особенностями человека и контроль за их применением;
- периодическое обучение работников безопасным методам работ и проверка знаний требований охраны труда;
- проведение мероприятий с целью соблюдения санитарно-эпидемиологических требований;
- своевременное техническое обслуживание и смазка машин и оборудования;
- обеспечение достаточной освещенности рабочей зоны и обеспечение переносными лампами;
- применение средств механизации и автоматизации для перемещения тяжелых грузов;
- использование систем блокировки на оборудовании, систем обнаружения присутствия, систем аварийной остановки;
- ограждение места проведения работ;
- подача звуковых сигналов при проведении работ.

РИСК ИЗНОСА ТЕХНИКИ И ОБОРУДОВАНИЯ

Производственные компании Холдинга периодически сталкиваются с проблемами потерь рабочего времени, простоя оборудования, снижения производительности труда и невыполнением объемов горных работ, в том числе при использовании собственного оборудования (бульдозеров и буровых установок) в связи с физическим и моральным износом техники. Для управления данным риском разработана и реализуется программа технического перевооружения, дополнительно привлекаются подрядные организации.

КАДРОВЫЕ РИСКИ

Кадровые риски связаны с проблемами кадрового обеспечения, в т. ч. в узкопрофильных профессиях, которые могут возникнуть, если некоторые позиции остаются не заполненными достаточно длительное время. Это может привести к простоям оборудования и необходимости привлечения подрядных организаций для выполнения необходимых работ.

В 2022 году в Холдинге были пересмотрены и внедрены новые методы и инструменты кадровой политики в части подбора персонала, которые позволили повысить эффективность обеспечения предприятий кадрами. Значительно снизилась доля незанятых вакансий. «Селигдар» наращивает сотрудничество со средними и высшими учебными заведениями, а также организует школы корпоративной профессиональной переподготовки, тем самым снижая кадровые риски как в краткосрочной, так и долгосрочной перспективе.

Помимо обеспечения кадрами, Холдинг уделяет большое внимание бытовым условиям сотрудников. В 2022 году:

- были построены восемь новых современных общежитий на производственных участках;
- на территории базы ПАО «Селигдар» в г. Алдане был открыт физкультурно-оздоровительный комплекс;
- продолжились работы по строительству коттеджного поселка в г. Алдане с целью привлечения квалифицированных сотрудников из других регионов.

ТЕХНОЛОГИЧЕСКИЕ РИСКИ

Переработка не усредненной по качеству и содержанию руды на золотоизвлекательной фабрике может вести к нарушениям в технологическом процессе, перерасходу материалов и реагентов, а также сверхнормативным потерям. Минимизация рисков заключается в создании усреднительных складов исходной руды.

Поставка некачественных материалов, запасных частей и реагентов может повлечь нарушение технологического процесса. Минимизация рисков заключается в проведении испытаний материалов и реагентов, поставленных поставщиками, с которыми ранее Холдинг не работал, и проведении входного контроля поставляемых товарно-материальных ценностей.

Прорыв геомембраны на основании рудного штабеля может привести к безвозвратным потерям металла и создать экологическую угрозу. Минимизация рисков заключается в проведении контроля при строительстве основания и текущем геофизическом мониторинге на предмет протечек.

РИСК СБОЕВ В ЭНЕРГОСНАБЖЕНИИ

Непрерывность и достаточный уровень снабжения электроэнергией производственных объектов — ключевая задача в деятельности Холдинга, ведь без достаточного уровня обеспечения электроэнергией добывать металл невозможно. Для мониторинга рисков в данной области в Холдинге работает энергослужба. В ее задачи входит поддержание работоспособности текущей энергосистемы и ее модернизация. Для бесперебойной работы в случае отключения электричества в общей сети часть предприятий Холдинга применяет систему резервного электроснабжения с помощью дизельных электростанций.

Для минимизации рисков электроснабжения энергослужба повышает надежность электроснабжения путем внедрения современных высоковольтных ячеек, устанавливает главные понизительные подстанции к центрам нагрузок, внедряет селективную работу релейной защиты, обновляет парк дизельных электростанций.

РИСКИ, СВЯЗАННЫЕ С ЗАКУПАЕМЫМИ ТОВАРАМИ

В общем объеме закупок в 2022 году 24% составили теплоэнергетические ресурсы, 26% — технологические материалы для переработки и обогащения руды и 12% — прочие материалы.

Закупаемые теплоэнергетические ресурсы (дизельное топливо, каменный уголь, сжиженный углеводородный газ) — полностью отечественного производства, поэтому риски, связанные с обеспечением производства необходимыми объемами материалов, отсутствовали. Технологические материалы закупаются в основном отечественного производства, небольшую долю составляют материалы из Китая.

Возросли риски, связанные с увеличившейся волатильностью рынков как в результате ухудшения международной и внутренней логистики, так и в результате изменения товарных потоков вследствие введенных санкций. Для минимизации этих рисков производятся периодические закупки дополнительных запасов при благоприятной ценовой конъюнктуре.

Страховые запасы по самым критическим материалам увеличены до трех месяцев, что позволило обеспечивать непрерывность производства даже при задержках поставок до двух месяцев.

Для заказа импортной техники, попавшей под санкции, подобраны аналогичные материалы и определены поставщики из несанкционных стран, по некоторым позициям материалы и оборудование производятся под заказ на отечественных и/или китайских предприятиях.

РИСК СБЫТА

ЗОЛОТОДОБЫВАЮЩИЙ ДИВИЗИОН

В первом квартале 2022 года все золотодобывающие компании столкнулись с тем, что основные банки — участники рынка сильно изменили свои цены на покупку золота, так как основной покупатель, Центральный Банк, ушел с рынка.

До 2025 года у компании есть обязательство по реализации золота для погашения долга перед основным кредитором — Банком ВТБ. Для реализации оставшихся 50% золота в 2022 году создана широкая инфраструктура, в частности:

- подписаны генеральные соглашения с основными банками-участниками;
- открыты торговые счета на Московской Бирже;
- подписаны соглашения о реализации с рядом ювелирных компаний;

- компания регулярно принимает участие в аукционах Гохрана на покупку металла;
- сформирована линейка покупателей на зарубежных рынках.

Учитывая все вышеизложенное, риск сбыта на 2023–2024 годы оценен как низкий.

ОЛОВОДОБЫВАЮЩИЙ ДИВИЗИОН

На 80% планируемого производства олова и меди были подписаны договоры с Новосибирским оловянным комбинатом и Уральской горно-металлургической компанией соответственно. Оставшийся объем, который не находит потребителя внутри страны, реализуется на экспорт. Каждая свободная партия выставляется на тендеры и продается по лучшей цене. Подписаны контракты с поставкой в Китай.

Риск реализации готовой продукции для Холдинга «Селигдар» оценивается как низкий.

ФИНАНСОВЫЕ РИСКИ

ЦЕНОВОЙ РИСК

Основные риски, с которыми сталкивается Холдинг в своей деятельности, — это риски изменения цен на производимую продукцию (золото, олово и медь) и риски изменения цены на закупку ГСМ.

В компании развита практика хеджирования основных ценовых рисков.

В 2022 году «Селигдар» выстроил собственную инфраструктуру на Санкт-Петербургской международной товарно-сырьевой бирже и Московской Бирже, которая позволяет хеджировать ценовые риски на основные производимые и закупаемые товары с помощью биржевых инструментов.

Кроме того, одним из ключевых инструментов хеджирования является заем в золоте, который составляет бо́льшую часть кредитного портфеля «Селигдара». Этот продукт позволяет Холдингу хеджировать сразу три основных риска — процентный, валютный и риск изменения цены на конечную продукцию. Поскольку независимо от колебаний курсов валют и рыночных цен компания производит золото, которым осуществляет погашение заемных средств.

ПРОЦЕНТНЫЙ РИСК

Деятельность Холдинга подвержена риску изменения процентных ставок по долгосрочным и краткосрочным кредитам и займам. Рост процентных ставок на рынке может привести к росту затрат на обслуживание обязательств, привлекаемых для финансирования инвестиционной программы и текущей деятельности.

За счет понижения ставки по золотому займу в конце 2020 года (83% кредитного портфеля по МСФО на 31 декабря 2020 года, фиксированная ставка) Холдингу удалось снизить эффективную ставку по кредитному портфелю в 2021 году.

В ноябре 2022 года Холдинг провел дебютное размещение облигационного займа в сумме 10 млрд руб. сроком на 3 года с фиксированным купоном 10,8% годовых, что дополнительно снизило риск влияния изменения процентных ставок на деятельность Холдинга.

Средняя стоимость краткосрочного финансирования в 2021 году снизилась. Однако наблюдавшийся в 2021 году тренд повышения процентных ставок на рынке РФ (вслед за постепенным изменением ключевой ставки Банка России с 4,25% до 8,50%) привел к росту стоимости рублевого оборотного финансирования, привлекаемого Холдингом в конце 2021 года. В первом полугодии 2022 года произошел существенный рост процентных ставок на фоне роста ключевой ставки Банка России, сопровождавшийся ограничением банками финансирования бизнеса по фиксированным ставкам. Однако применение льготных программ, в частности «Правил предоставления субсидий из федерального бюджета российским кредитным организациям на возмещение недополученных ими доходов по кредитам, выданным системообразующим организациям промышленности и торговли и организациям, входящим в группу лиц системообразующей организации промышленности и торговли», принятых Постановлением Правительства РФ от 17.03.2022, позволило Холдингу сохранить низкие и фиксированные процентные ставки для финансирования текущей деятельности. Кроме этого, во втором полугодии процентные ставки начали снижаться вслед за снижением Банком России ключевой ставки с максимального уровня 20% до 7,5% годовых, что вернуло стоимость финансирования, привлекаемого Холдингом, до уровня конца 2021 года.

Холдинг продолжит курс, направленный на снижение процентных ставок, в том числе за счет привлечения фондирования в золоте, стоимость заимствования по которому сопоставима с действующим золотым займом.

ВАЛЮТНЫЙ РИСК

Деятельность Холдинга подвержена рискам, связанным с изменением курсов иностранных валют, установленных Банком России, ввиду того, что обязательства Группы частично привязаны к курсу доллара США.

Основной продукт производства — золото и олово, выручка от продажи которых также привязана к курсу доллара США, тем самым являясь инструментом естественного хеджирования обязательств. Кроме того, Группа использует инструменты фиксации валютного курса.

Волатильность валютного курса может оказать негативное влияние на результаты деятельности Группы, в том числе на ликвидность, источники финансирования, ключевые финансовые показатели.

РИСК ЛИКВИДНОСТИ

Риск ликвидности возникает в случае невозможности в установленные сроки исполнять платежные обязательства. Холдинг «Селигдар» уделяет особое внимание уровню ликвидности для достаточного обеспечения текущей, инвестиционной и финансовой деятельности. Эффективное управление риском ликвидности включает как поддержание достаточного объема денежных средств и их эквивалентов на балансе Холдинга, так и возможность оперативного привлечения внешнего финансирования.

Для целей управления риском ликвидности Холдинг:

- осуществляет мониторинг макроэкономических показателей, влияющих на финансовое состояние Холдинга в будущем;
- поддерживает достаточный уровень собственных денежных средств;
- имеет достаточный объем открытых кредитных линий для покрытия потребностей в финансировании;
- осуществляет мониторинг уровня долговой нагрузки и значений финансовых ковенантов в рамках контроля за исполнением условий кредитной документации.

С целью привлечения дополнительной ликвидности компания осуществляет привлечение денежных средств путем выпуска долговых ценных бумаг. В 2022 году «Селигдар» разместил трехлетние облигации на 10 млрд руб. на Московской Бирже.

Также стоит отметить высокую ликвидность золота и его стабильную добычу. Вероятность риска потери ликвидности незначительна.

ПРАВОВЫЕ РИСКИ

Динамическое изменение нормативно-правовой среды (федерального и регионального законодательства) может стать причиной возникновения дополнительных затрат ввиду ужесточения нормативных требований и увеличения нагрузки по обязательным платежам.

Степень влияния на цели: средняя (умеренный риск).

Источник риска: внешний.

Динамика в оценке (по сравнению с прошлым годом): без изменений.

Факторы риска:

- нестабильность правовой системы и правовая неопределенность (в том числе противоречия между отдельными сферами регулирования; отсутствие ясного правового регулирования и частое изменение законодательства);
- сложная внешнеполитическая обстановка и социально-экономическая ситуация;
- несоблюдение контрагентами ПАО «Селигдар» принятых на себя обязательств.

Мероприятия, снижающие вероятность наступления риска или тяжесть последствий его реализации:

- постоянный мониторинг изменений законодательства, судебной и правоприменительной практики в областях деятельности ПАО «Селигдар»;
- организация профильного обучения сотрудников ПАО «Селигдар», участие в корпоративных конференциях и семинарах;
- взаимодействие с государственными органами власти в целях учета интересов

ПАО «Селигдар» при разработке нормативных правовых актов.

Наиболее пристальное внимание ПАО «Селигдар» уделяет рискам, которые могут возникнуть ввиду изменений в специальном отраслевом законодательстве. С 1 января 2022 года в Закон Российской Федерации от 21.02.1992 № 2395-1 «О недрах» внесены изменения, направленные на совершенствование правового регулирования отношений в области пользования недрами, в том числе прекращения и восстановления права пользования участками недр, проведения аукционов, лицензирования, на уточнение полномочий органов государственной власти, а также терминологии законодательства о недрах.

При анализе правовых рисков ПАО «Селигдар» учитывает, что Правительство РФ продлило на 12 месяцев действие отдельных срочных лицензий и иных разрешений, сроки действия которых истекли или истекают в период с 14 марта 2022 года по 31 декабря 2022 года.

Приведенные и иные законодательные изменения в обязательном порядке доводятся до сотрудников ответственных служб и неукоснительно учитываются в работе.

Таким образом, ПАО «Селигдар» превентивно реагирует на изменения законодательства, управляет правовыми рисками и устраняет их потенциальное негативное воздействие.

ЭКОЛОГИЧЕСКИЕ И КЛИМАТИЧЕСКИЕ РИСКИ

Холдинг «Селигдар» нацелен на осуществление своей производственной деятельности в условиях обеспечения защищенности природной среды и жизненно важных интересов человека от возможного негативного воздействия своей деятельности, чрезвычайных ситуаций природного и техногенного характера и их последствий. В условиях постоянного роста производственных мощностей и вовлечения в отработку новых месторождений Холдинга возрастает и его воздействие на окружающую среду.

В настоящий момент Компания работает над рисками, связанными с несоблюдением требований природоохранного законодательства Российской Федерации. Компания осуществляет регулярный контроль выполнения требований действующего природоохранного законодательства Российской Федерации и мониторинг изменений применяемых нормативных актов.

Для эффективного определения и оценки потенциальных экологических рисков и необходимости принятия соответствующих управленческих решений, направленных на охрану окружающей среды на ранних стадиях реализации новых инвестиционных проектов, в 2022 году ПАО «Селигдар» было заключено Соглашение с Федеральной службой по надзору в сфере природопользования (Росприроднадзор) о проведении эксперимента по консультированию Росприроднадзором юридических лиц по вопросам соответствия их деятельности, планируемой к осуществлению при реализации инвестиционных проектов, требованиям законодательства Российской Федерации в области охраны окружающей среды и природопользования.

Кроме того, ПАО «Селигдар» реализует природоохранные мероприятия и проекты, направленные на повышение экологической эффективности производственной деятельности на ключевых площадках Холдинга, включая проведение мониторинга окружающей среды и осуществление производственного экологического контроля силами собственной пробирно-аналитической лаборатории, а также с привлечением сторонних специализированных аккредитованных лабораторий.

В 2022 году в рамках совершенствования процесса проведения производственного экологического контроля лабораторно-аналитический комплекс Холдинга, расположенный в Республике Саха (Якутия), пополнился передвижной лабораторией. Данное решение направлено на своевременное реагирование на изменение параметров окружающей среды, предупреждение возникновения рисков.

В 2022 году одним из активно развивающихся направлений принятой в Холдинге Экологической политики в рамках развития системы экологического менеджмента стало направление разработки, обеспечения и реализации мер, направленных на выбор оптимальной стратегии Холдинга по управлению экологическими рисками. Внедрение системы экологического менеджмента на предприятиях Холдинга, согласно международному стандарту ISO 14001:2015 и национальному стандарту ГОСТ Р ИСО 14001-2016 «Системы экологического менеджмента. Требования и руководство по применению», позволит выработать определенную стратегию по снижению экологических рисков Холдинга.

ПАО «Селигдар» стремится придерживаться принципов экологической и социальной ответственности, принятых в мировой и отечественной практике. Холдинг признает важность последствий глобального изменения климата и стремится разрабатывать меры по снижению своего воздействия в данной области, а также стремится адаптировать свою деятельность в условиях глобального изменения климата. Холдинг признает необходимость оперативного реагирования на угрозу изменения климата во всех сферах социально-экономической деятельности. Оценка климатических рисков является одним из направлений Стратегии в области экологии до 2030 года ПАО «Селигдар».

В 2022 году Холдинг сосредоточил свои усилия, направленные на смягчение последствий изменения климата путем повышения точности учета парниковых газов для последующего определения возможностей сокращения выбросов парниковых газов охвата 1 и 2 (Scope 1, Scope 2) и повышения энергоэффективности производственных процессов. Компания рассматривает возможность оценки применимости средств декарбонизации и осуществимости целей достижения углеродной нейтральности в последующих этапах развития предприятий Холдинга с учетом наилучших доступных технологий в данной области.

Холдинг будет стремиться подробно и своевременно раскрывать информацию, связанную с влиянием на изменение климата. Для этого в ежегодных отчетах Холдинга приводятся данные по выбросам парниковых газов охвата 1 и 2 (Scope 1, Scope 2).

РИСК, СВЯЗАННЫЙ С ИНФОРМАЦИОННОЙ БЕЗОПАСНОСТЬЮ

В 2022 году к основным рискам информационной безопасности для Холдинга добавились риски и угрозы, вызванные геополитической обстановкой. По оценке экспертов, общее количество атак международных группировок на промышленные объекты, объекты жизнеобеспечения и объекты критической инфраструктуры увеличилось на 53%. С целью предотвращения реализации компьютерных атак Холдинг провел актуализацию рисков информационной безопасности и моделирование угроз и нарушителей.

Холдинг продолжил наращивать компетенции в области информационной безопасности, повышать качество оценки рисков, проводить организационные и технические мероприятия для снижения и обработки актуальных рисков:

- продолжается развитие центра мониторинга, выявления и реагирования на инциденты информационной безопасности;
- проводятся тестирования на проникновение в ИТ-инфраструктуру. Реализуются мероприятия для повышения уровня защищенности по результатам тестирований;
- внедряется система анализа защищенности и управления уязвимостями программного обеспечения;
- для объектов критической информационной инфраструктуры на производственных комплексах проектируются и создаются системы обеспечения информационной безопасности. Завершено проектирование СОИБ АСУТП золотоизвлекательной фабрики производственного комплекса Рябиновый, внедрение запланировано в 2023 году;
- проводится модернизация системы антивирусной защиты функционалом обнаружения и предотвращения атак.

Актуальными остаются риски, связанные с действиями конкурентов и персонала Холдинга. Для снижения данных рисков проводятся следующие мероприятия:

- введен режим коммерческой тайны;
- внедрена система защищенного обмена документами;
- внедрена система контроля доступа к неструктурированным данным;
- внедряется система предотвращения утечек конфиденциальной информации;
- внедряется система повышения осведомленности персонала по информационной безопасности.

Вступившие в силу изменения в законодательство Российской Федерации в области информационной безопасности обязывают Холдинг применять средства защиты информации только отечественного производства. В 2023 году запланировано внедрение средств криптографической защиты информации и средств защиты каналов связи между площадками Холдинга российских производителей.

Дополнительным фактором увеличения количества актуальных рисков информационной безопасности стал уход из Российской Федерации производителей оборудования и программного обеспечения, прекращение оказания технической поддержки, предоставление доступов к актуальным базам данных угроз, уязвимостей и обновлений. Отсутствие актуальных данных создает возможности для реализации компьютерных атак и проникновения в ИТ-инфраструктуру Холдинга.

РЕПУТАЦИОННЫЙ РИСК

Репутационный риск — это вероятность изменения коллективного мнения в обществе о Компании в негативную сторону вследствие негативного или неверного восприятия действий или бездействия Холдинга «Селигдар».

Ключевыми причинами появления негативного отношения могут быть следующие:

- появление неверных или искаженных сведений о Холдинге в информационном пространстве;
- дефицит информации;
- сбои в работе официальных внешних информационных ресурсов;
- сбои в работе внутренних информационных ресурсов;
- несанкционированный доступ к конфиденциальной информации;
- утечка внутренних данных.

В Холдинге существует система управления репутационными рисками, которая способствует подготовке к реагированию на кризисные события, повышению инвестиционной привлекательности, более полному достижению стратегических и операционных целей по финансово-хозяйственной деятельности вне зависимости от влияния внутренних и внешних факторов.

Холдинг уделяет особое внимание поддержанию положительной деловой репутации. В связи с этим «Селигдар» централизует работу и распространение информации согласно Информационной политике ПАО «Селигдар». Система взаимодействия с заинтересованными сторонами постоянно совершенствуется, поэтому в 2022 году Политика выпущена в новой редакции. Пресс-релизы, комментарии в СМИ, заявления, выступления на конференциях содержат достоверную информацию о Холдинге. Во избежание возникновения репутационных рисков «Селигдар» проводит непрерывный мониторинг информации о предприятиях Холдинга в средствах массовой информации, в социальных сетях и на всех открытых сайтах в сети Интернет, анализирует содержание материалов с упоминанием объектов Холдинга, при необходимости предпринимает действия, направленные на улучшение репутации Холдинга.

КОНФЛИКТ ИНТЕРЕСОВ И КОРРУПЦИОННЫЕ РИСКИ

Холдинг «Селигдар» неотступно придерживается антикоррупционной культуры при ведении бизнеса, соблюдая при этом требования общепризнанных принципов и норм антикоррупционных законодательных актов.

Анализ и оценка возможных угроз показывают, что наиболее высоким рискам коррупционной направленности могут быть подвержены бизнес-процессы Холдинга, связанные:

- с основной производственной деятельностью (добыча, переработка руды и реализация драгоценных и других металлов);
- со сделками (выбор контрагентов, организация и осуществление закупочной деятельности, благотворительности, оформление отчетных документов; формирование правовой позиции компании по претензионной практике и др.);
- с управлением Холдингом (выполнение управленческих функций; общее руководство компанией головным звеном Холдинга — деятельностью органов управления и контроля дочерних и иных «зависимых» компаний; отношения с ведущими участниками — значимыми миноритариями компании и др.);
- с управлением активами (распределение и сохранность материальных ценностей; совместная хозяйственная деятельность; оценка, аренда активов и др.);
- с управлением персоналом (сфера рекрутинга и найма персонала, бонусная и компенсационная политика и др.);
- взаимодействие с государственными (правоохранительными, надзорными, лицензирующими и др.) органами.

Также при выполнении сотрудниками Холдинга своих трудовых обязанностей существует возможность возникновения у них конфликта интересов, то есть противоречия между интересами организации и их личными интересами.

В целях недопущения, исключения указанных выше рисков, а также своевременного выявления, предупреждения, пресечения противодействия фактам проявления коррупции и возникновения конфликта интересов в Холдинге:

- разработана и действует Антикоррупционная политика, утвержденная решением Совета директоров ПАО «Селигдар» 8 июня 2022 года и определяющая ключевые принципы и требования, направленные на предотвращение коррупционных проявлений, соблюдение норм применимого антикоррупционного законодательства Обществом, его работниками и иными лицами, действующими от его имени. Общество открыто размещает действующую политику в свободном доступе на своем сайте в информационно-коммуникационной сети Интернет — https://seligdar.ru/for-investors/disclosure/officialdocs/;
- разработано и проходит согласование «Положение о конфликте интересов ПАО «Селигдар», устанавливающее порядок предотвращения и урегулирования конфликта интересов в Обществе;
- функционирует горячая линия, контакты которой также размещены на главной странице сайта Общества. Все поступавшие в отчетном периоде сообщения обрабатывались специалистами Общества посредством изучения и проверки достоверности, по всем приняты необходимые меры реагирования;
- на регулярной основе принимаются меры по совершенствованию процедур, направленных на противодействие коррупции. Проводится работа по информированию контрагентов о соблюдении принципов неприятия коррупционных проявлений и внедрению дополнительных инструментов для предупреждения их возникновения. Определены к использованию при организации договорных отношений с контрагентами, выполняющими работы, оказывающими услуги для Общества, типовые формы договоров, содержащими раздел с антикоррупционными условиями.

Фактов нарушений антикоррупционного законодательства, коррупционных проявлений и наличия конфликта интересов в 2022 году в Холдинге не выявлено.

КАРТА РИСКОВ И ИХ ИЗМЕНЕНИЯ В 2022 ГОДУ

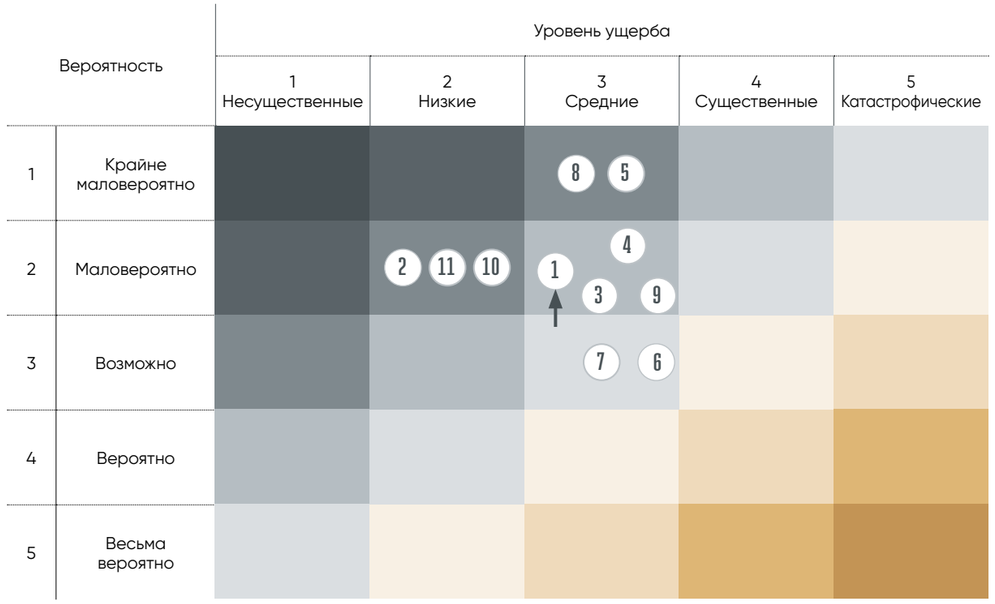

1. Страновой
2. Географический
3. Отраслевые риски
4. Риск сбыта
5. Производственные риски
6. Финансовые риски
7. Правовые риски
8. Экологические и климатические риски
9. Риск, связанный с информационной безопасностью
10. Репутационный риск
11. Конфликт интересов и коррупционные риски

УСТОЙЧИВОЕ РАЗВИТИЕ

16 место в рейтинге открытости экологической информации горнодобывающих и металлургических компаний России Всемирного фонда дикой природы

3,9 тыс. сотрудников

ПОДХОД К ВОПРОСАМ УСТОЙЧИВОГО РАЗВИТИЯ

GRI 2-23
2-24

Подход Холдинга «Селигдар» к вопросам устойчивого развития сформулирован в цели ведения деятельности, обозначенной в стратегии. «Это объединение усилий на всех уровнях управления для создания ценности и улучшения качества жизни за счет повышения эффективности работы, используя только передовые и проверенные технологии и подходы в производственном, ресурсосберегающем, социальном аспектах».

Вопросы устойчивого развития включены в основные положения действующей Стратегии устойчивого развития. При формировании стратегии «Селигдар» применил интегральный подход – консолидировал экономические, экологические и социальные задачи в единую программу долгосрочного развития.

ДЕЯТЕЛЬНОСТЬ ХОЛДИНГА СТРОИТСЯ НА ПРИНЦИПАХ:

- создания максимально благоприятных условий для сотрудников Холдинга, способствующих личностному и профессиональному росту;
- ответственного отношения к окружающей среде и обществу, оптимального расходования ограниченных природных ресурсов;
- построения эффективной системы корпоративного управления;
- открытости и прозрачности бизнеса для всех заинтересованных сторон;
- этичного поведения и уважительного отношения ко всем контрагентам, партнерам, представителям местных сообществ;
- применения современных технологий и внедрения стандартов бережного производства.

УПРАВЛЕНИЕ ВОПРОСАМИ УСТОЙЧИВОГО РАЗВИТИЯ

GRI 2-12
2-13
2-14

Вопросы и политики в области устойчивого развития рассматриваются и утверждаются Советом директоров, Правлением и Техническим советом.

В течение 2022 года Совет директоров организовал проведение комплексного анализа сложившейся в Холдинге системы корпоративного управления, управленческих процедур и практик, бизнес-процессов для определения текущего положения ПАО «Селигдар» по отношению к целевой модели развития Общества, в том числе с учетом ESG-факторов и вопросов устойчивого развития. 42% из всех рассмотренных на Совете директоров ПАО «Селигдар» за 2022 год вопросов – это вопросы, связанные с корпоративным управлением, в том числе был рассмотрен и утвержден отчет о практике корпоративного управления за 2021 год. Совет директоров в 2022 году утвердил ряд внутренних документов, касающихся вопросов устойчивого развития, в том числе Кодекс корпоративного управления, Положение о конфликте интересов, Антикоррупционную политику, Политику управления рисками и внутреннего контроля, Политику о внутреннем аудите, Положение об оценке деятельности Совета директоров и комитетов Совета директоров.

Правление ПАО «Селигдар» также рассматривает и утверждает локально-нормативные акты, регламентирующие отдельные направления деятельности Холдинга в области устойчивого развития, в частности, в 2022 году были утверждены Положение по организованному перемещению вахтового персонала, Положение о наставничестве, Положение о социальных гарантиях работников, Положение о системе управления охраной труда, Экологическая политика. Кроме того, на заседаниях Правления рассматриваются и принимаются решения по различным вопросам, связанным с деятельностью в области социальной и экологической ответственности, например, план по обучению персонала, план социального развития, план экологических мероприятий.

Вопросы в области социальной и экологической ответственности рассматриваются также Техническим советом, который является постоянно действующим коллегиальным консультативно-совещательным органом, в работе которого участвуют члены Совета директоров, Правления, представители различных служб компании. Технический совет проводится на регулярной основе, формирует позицию и дает рекомендации по стратегическим вопросам развития и тактическим операционным решениям. В течение 2022 года Технический совет проходил четыре раза, были в том числе рассмотрены вопросы изменения законодательства по недропользованию и обращению с отходами, результаты экологического мониторинга на производственных комплексах, результаты работы в 2022 году и план работ на 2023 год экологической службы, вопросы удержания квалифицированного персонала, улучшения условий труда и повышения производительности труда.

Нефинансовая информация раскрывается в составе Годового отчета ПАО «Селигдар», который предварительно рассматривается Советом директоров и утверждается Общим собранием акционеров.

ПРИНЦИП ДОЛЖНОЙ ОСМОТРИТЕЛЬНОСТИ

GRI 2-12

При принятии решений руководство и ответственные сотрудники Холдинга «Селигдар» опираются на принцип должной осмотрительности. С целью соблюдения данного принципа в Холдинге применяются следующие меры:

- работа с проверенными контрагентами, с которыми ранее был положительный опыт сотрудничества;
- проведение закупок через тендеры;
- проверка информации о потенциальных контрагентах и партнерах по совместным предприятиям перед принятием решения о сотрудничестве;
- оценка рисков.

ЧЛЕНСТВО В ПРОФЕССИОНАЛЬНЫХ АССОЦИАЦИЯХ, ОРГАНИЗАЦИЯХ

GRI 2-28

Холдинг «Селигдар» входит в ряд отраслевых и общественных организаций, является членом Торгово-промышленной палаты Российской Федерации, Союза старателей России и Союза золотопромышленников.

Вопросы устойчивого развития включены в основные положения действующей Стратегии устойчивого развития. При формировании стратегии «Селигдар» применил интегральный подход - консолидировал экономические, экологические и социальные задачи в единую программу долгосрочного развития.

ВЗАИМОДЕЙСТВИЕ С ЗАИНТЕРЕСОВАННЫМИ СТОРОНАМИ

GRI 2-26
2-25
2-29

Деятельность Холдинга оказывает значительное влияние на широкий круг заинтересованных сторон. «Селигдар» выстраивает эффективный диалог с населением территорий присутствия, акционерами и инвесторами, партнерами и контрагентами, местными сообществами, СМИ, государственными органами власти и местным самоуправлением. Компания заинтересована в понимании ценностей и потребностей всех заинтересованных сторон.

ОСНОВНЫЕ ПРИНЦИПЫ ВЗАИМООТНОШЕНИЙ С ЗАИНТЕРЕСОВАННЫМИ СТОРОНАМИ С ТОЧКИ ЗРЕНИЯ УВАЖЕНИЯ И ЗАЩИТЫ ИХ ПРАВ И ИНТЕРЕСОВ ЗАФИКСИРОВАНЫ В КОДЕКСЕ КОРПОРАТИВНОГО УПРАВЛЕНИЯ. СРЕДИ ЕГО КЛЮЧЕВЫХ ПОСТУЛАТОВ:

- Следование передовым практикам корпоративной социальной ответственности
- Информационная прозрачность
- Равное и справедливое отношение ко всем акционерам
- Наличие эффективно функционирующей системы управления рисками и системы внутреннего контроля

ЗАИНТЕРЕСОВАННЫЕ СТОРОНЫ	КЛЮЧЕВЫЕ ВОПРОСЫ ВЗАИМОДЕЙСТВИЯ	СПОСОБЫ ВЗАИМОДЕЙСТВИЯ
АКЦИОНЕРЫ И ИНВЕСТОРЫ	• Стратегическое развитие компании, проекты развития • Вопросы корпоративного управления • Операционные и финансовые результаты • Дивидендная политика • Выпуск акций и облигаций	• Собрания акционеров • Ежегодный День инвестора • Выпуск Годового отчета, финансовой отчетности • Презентации, встречи, общение по различным каналам коммуникации • Публикации на сайте, информационная рассылка • Информационный канал «Пульс Селигдара» в социальной сети «Телеграм»
СОТРУДНИКИ	• Оплата труда и социальные гарантии • Условия труда, охрана здоровья и безопасность • Обучение и развитие	• Прямое взаимодействие через непосредственных руководителей • Корпоративный портал • Электронный личный кабинет сотрудника • Открытая приемная Генерального директора • Опросы сотрудников • Внутрикорпоративные информационные каналы «Новости Русолово» и «Новости Селигдара» в социальной сети «Телеграм», Сообщество «Селигдар» в социальной сети «ВКонтакте» • Корпоративные командообразующие мероприятия
МЕСТНЫЕ СООБЩЕСТВА	• Развитие инфраструктуры в регионах присутствия, вклад в экономику регионов • Создание рабочих мест • Забота об окружающей среде • Социальная поддержка и благотворительность • Защита исторического наследия и традиционного уклада жизни коренных народов	• Соглашения о социально-экономическом партнерстве • Общественные обсуждения и консультации • Прямое сотрудничество с образовательными, спортивными и культурными учреждениями • Спонсорские и благотворительные проекты • Горячая линия
ОРГАНЫ ГОСУДАРСТВЕННОЙ ВЛАСТИ И ОТРАСЛЕВЫЕ ВЕДОМСТВА	• Соблюдение законодательных и регуляторных требований • Уплата налогов • Создание рабочих мест • Развитие инфраструктуры в регионах присутствия	• Соглашения о социально-экономическом сотрудничестве • Участие в программах региональных инвестиционных проектов, получение статуса резидента территорий опережающего социально-экономического развития • Встречи • Раскрытие информации согласно требованиям законодательства и заключенным соглашениям
ДЕЛОВЫЕ ПАРТНЕРЫ	• Реализация продукции, договорные условия • Партнерские соглашения в различных областях • Финансирование • Кредитные рейтинги	• Встречи, переговоры, общение по различным каналам коммуникации • Участие в выставках, конференциях и форумах
ПОСТАВЩИКИ И ПОДРЯДЧИКИ	• Качество продукции и услуг • Договорные условия • Закупочные процедуры	• Электронные торговые площадки • Участие в выставках и конференциях • Встречи, переговоры, общение по различным каналам коммуникации
ОТРАСЛЕВЫЕ И ОБЩЕСТВЕННЫЕ ОРГАНИЗАЦИИ	• Развитие отрасли • Отраслевое законодательство • Социальная и экологическая ответственность	• Членство в организациях/ассоциациях • Участие в конференциях и форумах • Участие в рейтингах, рэнкингах • Социальные, экологические, спонсорские и благотворительные проекты
СМИ И МЕДИА	• Стратегическое развитие компании, проекты развития • Операционные и финансовые результаты • Социальная и экологическая ответственность	• Пресс-релизы, информационная рассылка • Публикации на сайте • Предоставление комментариев, интервью • Участие в совместных мероприятиях • Пресс-конференции • Пресс-туры на производственные комплексы

Взаимодействие с заинтересованными сторонами регулируется, в числе прочего, Информационной политикой, которая была актуализирована в 2022 году. Усилия компании направлены на то, чтобы все стейкхолдеры получали информацию своевременно, в удобном формате через привычный для них канал коммуникации. На официальном сайте «Селигдара» указаны общие контакты офисов и контакты лиц, ответственных за взаимодействие с заинтересованными сторонами. Также есть возможность позвонить или направить письменный запрос через горячую линию «Селигдара», работающую в круглосуточном ежедневном режиме.

Все обращения, поступающие в «Селигдар» от заинтересованных сторон, регистрируются и направляются в соответствующие подразделения Холдинга на рассмотрение и исполнение. Решение по каждому случаю принимается ответственными лицами и, при необходимости, Генеральным директором. В зависимости от степени влияния и значимости обращения обсуждение и принятие решения по нему могут включаться в повестку заседаний Технического совета, Правления или Совета директоров.

КЛЮЧЕВЫЕ ESG-ПОКАЗАТЕЛИ 2022 ГОДУ

ESG-РЭНКИНГИ И ИНДЕКСЫ	
ESG-рэнкинг RAEX	53 из 160 (индикативная оценка ESG-рейтинга – BB)
Рэнкинг ESG-прозрачности российских компаний «Эксперт РА»	24 из 101
ESG-индекса РБК и НКР	категория I «высокий уровень»
Рейтинг открытости экологической информации горнодобывающих и металлургических компаний России Всемирного фонда дикой природы (WWF)	16-е место из 39
Рейтинг лучших работодателей России 2022 Forbes	«серебряный» статус
Рейтинг российских работодателей РБК	ТОП-10 среди горнодобывающих предприятий
ESG-рейтинг устойчивого корпоративного управления (агентство корпоративного развития «Да-Стратегия» в партнерстве с Университетом Перуджи)	уровень А «Лучшая корпоративная ESG-практика РФ»
E – ЭКОЛОГИЧЕСКИЕ ПОКАЗАТЕЛИ	
Более 440 тыс. саженцев высажено на площади 217 га в Нерюнгринском районе Якутии	
На 33% сократился удельный водозабор	
S – СОЦИАЛЬНЫЕ ПОКАЗАТЕЛИ	
Более 3,9 тыс. сотрудников	
Открыт новый физкультурно-оздоровительный комплекс на базе в г. Алдане (Якутия)	
8 новых общежитий построено на производственных комплексах	
53 млн руб. направлено на поддержку регионов и местных сообществ	
G – ПОКАЗАТЕЛИ КОРПОРАТИВНОГО УПРАВЛЕНИЯ	
4 независимых директора в Совете директоров	
90% принципов Кодекса корпоративного управления полностью соблюдаются	

ПОДХОД К РАСКРЫТИЮ НЕФИНАНСОВОЙ ИНФОРМАЦИИ

С 2021 года «Селигдар» раскрывает нефинансовые показатели своей деятельности в соответствии со стандартами Глобальной инициативы отчетности (Global Reporting Initiative – GRI). При подготовке Годового отчета ПАО «Селигдар» за 2022 год были использованы вступившие в силу с 1 января 2023 года обновленные стандарты GRI. Компания также руководствуется рекомендациями Банка России по раскрытию публичными акционерными обществами нефинансовой информации и «Руководством для эмитента: как соответствовать лучшим практикам устойчивого развития» Московской Биржи.

ОЦЕНКА СУЩЕСТВЕННОСТИ

GRI 3-1
3-2

Для подготовки Годового отчета за 2022 год были сформулированы существенные темы, работа проходила в несколько этапов.

СХЕМА РАБОТЫ НАД СУЩЕСТВЕННЫМИ ТЕМАМИ ГОДОВОГО ОТЧЕТА 2022 ГОДА

БАЗА ДЛЯ АНАЛИЗА	• Анализ обращений от заинтересованных сторон • Анализ глобального списка рисков по оценке Всемирного экономического форума и Целей устойчивого развития ООН • Бенчмарк-анализ ряда горнодобывающих российских и зарубежных компаний • Анализ бизнес-модели Холдинга «Селигдар»
СПИСОК ВОЗДЕЙСТВИЙ И ФАКТОРОВ ВЛИЯНИЯ	• Формулирование перечня воздействий Холдинга «Селигдар» • Формулирование перечня факторов влияния на Холдинг «Селигдар» • Проведение опроса стейкхолдеров и анкетирования руководства
СУЩЕСТВЕННЫЕ ТЕМЫ	• Ранжирование перечня воздействий и перечня факторов влияния • Выявление списка существенных тем на основе оценки воздействий и факторов влияния

На первом этапе была создана база для анализа, которая легла в основу списка воздействий Холдинга «Селигдар». В нее был включен анализ основных рисков отрасли и направлений воздействия горнодобывающих компаний, анализ стратегии и бизнес-модели «Селигдара», актуальности существенных тем Годового отчета за 2021 год, бенчмарк-анализ практик российских и зарубежных горнодобывающих компаний. Кроме того, в базу вошел анализ всей полученной в течение 2022 года обратной связи от заинтересованных сторон, всего около 3,5 тыс. обращений. Больше половины запросов были направлены сотрудниками и касались в основном вопросов, связанных с оплатой труда, условиями и режимом работы. Следующий большой пласт запросов от заинтересованных сторон касался результатов работы компаний Холдинга, акций «Селигдара» и выплаты дивидендов, участия представителей Холдинга в конференциях и круглых столах. Также поступали запросы с просьбой оказать финансовую помощь населению в регионах присутствия, выделить финансирование на развитие регионов, вопросы о прохождении практики и трудоустройстве в компании Холдинга.

На основании всей проанализированной информации были сформулированы два перечня: список воздействий, которые оказывает деятельность Холдинга на окружающий мир, и список факторов внешней среды, которые влияют на деятельность «Селигдара».

Значимость воздействий Холдинга была оценена путем опроса стейкхолдеров. Для всех категорий заинтересованных сторон был подготовлен список из 29 пунктов для оценки по шкале от 1 до 3, с возможностью внесения предложений и дополнений. Опрос проводился на сайте компании на русском и английском языках и на внутреннем портале для сотрудников. Подписчикам новостей «Селигдара» было направлено информационное сообщение о проводимом опросе с прямой ссылкой на страницу опроса. Было собрано и проанализировано 113 анкет. Основную часть респондентов составили сотрудники (66%), активно участвовали представители акционеров и инвесторов (23%), местных сообществ (6%) и СМИ (3%). Список факторов внешней среды, оказывающих существенное влияние на деятельность компании, оценивало руководство Холдинга. В анкету было включено 18 вопросов.

Ниже представлены ТОП-5 самых существенных, по мнению заинтересованных сторон, воздействий и факторов внешнего воздействия, в наибольшей степени влияющих на деятельность Холдинга согласно результатам анкетирования руководства.

	ВОЗДЕЙСТВИЯ ХОЛДИНГА	ФАКТОРЫ ВНЕШНЕГО ВЛИЯНИЯ
1	Эффективность производства и внедрение новых технологий	Состояние рудной базы
2	Обеспечение безопасности производственных объектов и предупреждение аварий	Макроэкономические факторы и изменение цен на металлы
3	Уровень оплаты труда, программы социальной поддержки персонала	Регулирование прав пользования недрами
4	Безопасность труда	Геополитическая ситуация
5	Обучение и профессиональное развитие сотрудников	Два последние вопроса набрали одинаковое количество баллов: Требования законодательства в области экологии и изменения климата Наличие квалифицированных кадров на рынке труда

Все вопросы из обоих перечней были разделены на три укрупненных направления: экономическая сфера, социальная сфера и окружающая среда. Таким образом, каждое направление было оценено одновременно с двух сторон: с внешней (воздействие «Селигдара») и внутренней (влияние окружающего мира на Холдинг).

Далее список воздействий Холдинга и список внешних факторов, влияющих на деятельность «Селигдара», были сгруппированы в более широкие темы отчета.

	ЭКОНОМИЧЕСКАЯ СФЕРА:
1	Рост и эффективность бизнеса, внедрение новых технологий
2	Развитие ресурсной базы
3	Финансовые результаты
4	Корпоративное управление
5	Деловая этика и информационная безопасность
	СОЦИАЛЬНАЯ СФЕРА:
6	Кадровая политика и развитие человеческого капитала
7	Оплата труда и социальная поддержка персонала
8	Охрана труда и промышленная безопасность
9	Взаимодействие с местными сообществами
	ОКРУЖАЮЩАЯ СРЕДА:
10	Изменение климата и энергоэффективность
11	Охрана окружающей среды

В 2022 году было сформулировано 11 тем отчета аналогично тому, как это было сделано в 2021 году. В рамках подготовки текущего отчета социальная сфера на основании разработанного списка воздействий представлена двумя темами «Кадровая политика и развитие человеческого капитала» и «Оплата труда и социальная поддержка персонала» вместо «Взаимодействия с работниками и развитие человеческого капитала» в 2021 году. Тема соблюдения прав человека, составившая отдельный раздел в 2021 году, раскрывается на протяжении всего отчета, включая раздел «Деловая этика и права человека».

Оценка выделенных тем с точки зрения влияния внешних факторов и воздействия деятельности Холдинга представлена в виде матрицы существенности.

Для определения существенных тем Годового отчета было проведено ранжирование тем на основе данных опроса стейкхолдеров, анкетирования руководства и рассчитанных средневзвешенных оценок. Существенными были определены темы, набравшие более 2,2 балла, поскольку они являются значимыми как для всех заинтересованных сторон, так и для развития Холдинга. В результате было выбрано 6 тем.

СУЩЕСТВЕННЫЕ ТЕМЫ

1. Развитие ресурсной базы
2. Рост и эффективность бизнеса, внедрение новых технологий
3. Оплата труда и социальная поддержка персонала
4. Кадровая политика и развитие человеческого капитала
5. Охрана труда и промышленная безопасность
6. Охрана окружающей среды

МАТРИЦА СУЩЕСТВЕННОСТИ

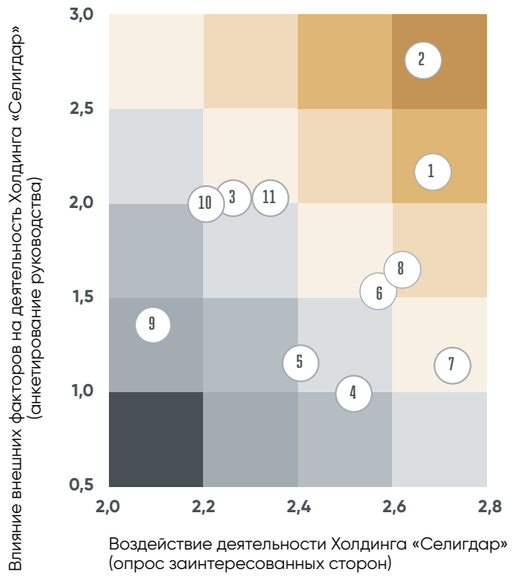

1. Рост и эффективность бизнеса, внедрение новых технологий
2. Развитие ресурсной базы
3. Финансовые результаты
4. Корпоративное управление
5. Деловая этика и информационная безопасность
6. Кадровая политика и развитие человеческого капитала
7. Оплата труда и социальная поддержка персонала
8. Охрана труда и промышленная безопасность
9. Взаимодействие с местными сообществами
10. Изменение климата и энергоэффективность
11. Охрана окружающей среды

СУЩЕСТВЕННЫЕ ТЕМЫ И ВКЛАД В ДОСТИЖЕНИЕ ЦЕЛЕЙ УСТОЙЧИВОГО РАЗВИТИЯ ООН

ЦЕЛИ В ОБЛАСТИ УСТОЙЧИВОГО РАЗВИТИЯ

В годовом отчете за 2021 год «Селигдар» произвел сопоставление вклада Холдинга в устойчивое развитие с Целями устойчивого развития ООН. Было определено 11 целей, достижению которых Холдинг стремится содействовать. В течение 2022 года «Селигдар» продолжил прикладывать усилия для их реализации.

СУЩЕСТВЕННАЯ ТЕМА	РАЗДЕЛ ГОДОВОГО ОТЧЕТА	ЦЕЛЬ УСТОЙЧИВОГО РАЗВИТИЯ ООН
Развитие ресурсной базы	Минерально-сырьевая база	
Рост и эффективность бизнеса и внедрение новых технологий	Операционные результаты Финансовые результаты Инновации и автоматизация	Цель 8 | Содействие поступательному, всеохватному и устойчивому экономическому росту, полной и производительной занятости и достойной работе для всех Цель 9 | Создание стойкой инфраструктуры, содействие всеохватной и устойчивой индустриализации и инновациям
Оплата труда и социальная поддержка персонала	Наши сотрудники	Цель 5 | Обеспечение гендерного равенства и расширение прав и возможностей всех женщин и девочек
Кадровая политика и развитие человеческого капитала	Наши сотрудники	Цель 3 | Обеспечение здорового образа жизни и содействие благополучию для всех в любом возрасте Цель 4 | Обеспечение всеохватного и справедливого качественного образования и поощрение возможности обучения на протяжении всей жизни для всех Цель 5 | Обеспечение гендерного равенства и расширение прав и возможностей всех женщин и девочек
Охрана труда и промышленная безопасность	Охрана труда и промышленная безопасность	Цель 3 | Обеспечение здорового образа жизни и содействие благополучию для всех в любом возрасте
Охрана окружающей среды	Охрана окружающей среды и экологическая ответственность	Цель 6 | Обеспечение наличия и рационального использования водных ресурсов и санитарии для всех Цель 9 | Создание стойкой инфраструктуры, содействие всеохватной и устойчивой индустриализации и инновациям Цель 12 | Обеспечение перехода к рациональным моделям потребления и производства Цель 15 | Защита и восстановление экосистем суши и содействие их рациональному использованию, рациональное лесопользование, борьба с опустыниванием, прекращение и обращение вспять процесса деградации земель и прекращение процесса утраты биологического разнообразия

С вкладом Холдинга в ряд других Целей устойчивого развития, работа в направлении достижения которых была обозначена в Годовом отчете – 2021, можно ознакомиться в следующих разделах:

- Цель 7. Обеспечение доступа к недорогим, надежным, устойчивым и современным источникам энергии для всех – разделы «Проекты развития» и «Изменение климата и энергоэффективность».
- Цель 10. Сокращение неравенства внутри стран и между ними – разделы «Поддержка местных сообществ и благотворительность» и «Наши сотрудники».
- Цель 16. Содействие построению миролюбивого и открытого общества в интересах устойчивого развития, обеспечение доступа к правосудию для всех и создание эффективных, подотчетных и основанных на широком участии учреждений на всех уровнях – раздел «Корпоративное управление».

ДЕЛОВАЯ ЭТИКА И ПРАВА ЧЕЛОВЕКА

GRI 2-23
2-24
2-25

СОБЛЮДЕНИЕ ПРАВ ЧЕЛОВЕКА И ЭТИЧЕСКИХ ПРАВИЛ ВЕДЕНИЯ БИЗНЕСА – КЛЮЧЕВЫЕ ПРИОРИТЕТЫ ХОЛДИНГА «СЕЛИГДАР»

Холдинг придерживается деловой этики во всех аспектах ведения бизнеса, в том числе в отношениях с контрагентами, партнерами, работниками, местными сообществами. Компания видит свое непрерывное и эффективное развитие в создании и поддержании со всеми заинтересованными сторонами долговременных отношений, которые будут построены на взаимном доверии, открытости, выполнении обязательств, учете интересов сторон, уважении друг друга и законов, тактичности, вежливости.

«Селигдар» открыто и на регулярной основе информирует акционеров и другие заинтересованные стороны о своей деятельности, соблюдая порядок, установленный законодательством и Информационной политикой ПАО «Селигдар».

Компания ответственно подходит к ведению бизнеса на всех уровнях, внося большой вклад в развитие регионов деятельности и создание благоприятных условий жизни в них, является ответственным налогоплательщиком.

«Селигдар» поддерживает свободную конкуренцию. Для работы с контрагентами и партнерами в Холдинге внедрены единые стандарты закупочной деятельности, все этапы закупочных процедур ведутся открыто и прозрачно.

Деятельность «Селигдара» основана на соблюдении этических норм, прав и свобод человека согласно принципам и нормам международного права и законодательства Российской Федерации, принципам равноправия и уважения к людям вне зависимости от их расы, этнической принадлежности, пола, возраста, вероисповедания, языковой и социальной принадлежности.

«Селигдар» обеспечивает соблюдение прав человека посредством эффективного управления, применения процедур проверки правомерности принимаемых решений и выстраивания прозрачных и доверительных взаимоотношений со всеми стейкхолдерами. За 2022 год не зафиксировано ни одного случая дискриминации и других нарушений прав человека, в частности, в отношении коренных малочисленных народов. «Селигдар» с уважением относится к культурному наследию, традициям и правам коренных малочисленных народов, на территории проживания которых компания осуществляет свою деятельность. Компания, соблюдая право людей на безопасный труд и благоприятную окружающую среду, считает важным заботиться о природе и создавать безопасные и комфортные условия труда. «Селигдар» придерживается принципов защиты прав работников в соответствии с основными конвенциями Международной организации труда и положениями Глобального договора ООН. В Российской Федерации использование рабского, принудительного, а также детского труда законодательно запрещено, Компания строго соблюдает законодательство Российской Федерации, поэтому данные риски не являются существенными для Холдинга.

В сфере регулирования трудовых отношений и соблюдения прав и свобод трудящихся Холдинг «Селигдар» руководствуется Конституцией РФ, Трудовым кодексом РФ, Федеральным законом от 17.07.1999 №181-ФЗ «Об основах охраны труда в Российской Федерации», Федеральным законом от 30.04.1999 №82-ФЗ «О гарантиях прав коренных малочисленных народов Российской Федерации», а также Конвенциями и рекомендациями МОТ о труде, ратифицированными Российской Федерацией.

ПРИНЦИПЫ ДЕЛОВОЙ ЭТИКИ ХОЛДИНГА:

- Честная конкуренция, предупреждение конфликтов интересов
- Защита конфиденциальных данных контрагентов, партнеров, работников
- Информационная открытость



Принципы соблюдения прав человека являются неотъемлемой частью внутренних процессов в Холдинге. Помимо обязательного следования требованиям российского и международного права в области прав человека, менеджмент и работники Холдинга руководствуются внутренними документами, в частности, Положением об учете рабочего времени, Положением о социальных гарантиях работников ПАО «Селигдар» и его дочерних обществ, Положением по оформлению и оплате служебных командировок, Информационной политикой, Положением о системе управления охраной труда в ПАО «Селигдар», Регламентом о порядке действия оперативного персонала в случае аварий и нештатных ситуаций на оборудовании.

В 2022 году в Холдинге актуализировали и ввели в действие следующие внутренние документы, касающиеся прав человека: Антикоррупционная политика, Правила внутреннего трудового распорядка, Положение по повышению осведомленности работников по вопросам информационной безопасности, Экологическая политика, Положение о внешних коммуникациях ПАО «Селигдар».

www.seligdar.ru

Холдинг постоянно улучшает процедуру обращений граждан. Любое частное лицо, группа лиц, организация могут задать вопрос или передать информацию посредством горячей линии по телефону, направив электронное сообщение или заполнив онлайн-форму на сайте www.seligdar.ru. Горячая линия принимает информацию в круглосуточном ежедневном режиме. Ведется постоянная работа по совершенствованию и внедрению автоматизированных механизмов передачи обращений, полученных на горячую линию с целью увеличить скорость отработки всех поступивших обращений.

Кроме того, на сайте Холдинга указаны официальные контактные данные (номер телефона и адрес электронной почты) должностных лиц, отвечающих за работу с внешней для Холдинга аудиторией: начальника отдела по работе с инвесторами, начальника управления корпоративных отношений, корпоративного секретаря, руководителя отдела по связям с общественностью и органами власти, начальника отдела службы снабжения в штаб-квартире и отдела снабжения в московском представительстве, ответственных за подбор персонала и за организацию практик и стажировок. Таким образом, любое заинтересованное лицо может напрямую связаться с соответствующим ответственным и задать или сразу обсудить интересующий вопрос. В свою очередь, Компания имеет возможность в режиме реального времени получать обратную связь от стейкхолдеров.

Для работников компаний Холдинга также действуют внутренние каналы коммуникации, включая внутренний корпоративный портал, функционал которого предусматривает получение обратной связи от сотрудников – комментирование новостей, участие в опросах, а также возможность предложить новость, задать вопрос в личном кабинете, записаться на прием по личному вопросу к Генеральному директору. Всего за 2022 год отдел по работе с персоналом получил более 3 тыс. запросов, касающихся разных рабочих или жизненных ситуаций.

НАШИ СОТРУДНИКИ

GRI 2-23
2-24
2-30
3-3
402-1
406-1
408-1
409-1

ОСНОВНЫЕ ПРИНЦИПЫ КАДРОВОЙ ПОЛИТИКИ

Ключевая цель кадровой политики – формирование благоприятной среды для эффективной работы коллектива, а также обеспечение оптимального баланса процессов обновления и сохранения численного и качественного состава кадров в соответствии с потребностями Холдинга. «Селигдар» стремится стать лучшим работодателем в отрасли. Одним из ключевых направлений политики привлечения персонала является работа с молодыми специалистами – выпускниками ведущих учебных заведений страны.

ОСНОВНЫЕ ПОДХОДЫ И НАПРАВЛЕНИЯ КАДРОВОЙ ПОЛИТИКИ ХОЛДИНГА:

- обеспечение безопасных и комфортных условий труда;
- благоустройство жилья и развитие инфраструктуры рабочих поселков;
- поддержка здорового образа жизни;
- развитие персональной ответственности на каждом рабочем месте;
- контроль профессиональной адаптации и усвоения требований к технике безопасности;
- профессиональное развитие;
- обеспечение комфортной психологической атмосферы на работе, развитие корпоративной культуры;
- работа с талантливой молодежью;
- поднятие престижа рабочих специальностей.

ОСНОВНЫЕ ПРИНЦИПЫ КАДРОВОЙ ПОЛИТИКИ «СЕЛИГДАРА»:

- эффективность как последовательное стремление к максимальному достижению поставленных целей;
- справедливость как оплата труда в соответствии с достигнутыми результатами;
- развитие как создание равных условий для профессионального роста;
- преемственность как уважение к трудовым традициям «Селигдара» и семейным династиям;
- ответственность как создание максимально безопасных условий труда.

ВНУТРЕННИЕ ДОКУМЕНТЫ
В Холдинге «Селигдар» все внутренние нормативные документы, касающиеся кадровой и социальной политики, разработаны в соответствии с требованиями нормативных законодательных актов федерального и регионального уровня. К основным документам относятся:

- Положение об оплате труда работников
- Положение о вахтовом методе
- Положение о социальных гарантиях работников
- Политика в отношении обработки персональных данных
- Положение о порядке подбора и найма персонала
- Положение о кадровом резерве
- Правила внутреннего трудового распорядка
- Положение о премировании работников
- Положение о служебных командировках
- Должностные/рабочие инструкции

В Холдинге создано два подразделения по работе с персоналом и социальному развитию – в золотодобывающем дивизионе и оловодобывающем дивизионе. Подобное разделение позволяет повысить эффективность работы, поскольку производственные комплексы дивизионов находятся в разных регионах и имеют разную направленность производственной деятельности. Подразделения каждого дивизиона проводят оценку эффективности своей деятельности по итогам каждого года.

К **ключевым показателям эффективности** кадровой политики Холдинга относятся:

- Укомплектованность штата. На конец 2022 года данный показатель составил по золотодобывающему дивизиону 84%, по оловодобывающему дивизиону – 79%.
- Коэффициент текучести кадров. По итогам 2022 года данный коэффициент составил по золотодобывающему дивизиону 32%, по оловодобывающему дивизиону – 25%.
- Производительность труда. В 2022 году данный показатель составил 3,1 кг золота на человека и 3,5 т олова на человека в расчете на численность персонала производственных компаний.
- Высокий уровень квалификации работников. В 2022 году проводилась работа по ключевым направлениям кадровой политики – адаптации персонала, наставничеству, кадровому обеспечению, обучению и развитию.
- Внедрена система наставничества и адаптации, что привело к повышению эффективности входа в должность, систематизации и улучшению качества освоения новым работником профессиональных задач.
- Успешно реализован проект «Школа лаборанта» в золотодобывающем дивизионе, что позволило обеспечить специалистами пробирно-аналитическую лабораторию «Алдан» в Республике Саха (Якутия).
- Внедрена программа подбора персонала «HR чат-бот», которая повысила эффективность поиска кандидатов. В соотношении с прошлым годом эффективность подбора в компаниях золотодобывающего дивизиона была увеличена на 47%.

Холдинг всегда открыт к предложениям по совершенствованию своей кадровой политики со стороны работников, местных органов управления, образовательных учреждений, а также со стороны других заинтересованных лиц.

СОБЛЮДЕНИЕ ПРАВ ТРУДЯЩИХСЯ И СОЦИАЛЬНЫЕ ГАРАНТИИ

«Селигдар» основывает свою деятельность на соблюдении прав человека, а в случае выявления нарушения этих прав принимает соответствующие меры для предотвращения и устранения этих нарушений. Этой же позиции Холдинг ожидает от всех деловых партнеров, поставщиков и подрядчиков. Компании Холдинга не используют детский и принудительный труд, не принимают дискриминацию ни в какой форме (по полу, национальности, расе, цвету кожи, наличию детей, политическим убеждениям).

«Селигдар» обеспечивает социальную защищенность сотрудников и членов их семей, в том числе сохранение рабочего места и адаптацию работников в трудовом коллективе после возвращения из отпуска по уходу за ребенком, оплату отпусков и периодов временной нетрудоспособности, предоставление социальных льгот в соответствии с законодательством РФ, утвержденными распорядительными и локальными нормативными документами. Все полагающиеся выплаты и компенсации в случае увольнения по различным основаниям начисляются работникам в соответствии с трудовым законодательством РФ.

О предстоящих изменениях условий трудового договора, а также о причинах, вызвавших необходимость таких изменений, сотрудники «Селигдара» уведомляются в письменной форме не менее чем за два месяца.

Сотрудники Холдинга не входят в профсоюзные организации, практика заключения коллективных договоров отсутствует.

ДИАЛОГ С СОТРУДНИКАМИ

GRI 2-26
3-3

«Селигдар» находится в постоянном диалоге со своими сотрудниками. С 2020 года реализуется коммуникационный проект «Личный кабинет», через который любой сотрудник может задать вопрос или запросить необходимые документы. За 2022 год поступило 165 запросов, на которые были сформированы ответы, направленные персонально в личный кабинет сотрудника; обратная связь составляет 100%.

Сотрудники кадровой и социальной служб ведут личный прием граждан, раз в неделю Генеральный директор ПАО «Селигдар» принимает сотрудников по личным вопросам.

Вся текущая информация и важные объявления размещаются на внутреннем портале «Селигдара», там же находится виртуальная Доска почета. Пять раз в год Холдинг выпускает внутреннюю корпоративную газету «Вестник Селигдара». Для улучшения коммуникации между сотрудниками

и обмена опытом и предложениями «Селигдар» ведет закрытые телеграм-каналы для сотрудников.

Службы по работе с персоналом проводят регулярные опросы, что дает компании возможность узнать мнения работников по тем или иным вопросам, а работникам – влиять на организацию работы и условия труда. В 2022 году проводились опросы сотрудников о качестве предоставляемых услуг по программе медицинского страхования, качестве и организации питания, состоянии техники и оборудования, качестве запчастей и расходных материалов, графике работы. Участие составило от 52% до 72%, что свидетельствует об активной позиции самих работников. Руководство компании прислушивается к мнению работников и учитывает их интересы. Например, на основании результатов опроса о графике работы в золотодобывающем дивизионе было принято решение о переходе в 2023 году с графика вахты 3/1,5 на график 2/1. По результатам опроса в программе ДМС был расширен перечень услуг, включены новые клиники. В оловодобывающем дивизионе на производственном комплексе Правоурмийский по результатам опроса, проведенного в начале 2022 года, были приняты меры для повышения качества питания – заменены штат поваров и поставщики, разработано новое меню. На руднике Молодежный вместо доставки горячего питания была организована столовая; на всех участках были установлены бактерицидные рециркуляторы (обеззараживатели воздуха); оборудованы дополнительные помещения ожидания и обогрева; велась работа по улучшению условий проживания.

Также проводятся экзит-интервью и анкетирование сотрудников при увольнении с целью выявления его причин, а также консультации по вопросам повторного трудоустройства. Все анкеты анализируются и принимаются меры по устранению причин, приведших к уходу сотрудника из компании. Результаты анализа позволяют разрабатывать и внедрять мероприятия по снижению текучести персонала по факторам, на которые работодатель может повлиять.

ЧИСЛЕННОСТЬ И СТРУКТУРА ПЕРСОНАЛА

GRI 2-7
2-8
202-2
405-1

Численность сотрудников Холдинга на конец 2022 года составила 3 914 человек, из которых 73% приходится на золотодобывающий дивизион и 27% – на оловодобывающий. Рост за год составил 12%. Среднесписочная численность выросла на 5% и составила 3 576 человек, 90% из которых сотрудники производственных компаний.

СРЕДНЕСПИСОЧНАЯ ЧИСЛЕННОСТЬ

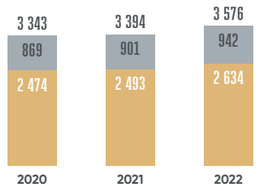

ЧИСЛЕННОСТЬ ПЕРСОНАЛА НА КОНЕЦ ГОДА *

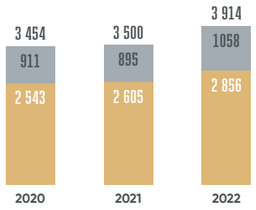

** Данные по численности персонала на 2020 и 2021 годы были пересчитаны в связи с исключением числа стажеров.*

Основная часть сотрудников Холдинга работает на основе полной занятости по постоянному договору. Работники с негарантированными часами к сотрудничеству не привлекались.

90% **персонала –** сотрудники производственных компаний

РАСПРЕДЕЛЕНИЕ СОТРУДНИКОВ ПО ТИПУ ДОГОВОРА	ПОСТОЯННЫЙ ДОГОВОР	СРОЧНЫЙ ДОГОВОР
Численность на конец 2022 г.	**3 833**	**81**
ПО ПОЛУ:		
мужчины	3 261	50
женщины	572	31
ПО РЕГИОНУ:		
Республика Саха (Якутия)	2 078	34
Республика Бурятия	238	1
Алтайский край	376	0
Хабаровский край	945	38
Москва	196	8

РАСПРЕДЕЛЕНИЕ СОТРУДНИКОВ ПО ТИПУ ЗАНЯТОСТИ	ПОЛНАЯ ЗАНЯТОСТЬ	ЧАСТИЧНАЯ ЗАНЯТОСТЬ
Численность на конец 2022 г.	**3 869**	**45**
ПО ПОЛУ:		
мужчины	3 272	39
женщины	597	6
ПО РЕГИОНУ:		
Республика Саха (Якутия)	2 098	20
Республика Бурятия	234	3
Алтайский край	375	1
Хабаровский край	983	0
Москва	179	21

** К высшему менеджменту относятся Генеральный директор и члены Правления.*

Численность работающих на контролируемых компанией рабочих местах, но не являющихся сотрудниками организаций, входящих в Холдинг, составила на конец 2022 года 1 131 человек. В основном это сотрудники подрядных организаций, выполняющих работы на производственных комплексах «Селигдара». Эти компании в первую очередь оказывают услуги, связанные с погрузкой и транспортировкой руды, горнопроходческими работами, строительством и ремонтом, организацией питания и бытового обслуживания. По сравнению с 2021 годом число работников, не являющихся сотрудниками компаний Холдинга, выросло на 37%, что связано с общим увеличением объема производимых работ и оказываемых услуг.

79% сотрудников Холдинга «Селигдар» работает в регионах расположения основных производственных мощностей – в Республике Саха (Якутия) и в Хабаровском крае. Для работы привлекаются как местные жители, так и резиденты других регионов России. Доля иностранных граждан в общем числе сотрудников «Селигдара» составляет 5%. В 2022 году выросло количество резидентов Хабаровского, Алтайского и Забайкальского краев, а также Республики Бурятия. Доля сотрудников Холдинга из местных сообществ (являющихся резидентами регионов работы компаний Холдинга) составляет более 50%. Доля представителей местного населения среди высшего менеджмента «Селигдара» – 50%*.

СТРУКТУРА ПЕРСОНАЛА ПО МЕСТУ РАБОТЫ

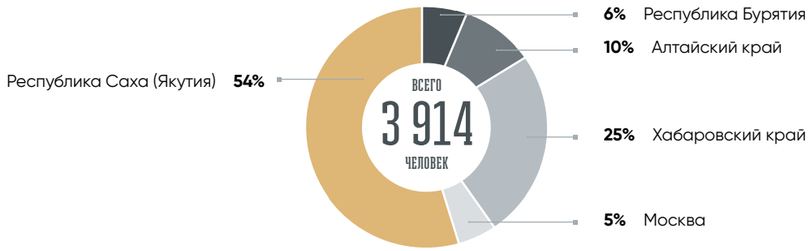

СТРУКТУРА ПЕРСОНАЛА ПО МЕСТУ ЖИТЕЛЬСТВА

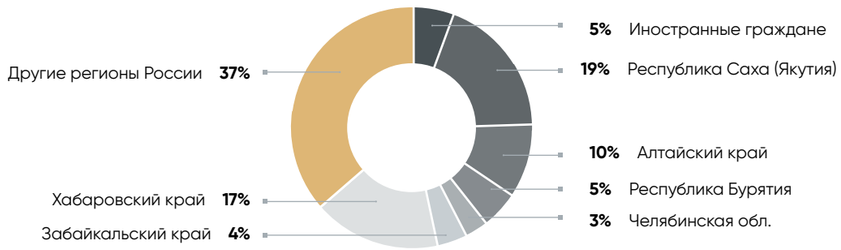

ГЕНДЕРНАЯ СТРУКТУРА ПЕРСОНАЛА

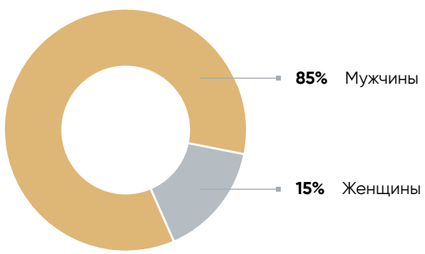

СТРУКТУРА ПЕРСОНАЛА ПО ВОЗРАСТУ

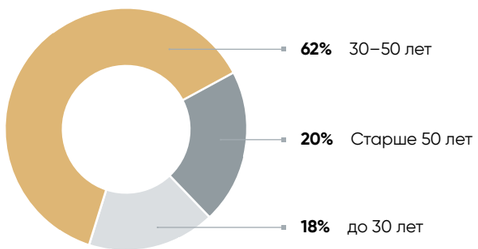

Доля женщин среди сотрудников Холдинга является традиционно низкой ввиду специфики деятельности. Работа в горнодобывающей промышленности зачастую связана с тяжелым физическим трудом и проживанием в суровых климатических условиях, и большинство трудоустраивающихся на рабочие специальности составляют мужчины. С точки зрения возрастных групп, по итогам 2022 года, отмечен рост доли сотрудников до 30 лет и сокращение доли людей старше 50 лет.

В соответствии со спецификой отрасли основную часть сотрудников — 67% — составляют представители рабочих специальностей. Именно в этой категории большинство занятых — 90% — является мужчинами. Среди специалистов доля женщин составляет 34%, среди служащих она достигает своего максимального значения — 62%. Более 60% по каждой категории сотрудников составляют люди в возрасте от 30 до 50 лет.

ГЕНДЕРНАЯ СТРУКТУРА ПЕРСОНАЛА В РАЗРЕЗЕ КАТЕГОРИЙ

ГЕНДЕРНАЯ СТРУКТУРА ПЕРСОНАЛА В РАЗРЕЗЕ КАТЕГОРИЙ

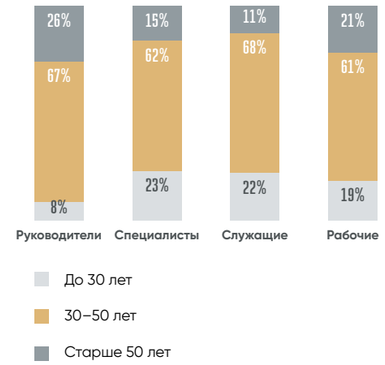

54% **сотрудников** Холдинга «Селигдар» работает в Якутии

УЯЗВИМЫЕ ГРУППЫ НАСЕЛЕНИЯ

Холдинг «Селигдар» стремится поддерживать уязвимые группы населения и предоставляет им рабочие места, в том числе в рамках квотирования. Люди с оформленной инвалидностью работают на протяжении многих лет в ряде подразделений компаний, например, с 2016 года работает кладовщик 1-го разряда, с 2017 года – кухонный рабочий 2-го разряда. По состоянию на конец 2022 года в компаниях Холдинга было трудоустроено 27 человек с ограниченными возможностями.

СТРУКТУРА ПЕРСОНАЛА ПО КАТЕГОРИЯМ

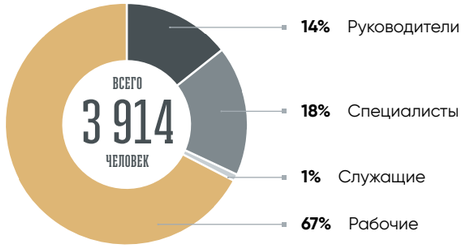

ДВИЖЕНИЕ ПЕРСОНАЛА

GRI 401-1

Текучесть кадров в 2022 году составила 30% по сравнению с 41% в 2021 году. Коэффициент выбытия снизился с 43% до 40%. Коэффициент найма вырос после снижения в 2021 году.

	2020		2021		2022	
	ЧИСЛО ПРИНЯТЫХ СОТРУДНИКОВ	КОЭФФИЦИЕНТ НАЙМА	ЧИСЛО ПРИНЯТЫХ СОТРУДНИКОВ	КОЭФФИЦИЕНТ НАЙМА	ЧИСЛО ПРИНЯТЫХ СОТРУДНИКОВ	КОЭФФИЦИЕНТ НАЙМА
Число принятых на работу сотрудников за год*	**1 620**	**47%**	**1 535**	**44%**	**1 964**	**50%**
ПО ВОЗРАСТУ:						
до 30 лет	432	74%	440	76%	482	69%
30–50 лет	974	48%	896	42%	1 212	50%
старше 50 лет	214	26%	199	26%	270	34%
ПО ПОЛУ:						
мужчины	1 427	48%	1 291	43%	1 616	49%
женщины	193	39%	244	46%	348	58%
ПО РЕГИОНУ:						
Республика Саха (Якутия)	910	45%	767	38%	877	42%
Республика Бурятия	112	74%	94	54%	172	72%
Алтайский край	68	22%	112	37%	128	34%
Хабаровский край	505	57%	460	54%	639	65%
Москва	25	27%	102	65%	148	73%

	2020		2021		2022	
	ЧИСЛО ВЫБЫВШИХ СОТРУДНИКОВ	КОЭФФИЦИЕНТ ВЫБЫТИЯ	ЧИСЛО ВЫБЫВШИХ СОТРУДНИКОВ	КОЭФФИЦИЕНТ ВЫБЫТИЯ	ЧИСЛО ВЫБЫВШИХ СОТРУДНИКОВ	КОЭФФИЦИЕНТ ВЫБЫТИЯ
Выбытие персонала за год**	**1 434**	**42%**	**1 489**	**43%**	**1 550**	**40%**
ПО ВОЗРАСТУ:						
до 30 лет	281	48%	410	71%	288	41%
30–50 лет	828	41%	818	38%	926	38%
старше 50 лет	325	39%	261	34%	336	42%
ПО ПОЛУ:						
мужчины	1 271	43%	1 277	43%	1 273	38%
женщины	163	33%	212	40%	277	46%
ПО РЕГИОНУ:						
Республика Саха (Якутия)	753	37%	783	39%	773	37%
Республика Бурятия	176	116%	74	43%	107	45%
Алтайский край	78	25%	113	37%	57	15%
Хабаровский край	416	47%	494	58%	507	52%
Москва	11	12%	25	16%	106	52%

** Данные по числу принятых на работу сотрудников за периоды 2020 и 2021 годов были пересчитаны в связи с исключением числа стажеров. Коэффициент найма за периоды 2020, 2021 и 2022 годов рассчитан на численность персонала на конец года.*

*** Коэффициент выбытия за периоды 2020, 2021 и 2022 годов рассчитан на численность персонала на конец года.*

ПРИВЛЕЧЕНИЕ ПЕРСОНАЛА

GRI 401-1

Для привлечения персонала в Холдинге «Селигдар» применяются как внутренние, так и внешние источники подбора. При открытии вакансии в Холдинге в первую очередь используются внутренние резервы, что способствует улучшению морального климата в коллективе и укрепляет лояльность сотрудников. Для привлечения внешних соискателей информация об открытых вакансиях публикуется на сайте компании, в социальных сетях, направляется в центры занятости населения.

В 2022 году в целях вовлечения работников в процесс привлечения персонала была проведена акция «Миллион рублей за 100 друзей», в рамках которой выплачивалось вознаграждение за привлечение новых работников на вакантные позиции. Участие в акции могли принять все категории работников, за исключением работников Управления по работе с персоналом. За время действия акции были привлечены 66 работников.

Холдинг проводит системную работу по выявлению лучших, перспективных сотрудников, организует их целевую подготовку для дальнейшего продвижения на ключевые управленческие позиции. Для этого в «Селигдаре» действует программа кадрового резерва, которая рассматривается как гарантия кадровой защищенности и роста эффективности бизнеса для Холдинга, а для работников это, прежде всего, возможности для развития и карьерного роста. Система кадрового резерва предполагает перевод ценных высококвалифицированных и опытных работников на руководящие позиции.

Сотрудники кадровых служб Холдинга оказывают помощь по профпереориентации и предпенсионному планированию в пределах своих полномочий. Число сотрудников, получавших оценку работы и рекомендации по карьерному росту, в 2022 году выросло на 113%.

В ХОЛДИНГЕ ШИРОКО ПРИМЕНЯЕТСЯ РОТАЦИЯ ПЕРСОНАЛА, В ТОМ ЧИСЛЕ МЕЖДУ ДИВИЗИОНАМИ, КОТОРАЯ ПОЗВОЛЯЕТ РЕШИТЬ ЦЕЛЫЙ РЯД ЗАДАЧ:

- закрытие свободных вакансий;
- обучение и развитие персонала;
- профессиональный рост, расширение кругозора работников;
- предотвращение выгорания работников;
- мотивация работников;
- создание кадрового резерва.

Число сотрудников, получивших оценку работы и рекомендации по карьерному росту в 2022 г. (в процентах от общей численности)	**3%**
ПО ПОЛУ:	
мужчины	2%
женщины	4%
ПО КАТЕГОРИЯМ:	
руководители	2%
специалисты	5%
служащие	8%
рабочие	2%

РАБОТА С МОЛОДЕЖЬЮ

«Селигдар» активно работает с молодежью и взаимодействует со школами, среднеспециальными и высшими учебными заведениями России: проводит презентации (как в очном, так и в онлайн-форматах), организует прохождение практики, стажировки, проводит экскурсии на производственные комплексы. «Селигдар» регулярно принимает участие в Ярмарках вакансий, в том числе для выпускников учебных заведений, проходящих в разных регионах Российской Федерации. Холдинг взаимодействует более чем с 30 учебными заведениями Российской Федерации.

В 2022 году прошла встреча представителей ПАО «Селигдар» и Иркутского национального исследовательского технического университета (ИРНИТУ), в рамках которой были рассмотрены вопросы реализации совместных долгосрочных программ подготовки специалистов и намечен план совместной работы. В ноябре 2022 года

ПАО «Русолово», головная компания оловодобывающего дивизиона, и Солнечный промышленный техникум заключили договор на обучение новой профессии «сепараторщик» студентов с возможностью последующего трудоустройства на предприятиях компании. Обучение связано с внедрением в производственный процесс модульного рудосепарационного комплекса.

В компании действует комплексная программа, направленная на профориентацию, адаптацию и развитие компетенций будущих работников «Селигдар. Новое поколение». Программа включает летние трудовые отряды с развивающей и профориентирующей программой для школьников, Дни открытых дверей, производственную и преддипломную практику, целевое обучение для студентов, стажировку и участие в программах развития для молодых специалистов. В 2022 году практику прошли 118 студентов, стажировку – 40 молодых специалистов. В 2022 году после прохождения практики и стажировки в золотодобывающий дивизион «Селигдара» трудоустроились 36 новых специалистов.

«Селигдар» ежегодно организует экскурсии для студентов и школьников. 2022 год стал показательным с точки зрения географии и возраста гостей: на производственных объектах Холдинга побывали участники клуба «Юный геолог» из г. Новосибирска и г. Губахи Пермского края. В рамках совместного проекта Холдинга«Селигдар» и Общества «Знание» на экскурсию приехали студенты Иркутского национального исследовательского технического университета и Томского государственного университета, самыми юными гостями стали ученики 2-го класса Алданской гимназии, которые посетили тепличный комплекс.

РЕГИОНАЛЬНЫЕ ПРОГРАММЫ

С 2017 года АО «Золото Селигдара», входящее в Холдинг, является участником приоритетного проекта Республики Саха (Якутия) «Местные кадры в промышленность». За 2022 год были трудоустроены 304 человека из числа незанятых жителей Республики Саха (Якутия), в том числе 157 человек в возрасте до 35 лет и 31 человек из сельской местности.

ПАО «Русолово», головная компания оловодобывающего дивизиона, участвует в программе «Повышение мобильности трудовых ресурсов» Хабаровского края, в рамках которой жители Российской Федерации могут переехать на постоянное место жительства в Хабаровский край и получить финансовую поддержку. В 2022 году в рамках программы в компании оловодобывающего дивизиона Холдинга трудоустроен 21 человек.

ПРОФЕССИОНАЛЬНОЕ РАЗВИТИЕ И ОБУЧЕНИЕ

GRI 404-1
404-2
404-3

Холдинг «Селигдар» предоставляет своим сотрудникам широкие возможности для профессионального развития и роста. Проводится несколько видов обучения: обязательное, целевое корпоративное и периодическое. Занятия проходят как в очном, так и в дистанционном формате.

В 2022 году прошли обучение более 1,4 тыс. сотрудников компаний Холдинга. Объем обучения по количеству часов в 2022 году незначительно сократился по сравнению с 2021 годом, но существенно превысил уровень 2020 года.

КОЛИЧЕСТВО СОТРУДНИКОВ, ПРОШЕДШИХ ОБУЧЕНИЕ В 2022 ГОДУ

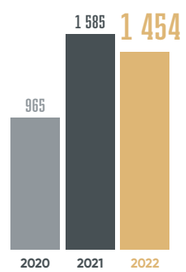

ОБЪЕМ ОБУЧЕНИЯ В 2022 ГОДУ, ТЫС. ЧАСОВ

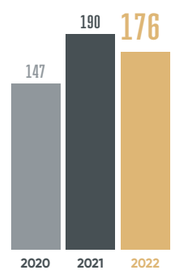

СИСТЕМА ОБУЧЕНИЯ И ПЕРЕПОДГОТОВКИ ХОЛДИНГА ОТВЕЧАЕТ СЛЕДУЮЩИМ КЛЮЧЕВЫМ ЗАДАЧАМ:

- выполнить обязательные государственные требования к уровню подготовки персонала для горнодобывающей промышленности, нацеленные на обеспечение качества и безопасности на производстве;
- обеспечить уровень профессионально-технической компетентности сотрудников, соответствующий потребностям «Селигдара»;
- обеспечить стратегические проекты Холдинга инновационными решениями.

РАСПРЕДЕЛЕНИЕ СОТРУДНИКОВ, ПРОШЕДШИХ ОБУЧЕНИЕ, ПО ЕГО ВИДАМ

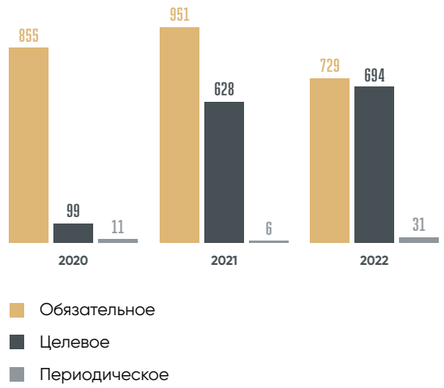

118 **студентов** прошли практику в 2022 году, стажировку – **40** молодых специалистов

РАСПРЕДЕЛЕНИЕ СОТРУДНИКОВ, ПРОШЕДШИХ ОБУЧЕНИЕ, ПО КАТЕГОРИЯМ

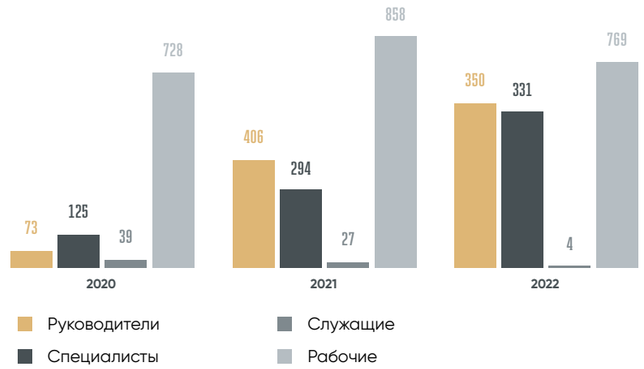

Для повышения квалификации и получения смежных специальностей в Холдинге проводится обучение с привлечением специализированных образовательных учебных заведений. Например, в оловодобывающем дивизионе на всех производственных комплексах в 2022 году была организована программа профессиональной подготовки на право работы с отходами I–IV классов опасности.

Часть обучения реализуется за счет собственных средств работников по согласованной для компании стоимости с учетом корпоративной скидки. При этом организацию участия работников в программах обучения берет на себя компания. Работники, впервые получающие среднее профессиональное или высшее образование, имеют право на оплачиваемый учебный отпуск.

СРЕДНЕЕ КОЛИЧЕСТВО ЧАСОВ ОБУЧЕНИЯ ЗА ГОД ПО КАТЕГОРИЯМ СОТРУДНИКОВ И ПО ПОЛУ В РАСЧЕТЕ НА ОБЩУЮ ЧИСЛЕННОСТЬ

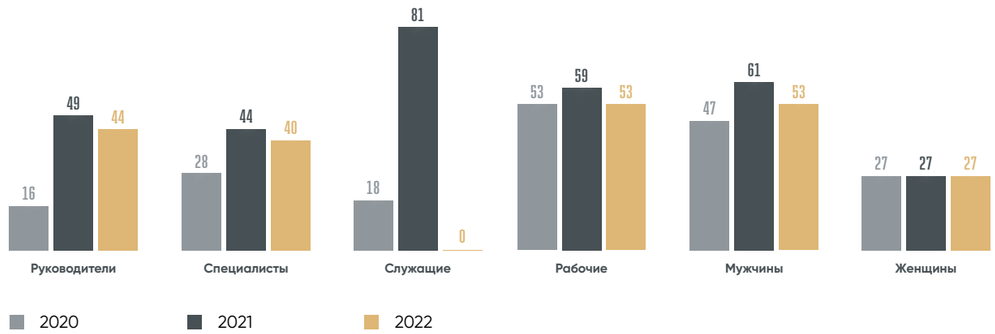

МЕТОДЫ РАБОТЫ И СИСТЕМА ВОЗНАГРАЖДЕНИЯ

GRI 3-3
405-2

В Холдинге «Селигдар» используются вахтовый и традиционный методы работы. На производственных комплексах в основном применяется вахтовый метод работы. Традиционный метод работы применяется в аппарате управления и отдельных вспомогательных подразделениях. Для данной категории сотрудников установлена пятидневная рабочая неделя с двумя выходными днями.

На производственном комплексе Солнечный оловодобывающего дивизиона работники основного производства работают в многосменном режиме по скользящему графику. На производственном комплексе Правоурмийский – двумя режимами вахт: 2 месяца работы / 1 месяц отдыха и 1,5/1,5. В золотодобывающем дивизионе с 1 января 2023 года запланирован переход работы вахтового персонала с вахты 3 месяца работы / 1,5 месяца отдыха на вахту 2/1.

В 2023 году планируется переход отдельных категорий сотрудников «Селигдара», таких как служба информационных технологий и бухгалтерия, на дистанционный и частично дистанционный режим работы. Это позволит улучшить качественный состав персонала и повысить эффективность работы.

В обоих дивизионах Холдинга применяется повременно-премиальная и сдельно-премиальная системы оплаты труда. Повременно-премиальная система оплаты включает оплату труда по окладам / тарифным ставкам, с ежемесячным и годовым премированием. Сдельно-премиальная система применяется для отдельных ключевых профессий рабочих: машинисты / помощники машинистов буровых установок, работники забойной группы подземного рудника, машинисты экскаваторов, водители автосамосвалов.

Работа в выходные и нерабочие праздничные дни оплачивается в соответствии с действующим трудовым законодательством, с начислением на тарифную часть и сдельный заработок всех компенсационных и стимулирующих выплат. Производится доплата за работу в ночное время, за вредные условия труда в зависимости от класса условий труда. Классы условий труда по вредности определяются результатами специальной оценки условий труда, которая проводится уполномоченной организацией. В соответствии с Положением об оплате труда работников, для класса условий труда 3.1 предусмотрена доплата за вредные условия труда в размере 4%, для класса 3.2 – 8%, для класса 3.3 – 12%.

К начисляемой заработной плате применятся районный коэффициент и северная надбавка. Работающим на отдаленных производственных

СРЕДНЯЯ ЗАРАБОТНАЯ ПЛАТА В ХОЛДИНГЕ «СЕЛИГДАР» ПО СРАВНЕНИЮ СО СРЕДНЕЙ ПО РЕГИОНУ

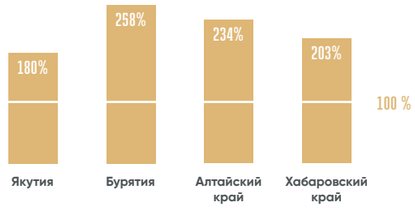

участках взамен суточных выплачивается полевое довольствие, а работающим вахтовым методом – вахтовая надбавка.

Ежемесячное и ежеквартальное премирование осуществляется на основе выполнения установленных производственных показателей, среди которых индивидуальные и коллективные.

В золотодобывающем дивизионе ежемесячно по достигнутым результатам определяются и награждаются лучшие экипажи буровых установок, экскаваторов, автосамосвалов, с выплатой поощрительных премий. В оловодобывающем дивизионе «лучший работник» выбирается в каждом производственном комплексе по итогам работы за квартал. «Лучший работник» поощряется денежной выплатой, благодарностью или грамотой от руководства, информация может быть размещена на всеобщий доступ на «Доску почета» (при условии согласия самого работника).

Выплачиваются единовременные премии, доплаты и надбавки стимулирующего характера за достижения в работе, результативность и производительность труда, совмещение профессий, руководство бригадой, наставничество, профессиональное мастерство и др.

Годовое премирование осуществляется по итогам работы за год, в процентах от годового заработка. Для отдельных категорий работников применяется годовое вознаграждение в виде бонусов.

Продолжает разрабатываться система грейдирования, которая позволит повысить прозрачность начислений оплаты труда конкретного работника и, таким образом, повысит мотивацию сотрудников.

СОЦИАЛЬНАЯ ПОДДЕРЖКА

GRI 3-3
401-2
401-3
403-6

В 2022 году продолжила действовать социальная программа для сотрудников*, которая обеспечивает дополнительные гарантии в области социально-трудовых отношений.

В 2022 году затраты на социальные программы поддержки персонала** составили 173 млн руб., что на 25% выше, чем в 2021 году. На основании «Положения о социальных гарантиях работников ПАО «Селигдар» и его дочерних обществ» компания производит выплаты материальной помощи работникам в сложных жизненных ситуациях, льготным категориям сотрудников, например, имеющим ребенка-инвалида, в случае особых обстоятельств.

Для сотрудников компаний Холдинга проводятся корпоративные праздничные и спортивные мероприятия, ежегодно организуется летний отдых детей работников, в 2022 году предоставлялись путевки в детские оздоровительные лагеря на Дальнем Востоке, Камчатке, в Алтайском крае.

ЗАТРАТЫ НА ПРОГРАММЫ ПОДДЕРЖКИ ПЕРСОНАЛА, МЛН РУБ.

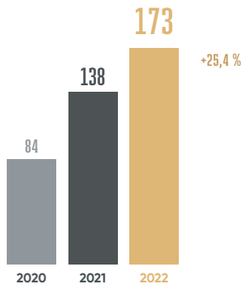

СТРУКТУРА ЗАТРАТ НА ПРОГРАММЫ ПОДДЕРЖКИ ПЕРСОНАЛА В 2022 ГОДУ

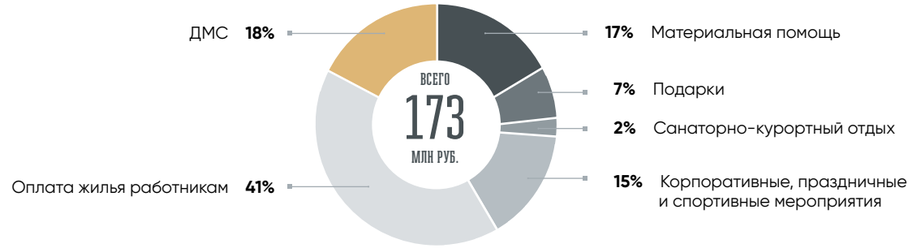

С 2020 года в Холдинге «Селигдар» действует программа добровольного медицинского страхования, затраты на программу в 2022 году составили 36 млн руб., на 39% больше, чем в 2021 году. По итогам 2022 года доля сотрудников, обеспеченных медицинской помощью за счет работодателя, составила 90%. Медицинская помощь включает как оказание врачебной помощи непосредственно на рабочем месте, так и полисы ДМС.

Для поддержания здорового образа жизни сотрудникам золотодобывающего дивизиона, работающим в Республике Саха (Якутия), выдаются абонементы на спортивные объекты в городе Алдане: в тренажерные залы Республиканской школы олимпийского резерва, в спорткомплекс «Энергетик», в бассейн «Энергетик», на прокат беговых лыж и подъемник горнолыжного спуска. Работники участвуют в районной Спартакиаде трудовых коллективов. В сентябре 2022 года запущен в эксплуатацию собственный спортивный комплекс «Селигдар» с многофункциональным игровым залом 650 кв. м и тренажерным залом.

В оловодобывающем дивизионе сотрудники ежегодно принимают участие во Всероссийском спортивном мероприятии «Лыжня России».

Одно из ключевых направлений социальной политики Холдинга – поддержка семей с детьми. Отпуск по уходу за ребенком предоставляется в строгом соответствии с законодательством Российской Федерации. На основании статьи 256 Трудового кодекса отпуск предоставляется полностью или по частям матери или отцу ребенка, бабушке, дедушке, другим родственникам или опекунам, фактически осуществляющим уход за ребенком. На период отпуска за сотрудником сохраняется место работы. Отпуск по уходу за ребенком засчитывается в общий и непрерывный трудовой стаж работника.

** Дополнительные гарантии распространяются только на сотрудников компаний Холдинга и не предоставляются временным работникам (работникам по совместительству).*

*** Затраты на социальную поддержку персонала в 2020 и 2021 годах были пересчитаны с учетом включения в них расходов на оплату жилья работникам компаний золотодобывающего дивизиона.*

ОТПУСК ПО УХОДУ ЗА РЕБЕНКОМ		2020	2021	2022
Сотрудники, воспользовавшиеся правом на отпуск по уходу за ребенком в отчетном периоде				
	чел.	**31**	**37**	**36**
мужчины	чел.	2	4	6
женщины	чел.	29	33	30
Сотрудники, вышедшие на работу из отпуска по уходу за ребенком в отчетном периоде				
	чел.	**10**	**10**	**11**
мужчины	чел.	0	2	1
женщины	чел.	10	8	10
Сотрудники, которые должны были в отчетном периоде выйти на работу из отпуска по уходу за ребенком (вышедшие, не вышедшие, уволившиеся)				
	чел.	**10**	**10**	**9**
мужчины	чел.	0	2	3
женщины	чел.	10	8	6
Сотрудники, продолжившие работать в компании в течение 12 месяцев после выхода из отпуска по уходу за ребенком (по состоянию на конец отчетного периода)				
	чел.	**4**	**9**	**8**
мужчины	чел.	0	1	1
женщины	чел.	4	8	7

ПЛАНЫ В ОБЛАСТИ КАДРОВОЙ И СОЦИАЛЬНОЙ ПОЛИТИКИ

На 2023 год запланировано продолжение реализации программ в области снижения текучести кадров, обучения персонала, работы с молодежью.

Обучение:

- программы адаптации и наставничества;
- наполнение электронной базы знаний на корпоративном портале онлайн-курсами и методическими материалами;
- организация корпоративного целевого обучения в высших и средних специальных учебных заведениях;
- сетевая реализация образовательных программ профессиональных образовательных организаций на базе компании (дуальное обучение);
- участие сотрудников во всероссийских мероприятиях и мероприятиях на местном уровне (олимпиады, соревнования, конкурсы и т. д.).

Работа с молодежью:

- проведение виртуальных профориентационных мероприятий для школьников и студентов;
- разработка и реализация проекта «Я выбираю «Селигдар»: проведение агитационных мероприятий со школьниками для выбора ими обучения в средних специальных и высших учебных заведениях по профилю «Обогащение полезных ископаемых»;
- проведение агитационных мероприятий, направленных на практикоориентированность студентов и на формирование соответствующих учебных программ. По результатам оценки прохождения практики планируется сформировать кадровый резерв для приглашения выпускников на работу;
- заключение договоров целевого обучения со студентами;
- организация летних трудовых отрядов.

Участие в региональных программах:

- реализация проекта «Местные кадры – в промышленность»;
- профессиональное обучение незанятых граждан с целью дальнейшего трудоустройства в компанию;
- организация участия в общегородских и общерайонных мероприятиях.

ОХРАНА ТРУДА И ПРОМЫШЛЕННАЯ БЕЗОПАСНОСТЬ

СИСТЕМА ОХРАНЫ ТРУДА И ПРОМЫШЛЕННОЙ БЕЗОПАСНОСТИ

GRI 2-23
2-24
3-3
403-1
403-7
403-8

Задачами действующей в Холдинге «Селигдар» системы охраны труда и промышленной безопасности являются обеспечение безопасных условий труда, сохранение жизни и здоровья работников и минимизация уровня производственного травматизма. Система управления промышленной безопасностью была разработана в соответствии с требованиями Федерального закона №116-ФЗ «О промышленной безопасности опасных производственных объектов» от 21.07.1997, Система управления охраной труда – на основе Межгосударственного стандарта ГОСТ 12.0.230-2007, в соответствии с требованиями Трудового кодекса РФ и приказов Министерства труда и социальной защиты РФ.

Общее руководство по обеспечению функционирования системы охраны труда и промышленной безопасности осуществляет Генеральный директор. На уровне дивизионов и отдельных предприятий – отделы по охране труда и промышленной безопасности.

ГАРАНТИИ СОБЛЮДЕНИЯ ПРАВ ЧЕЛОВЕКА В ОБЛАСТИ ОХРАНЫ ТРУДА ЗАКРЕПЛЕНЫ В ПОЛОЖЕНИИ О СИСТЕМЕ УПРАВЛЕНИЯ ОХРАНОЙ ТРУДА И ПОЛИТИКЕ, В ИХ ЧИСЛЕ:

- право на жизнь (ст. 20 Конституции РФ);
- право на безопасные условия труда (ст. 216 ТК РФ);
- право на информирование и консультирование по вопросам безопасности и гигиены труда (Конвенции 155, 187 МОТ);
- право на профессиональную подготовку по вопросам безопасности и гигиены труда (Конвенции 155, 187 МОТ);
- право на получение защитной одежды и средств для предотвращения вредных для здоровья последствий (Конвенция 155 МОТ);
- право на сохранение медицинской тайны в отношении информации о здоровье работников.

Требования системы управления охраной труда обязательны для всех работников и иных лиц, находящихся на территории, в зданиях и сооружениях компаний Холдинга. Руководители подразделений, участков, их заместители или назначенные ими ответственные лица осуществляют ознакомление сотрудников, командированных, работников сторонних организаций и других лиц, участвующих в производственной деятельности, с положениями об охране труда и промышленной безопасности под роспись.

На подрядные организации, независимо от форм собственности и направленности их деятельности, распространяются требования по обеспечению производственной безопасности и охраны труда, в том числе внутренних нормативных документов компаний Холдинга. Требования обеспечения промышленной безопасности на опасных производственных объектах подрядными организациями устанавливаются на этапе закупочной процедуры, согласования технического задания и технического заключения (при условии заключения новых договорных отношений). Подрядные организации, участвующие в выполнение работ, в соответствии с заключенными договорами, должны иметь соответствующие лицензии, разрешения, обученный и аттестованный персонал.

Все сотрудники подрядных организаций, находящиеся на территории объектов Холдинга и осуществляющие на них деятельность, проходят вводный инструктаж перед допуском на объект. Для контроля выполнения требований охраны труда и промышленной безопасности регулярно проводятся проверки подрядных организаций и организуются встречи, на которых обсуждаются различные проблемы и способы их решения. Не реже одного раза в неделю отделом охраны труда и промышленной безопасности производится проверка производства работ и ведения документации в подрядных организациях; при выявлении нарушений, угрожающих жизни и здоровью работников, работы приостанавливаются до устранения нарушений.

В КОМПАНИЯХ ХОЛДИНГА ДЕЙСТВУЕТ РЯД ВНУТРЕННИХ НОРМАТИВНЫХ ДОКУМЕНТОВ, РЕГУЛИРУЮЩИХ СУЩЕСТВУЮЩУЮ СИСТЕМУ ОХРАНЫ ТРУДА И ПРОМЫШЛЕННОЙ БЕЗОПАСНОСТИ:

- Положение о системе управления охраной труда – определяет основные принципы работы на всех уровнях ответственности и устанавливает общие требования к организации работ по охране труда. В 2022 году Положение было переработано согласно Приказу №776Н Министерства труда и социальной защиты РФ от 29 октября 2021 года и в связи с вступлением в силу изменений в Трудовой кодекс РФ;
- Положение о распределении обязанностей в сфере охраны труда между должностными лицами – устанавливает ответственных лиц по охране труда на каждом участке, ответственных за выдачу наряд-заданий и проведение инструктажей по охране труда;
- Положение о Системе управления промышленной безопасностью – содержит комплекс мероприятий для недопущения аварийных ситуаций, а также для минимизации и нейтрализации их последствий;
- Положение о производственном контроле за соблюдением требований промышленной безопасности – устанавливает требования к выполнению руководителями и специалистами своих должностных обязанностей по обеспечению промышленной безопасности при эксплуатации опасных производственных объектов;
- Положение о нарядной системе;
- Положение о порядке расследования причин инцидентов на опасных производственных объектах.

ОЦЕНКА РИСКОВ В СИСТЕМЕ ОХРАНЫ ТРУДА И ПРОМЫШЛЕННОЙ БЕЗОПАСНОСТИ

GRI 3-3
403-2

Одной из важнейших процедур, направленных на достижение целей в области охраны труда и обеспечения безопасности труда, является выявление, минимизация и устранение рисков, возникающих в процессе трудовой деятельности работников. Оценка рисков проводится на всех существующих рабочих местах, а также при вводе в эксплуатацию новых рабочих мест, нового оборудования, новых технологических решений в соответствии с требованиями п. 5.1 ГОСТ 12.0.230.5-2018.

Оценка и переоценка рисков включает в себя:

- идентификацию опасностей;
- формирование реестра опасностей;
- оценку рисков;
- формирование мероприятий по устранению или снижению уровня риска в зависимости от установленного по каждому риску приоритета.

По результатам оценки рисков разрабатываются мероприятия по исключению, снижению или контролю уровней рисков, включающие в себя:

- исключение или замена опасной работы (процедуры);
- инженерные (технические) методы ограничения воздействия опасностей;
- административные методы ограничения воздействия опасностей;
- обеспечение средствами коллективной и индивидуальной защиты и контроль за их применением;
- обучение работников безопасным методам работ и проверка знаний требований охраны труда.

В 2022 году в компаниях золотодобывающего дивизиона работа по идентификации и оценке рисков на рабочих местах проводилась комиссией предприятия с привлечением экспертов ООО «ПИК «Техпроектбезопасность». Была проведена оценка 61% рабочих мест в дополнение к оценке 2021 года, которая затронула 31% рабочих мест. Завершение процедуры запланировано на 2023 год.

ОПАСНЫЕ ВИДЫ РАБОТ

На предприятиях Холдинга была произведена инвентаризация работ повышенной опасности, при выполнении которых могут возникнуть угрозы возникновения аварий или причинения вреда здоровью людей. В перечень работ повышенной опасности вошли горные работы (в том числе с использованием механической техники), строительные, наладочные и ремонтные работы, работы на высоте, работы с электричеством (в том числе в электроустановках напряжением выше 1000 В), химическими веществами и реагентами, а также легковоспламеняющимися веществами (в том числе сжиженным углеводородным газом).

МЕРОПРИЯТИЯ В ОБЛАСТИ ОХРАНЫ ЗДОРОВЬЯ, ТРУДА И ПРОМЫШЛЕННОЙ БЕЗОПАСНОСТИ

GRI 403-2

В 2022 году был реализован в полном объеме разработанный план мероприятий по охране труда и промышленной безопасности в золотодобывающем и оловодобывающем дивизионах. В плановом режиме проводились учебные тревоги и учения по локализации и ликвидации последствий аварий; были организованы экспертиза промышленной безопасности технических устройств; техническое диагностирование технических устройств и сооружений; обучение по охране труда и промышленной безопасности; аттестация руководителей, специалистов в области промышленной безопасности; вакцинация работников; проведение медицинских осмотров работников.

В 2022 году были разработаны и введены в действие ряд внутренних документов в сфере охраны труда и промышленной безопасности золотодобывающего дивизиона:

- Положение об учете и рассмотрении обстоятельств и причин микротравм;

- Регламент внутреннего расследования несчастных случаев;
- переработано 117 инструкций по охране труда по профессиям и видам работ;
- разработаны порядок обучения и 99 программ инструктажей и проверки знаний по охране труда, оказанию первой помощи, применению средств индивидуальной защиты.

Продолжилось внедрение системы по выдаче электронного наряд-задания. В 2022 году система была запущена в опытно-промышленную эксплуатацию. Также было продолжено внедрение системы видеоконтроля на горнотранспортном оборудовании. Оно предоставляет общую картину происходящего на транспорте, в том числе состояние водителя. Планируемый эффект от внедрения заключается в первую очередь в снижении рисков возникновения ДТП, повышении дисциплины водителей.

КОНТРОЛЬ ЗА СИСТЕМОЙ ОХРАНЫ ТРУДА И ПРОМЫШЛЕННОЙ БЕЗОПАСНОСТИ

В целях осуществления всех мероприятий по обеспечению охраны труда и промышленной безопасности, а также объективного подтверждения факта их своевременного и качественного выполнения в «Селигдаре» планируются и проводятся оперативные и целевые проверки.

Количество и периодичность проверок планируется с учетом допущенных отступлений от требований нормативно-технической документации, выявленных в результате предыдущих проверок, выявленных случаев профессиональных заболеваний, случаев производственного травматизма, аварий и инцидентов на предприятии, выполнения предписаний специалистов Федеральных органов надзора, при безусловном условии охвата всех производственных объектов.

Проверки соблюдения требований охраны труда и промышленной безопасности планируются и осуществляются так, чтобы обеспечивался эффективный контроль за деятельностью всех структурных подразделений (служб), деятельность которых связана с обеспечением требований охраны труда и промышленной безопасности.

При осуществлении профилактической работы за соблюдением требований охраны труда и промышленной безопасности, в соответствии с графиком проведения проверок на 2022 год, службой промышленной безопасности и охраны труда золотодобывающего дивизиона было проведено 182 проверки производственных объектов, службой оловодобывающего дивизиона – 223 проверки. В ходе проверок был выявлен ряд нарушений, которые были устранены в установленные сроки.

Результаты проверок, а также заключения и рекомендации по проведенным проверкам анализируются службой охраны труда и промышленной безопасности и руководством «Селигдара». По результатам анализа разрабатываются и принимаются решения по обеспечению требований охраны труда и промышленной безопасности и привлечения к ответственности лиц, не обеспечивших должный уровень безопасности; по устранению в полном объеме выявленных нарушений, доведению до сведения трудящихся результатов анализа, проведению руководителями подразделений разъяснительной работы о необходимости соблюдения требований охраны труда и промышленной безопасности.

ВНУТРЕННИЕ И ВНЕШНИЕ ПРОВЕРКИ СИСТЕМЫ ОХРАНЫ ТРУДА И ПРОМЫШЛЕННОЙ БЕЗОПАСНОСТИ

Также в 2022 году прошли 23 внешние проверки, по результатам были выданы соответствующие предписания с перечнем выявленных нарушений и конкретными датами их устранения, по которым была проведена работа по устранению выявленных нарушений и отступлений.

УСЛОВИЯ ТРУДА И ОХРАНА ЗДОРОВЬЯ

GRI 403-3
403-6

«Селигдар» стремится создать максимально комфортные и безопасные условия труда для своих работников.

Все работники обеспечиваются специальной одеждой, специальной обувью, средствами индивидуальной и коллективной защиты, смывающими и обезвреживающими средствами. Работники участков и центрального офиса обеспечены служебным транспортом для доставки до места работы и обратно. Все помещения административных корпусов имеют оборудованные места для выдачи нарядов перед производственной сменой.

На всех производственных участках оборудованы помещения для комфортного проживания работников, работающих вахтовым методом. Все помещения административных и бытовых корпусов, а также общежитий оборудованы туалетными комнатами, функционируют прачечные комплексы. Все участки обеспечиваются питьевой водой и оборудованы столовыми, в которых предлагается горячее питание. Во всех помещениях проводится регулярная влажная уборка. В распоряжении работников есть банные комплексы, комнаты отдыха, помещения для занятий спортом. В 2022 году было построено семь новых комфортабельных общежитий на производственных комплексах золотодобывающего дивизиона и одно – в оловодобывающем дивизионе.

Все рабочие места, находящиеся в помещениях, кабинах горнотранспортного оборудования, операторских, оборудованы в соответствии с установленными требованиями (имеют обогрев, освещение, защиту от воздействия вредных факторов – пыли, шума, вибрации).

При выдаче наряд-заданий на производство работ до всех работников доводится информация о возможности отказаться от выполнения работ в случае, если, по мнению работника, в ходе выполнения трудовых обязанностей может быть причинен вред здоровью или получена травма. Любой работник имеет право отказаться от выполнения работы, поставив в известность своего непосредственного руководителя, если условия работы не соответствуют требованиям безопасности, без каких-либо санкций или штрафов со стороны работодателя.

Профилактические функции, в том числе приспособление трудовых процессов к способностям работников с учетом состояния их физического и психического здоровья, а также ответственность за консультирование работодателя, работников и их представителей возложены на службу охраны труда.

На всех участках оборудованы места для хранения аптечек первой помощи и помещения для оказания медицинской помощи (здравпункты). В помещениях постоянно находится квалифицированный персонал, имеется весь необходимый медицинский инвентарь. Проводятся предрейсовые (послерейсовые) и предсменные (послесменные) медицинские осмотры, в том числе с использованием специальных медицинских шлюзов. Для проведения обязательных периодических медицинских осмотров заключаются договоры со сторонними организациями. На постоянной основе проводится добровольная вакцинация от гепатита, гриппа, Covid-19.

В Холдинге приветствуется здоровый образ жизни, мероприятия по его поддержке проводятся Управлением по работе с персоналом. На протяжении многих лет на базе «Селигдара» в Алдане работает спортивно-оздоровительный комплекс с бассейном. В 2022 году открылся новый спортивный зал с тренажерами, беговыми дорожками и спортивным инвентарем для игровых видов спорта.

На предприятиях холдинга «Селигдар» ведется профилактика профессиональных заболеваний, включающая в себя выполнение различных мероприятий, направленных на снижение воздействия опасных и вредных производственных факторов. На каждом рабочем месте проводится специальная оценка условий труда, по результатам которой разрабатываются мероприятия по улучшению условий труда работников. Медработники подразделений – фельдшеры – периодически проводят беседы с работниками по поддержке здорового образа жизни, профилактике опасных заболеваний.

РАСХОДЫ НА ОХРАНУ ТРУДА И ПРОМЫШЛЕННУЮ БЕЗОПАСНОСТЬ

Расходы Холдинга «Селигдар» на охрану труда и здоровья составили в 2022 году 215 млн руб., снизившись на 10% к уровню 2021 года. Сокращение расходов было связано со снижением затрат на борьбу с эпидемией коронавируса, снижением потребности в системах безопасности по причине установки основной части в предыдущих периодах и уменьшением расходов на проведение экспертиз промышленной безопасности, обусловленным периодичностью их проведения (один раз в 2 года или 5 лет, в зависимости от технического устройства). На 61% выросли расходы на спецодежду, обувь и средства индивидуальной защиты, что связано с увеличением их стоимости в 2022 году.

	2020	2021	2022
Затраты Холдинга «Селигдар» на меры по охране труда и здоровья, млн руб.	**246**	**239**	**215**
Спецодежда, обувь, средства индивидуальной защиты	82,3	83,9	135,5
Спецоценка условий труда	0,5	1,7	1,6
Обучение и аттестация в области промышленной безопасности и охраны труда	1,4	1,3	2,0
Охрана здоровья	131,0	91,4	45,7
в т. ч. затраты, связанные с Covid-19	93,5	50,7	4,6
Обучение и аттестация вспомогательных горноспасательных команд, пожарной охраны, по гражданской обороне и чрезвычайным ситуациям	24,3	28,8	20,7
Системы безопасности, видеонаблюдение, охранно-пожарная сигнализация	2,8	5,7	0,4
Проведение экспертиз по промышленной безопасности и страхование опасных производственных объектов	2,5	23,7	5,4
Прочее	1,6	2,0	4,0

В общем объеме затрат 63% пришлось на спецодежду, обувь и средства индивидуальной защиты и 21% – на охрану здоровья, куда входят расходы на проведение медосмотров, организацию медицинских пунктов, закупку медоборудования и медикаментов.

ОБУЧЕНИЕ В ОБЛАСТИ ОХРАНЫ ТРУДА И ПРОМЫШЛЕННОЙ БЕЗОПАСНОСТИ

GRI 403-5

На предприятиях Холдинга проводится обучение работников безопасным приемам и методам выполнения работ, оказанию помощи при несчастных случаях на производстве, травмах, отравлениях и других неотложных состояниях, заболеваниях, применению средств индивидуальной защиты.

Система обучения охватывает всех работников. В 2022 году затраты Холдинга на обучение в области охраны труда и промышленной безопасности составили 2 млн руб. Число работников, прошедших обучение в данной сфере, выросло на 32%. Количество часов обучения в области охраны труда и промышленной безопасности увеличилось на 50% по сравнению с предыдущим годом и превысило 60 тыс. часов.

Обучение проводится как по месту работы, так и в организациях, занимающихся подготовкой по соответствующим направлениям по утвержденным учебным программам в очной и дистанционной формах. В целях повышения культуры безопасности среди руководителей и специалистов проводятся онлайн-практикумы, тренинги и семинары по вопросам охраны труда и промышленной безопасности. Некоторые категории руководителей и специалистов, определенные внутренним локальным правовым актом, получают дополнительное профессиональное образование (не реже одного раза в пять лет) в области промышленной безопасности. Создана аттестационная комиссия для аттестации инженерно-технических работников предприятия и подрядных организаций в области промышленной безопасности через Единый портал тестирования Ростехнадзора. Обучение проводится бесплатно.

В апреле 2022 года в подразделениях золотодобывающего дивизиона был проведен тренинг по оказанию первой помощи на рабочем месте по программе, соответствующей международным стандартам первой помощи и требованиям российского законодательства. Работники предприятия получили навыки эвакуации пострадавшего из зоны опасности, помощи при сердечном приступе, инсульте, судорожном припадке, потере сознания, удушье инородным телом, утоплении, остановке дыхания и остановке сердца, кровотечениях и ожогах. В подразделениях оловодобывающего дивизиона проводилось практическое обучение с участием военизированной горноспасательной части: учебная тревога и выдача пострадавшего с рудника, закрепление материала по оказанию первой доврачебной медицинской помощи пострадавшему. Помимо этого, было проведено обучение персонала по пользованию средствами пожаротушения на начальной стадии возгорания.

РАСПРЕДЕЛЕНИЕ ОБУЧЕНИЯ В ОБЛАСТИ ОХРАНЫ ТРУДА И ПРОМЫШЛЕННОЙ БЕЗОПАСНОСТИ ПО МЕСТУ ОБУЧЕНИЯ

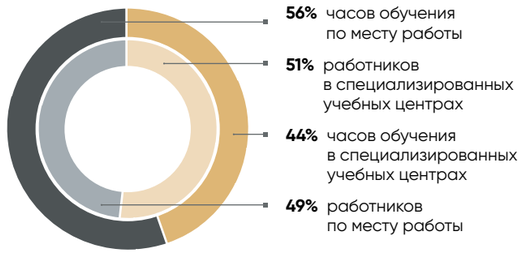

ОБЪЕМ ОБУЧЕНИЯ В ОБЛАСТИ ОХРАНЫ ТРУДА И ПРОМЫШЛЕННОЙ БЕЗОПАСНОСТИ, ТЫС. ЧАСОВ

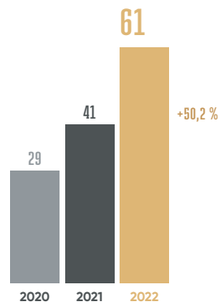

ОБУЧЕНИЕ В ОБЛАСТИ ОХРАНЫ ТРУДА И ПРОМЫШЛЕННОЙ БЕЗОПАСНОСТИ, ЧЕЛ.

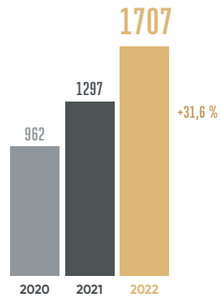

СТАТИСТИКА ПРОИЗВОДСТВЕННОГО ТРАВМАТИЗМА

GRI 403-9

В 2022 году на производственных площадках Холдинга «Селигдар» зафиксировано 18 случаев травматизма среди сотрудников и подрядчиков. Рост по сравнению с 2021 годом связан в основном с увеличением количества травм легкой степени тяжести на производственных площадках оловодобывающего дивизиона. За год произошло два смертельных случая по сравнению с одним случаем в 2021 году. На одной из производственных площадок золотодобывающего дивизиона произошел несчастный случай, закончившийся гибелью двух людей в результате поражения электрическим током. Было проведено тщательное расследование, по результатам которого разработаны мероприятия по устранению причин несчастного случая и исключению его повторения. Кроме того, была произведена внеплановая идентификация опасностей и оценка рисков на рабочем месте, внутренний аудит, проверка и полный осмотр всех электроустановок. Были переработаны с учетом результатов расследования инструкции по охране труда, должностные инструкции, планы производства работ и другие внутренние документы.

По всем произошедшим в течение года инцидентам были проведены расследования. Руководство производственных комплексов усилило контроль за производством работ на рабочих местах и за выдачей нарядов. Были проведены выборочные проверки знаний по соблюдению требований в области охраны труда и промышленной безопасности и внеплановые инструктажи работников.

ПОКАЗАТЕЛИ ПРОИЗВОДСТВЕННОГО ТРАВМАТИЗМА

	ЗОЛОТОДОБЫВАЮЩИЙ ДИВИЗИОН			ОЛОВОДОБЫВАЮЩИЙ ДИВИЗИОН			ИТОГО ПО ХОЛДИНГУ		
	2020	2021	2022	2020	2021	2022	2020	2021	2022
Зарегистрированные случаи травматизма	**4**	**5**	**5**	**0**	**3**	**13**	**4**	**8**	**18**
собственные работники	4	5	4	0	3	13	4	8	17
подрядчики	0	0	1	0	0	0	0	0	1
Тяжелые травмы	**2**	**2**	**1**	**0**	**1**	**2**	**2**	**3**	**3**
собственные работники	2	2	0	0	1	2	2	3	2
подрядчики	0	0	1	0	0	0	0	0	1
Случаи со смертельным исходом	**0**	**1**	**2**	**0**	**0**	**0**	**0**	**1**	**2**
собственные работники	0	1	2	0	0	0	0	1	2
подрядчики	0	0	0	0	0	0	0	0	0
Коэффициент частоты зарегистрированных случаев травматизма (TRIFR)	**0,12**	**0,15**	**0,12**	**0,00**	**0,38**	**1,33**	**0,10**	**0,19**	**0,36**
собственные работники	0,13	0,16	0,12	0,00	0,40	1,55	0,11	0,21	0,41
подрядчики	0	0	0,13	0,00	0,00	0,00	0,00	0,00	0,11
Коэффициент частоты тяжелых травм на производстве	**0,06**	**0,06**	**0,02**	**0,00**	**0,13**	**0,21**	**0,05**	**0,07**	**0,06**
собственные работники	0,07	0,07	0,00	0,00	0,13	0,24	0,05	0,08	0,05
подрядчики	0,00	0,00	0,13	0,00	0,00	0,00	0,00	0,00	0,11
Коэффициент частоты смертельных случаев (FIFR)	**0,00**	**0,03**	**0,05**	**0,00**	**0,00**	**0,00**	**0,00**	**0,02**	**0,04**
собственные работники	0,00	0,03	0,06	0,00	0,00	0,00	0,00	0,03	0,05
подрядчики	0,00	0,00	0,00	0,00	0,00	0,00	0,00	0,00	0,00
Коэффициент частоты травм с потерей рабочего времени (LTIFR)	**0,12**	**0,12**	**0,07**	**0,00**	**0,38**	**1,33**	**0,10**	**0,17**	**0,32**
собственные работники	0,13	0,13	0,06	0,00	0,40	1,55	0,11	0,18	0,36
подрядчики	0,00	0,00	0,13	0,00	0,00	0,00	0,00	0,00	0,11
Фактически отработанное время, млн ч	**6,9**	**6,8**	**8,2**	**1,5**	**1,6**	**1,9**	**8,4**	**8,3**	**10,1**
собственные работники	6,1	6,1	6,7	1,5	1,5	1,7	7,6	7,6	8,3
подрядчики	0,8	0,6	1,5	0,04	0,1	0,3	0,9	0,7	1,8

Примечание: коэффициенты приведены в расчете на 200 тыс. часов.

ГОТОВНОСТЬ К ВНЕШТАТНЫМ СИТУАЦИЯМ И ВОВЛЕЧЕНИЕ РАБОТНИКОВ

GRI 403-4

Оперативность реагирования, слаженность действий и правильность принимаемых решений являются решающим фактором при спасении людей в случае возникновения внештатных и чрезвычайных ситуаций, а также локализации и ликвидации последствий аварий. Для работников на опасных производственных объектах регулярно проводятся инструктажи по действиям персонала при чрезвычайных ситуациях природного и техногенного характера. На постах спасательных команд, нарядных и в общественных местах размещены агитационные материалы – информационные стенды, инструкции, буклеты. Порядок действий работников при возникновении чрезвычайной ситуации четко прописан в планах мероприятий по локализации и ликвидации последствий аварий, имеющихся на опасных производственных объектах II и III классов опасности.

На производственных комплексах Холдинга «Селигдар» созданы и функционируют на постоянной основе вспомогательные горноспасательные команды и добровольные пожарные команды. На производственных участках не реже двух раз в год проводятся учебные тренировки по отработке навыков указанных команд в локализации и ликвидации различных видов внештатных ситуаций и аварий. В учебных тренировках принимают участие не только члены горноспасательных и пожарных команд, но и другие работники, включая рабочих, специалистов и руководящий состав. Кроме непосредственно работников предприятия, в учениях по предварительному согласованию могут принимать участие представители военизированных горноспасательных отрядов, отрядов противопожарной службы.

«СЕЛИГДАР» ИСПОЛЬЗУЕТ РАЗЛИЧНЫЕ СПОСОБЫ ИНФОРМИРОВАНИЯ РАБОТНИКОВ ПО ВОПРОСАМ ОХРАНЫ ЗДОРОВЬЯ И БЕЗОПАСНОСТИ ТРУДА:

- включение соответствующих положений в трудовой договор работника;
- ознакомление с результатами специальной оценки условий труда;
- проведение инструктажей, совещаний, встреч;
- изготовление и распространение информационных бюллетеней, плакатов, иной печатной продукции, видео- и аудиоматериалов;
- использование информационных ресурсов в сети Интернет, размещение информации на внутреннем портале.

Сотрудники «Селигдара» могут вносить свои предложения по улучшению условий труда. На каждом производственном комплексе выбирается по два работника из числа трудового коллектива, которые представляют интересы коллектива в администрации предприятия, а также при проведении расследований инцидентов. Кроме того, работники могут передать предложения по совершенствованию системы охраны труда и промышленной безопасности через горного мастера (инженерно-технического руководителя) или на планерке при получении наряда на производство работ, по телефону и при встрече со специалистами по охране труда и промышленной безопасности.

В 2023 году планируется утверждение Регламента подачи предложений по улучшению охраны труда на рабочих местах. Задачами регламента являются вовлечение работников всех уровней в работу по улучшению условий труда и мотивация работников, участвующих в улучшении требований по охране труда на рабочих местах и производственных подразделениях. Каждый работник сможет подать предложение по улучшению условий труда через специальные ящики сбора предложений, размещенные в подразделениях. Ежеквартально специально созданная комиссия будет рассматривать предложения и принимать решения о возможности их реализации как на данном участке, так и на других участках. По итогам рассмотрения на ежеквартальной и ежегодной основе будут определены авторы лучших предложений, которые получат денежное вознаграждение.

ДАЛЬНЕЙШЕЕ РАЗВИТИЕ СИСТЕМЫ ОХРАНЫ ТРУДА И ПРОМЫШЛЕННОЙ БЕЗОПАСНОСТИ

«Селигдар» планирует дальнейшее развитие системы охраны труда и промышленной безопасности в 2023 году. Одним из важных составляющих станет пакет документов по работе с подрядными организациями: планируется разработать и внедрить систему управления подрядными организациями и стандарт оценки подрядных организаций по уровню безопасности. Помимо этого, продолжится внедрение и совершенствование автоматизированных систем контроля и управления безопасностью. Также в планах на 2023 год стоит разработка и внедрение «Золотых правил безопасности», проведение проверок с участием руководства, продолжатся совместные встречи различных служб по вопросам охраны труда и промышленной безопасности.

ОДНИМ ИЗ ОСНОВНЫХ НАПРАВЛЕНИЙ БУДЕТ РАБОТА С СОТРУДНИКАМИ, НЕПОСРЕДСТВЕННО ЗАНЯТЫМИ НА ПРОИЗВОДСТВЕ:

- планируется внедрение «Пятиминуток безопасности», темы для которых будут поступать от различных специалистов: энергетиков, механиков и так далее. Каждый день перед сменой мастер будет проводить дополнительный инструктаж по одной из тем, например, применение средств индивидуальной защиты, проверка оборудования;
- введение ежегодного Дня охраны труда;
- новые информационные баннеры и стенды;
- трансляция информационных роликов на тему применения средств индивидуальной защиты, соблюдения правил охраны труда и промышленной безопасности;
- будут продолжены обучение и аттестация работников, проведение учений и проверок. В частности, запланировано проведение тренировок по оказанию первой помощи для водителей автотранспортных средств.

ПОДДЕРЖКА МЕСТНЫХ СООБЩЕСТВ И БЛАГОТВОРИТЕЛЬНОСТЬ

GRI 2-23
2-24
203-1
203-2
413-1

Холдинг «Селигдар» нацелен на долгосрочное развитие территорий присутствия. Компания находится в непрерывном диалоге с местным сообществом, ее жителями, органами власти и коренными малочисленными народами для понимания их потребностей.

Социальные и благотворительные проекты позволяют Холдингу оказывать поддержку местному населению, решать актуальные социальные проблемы территорий присутствия.

Для организации системной работы по поддержке и развитию регионов присутствия между ПАО «Селигдар» и правительственными, а также общественными организациями заключаются долгосрочные соглашения о сотрудничестве. Ответственность за ведение и контроль исполнения соглашений несет отдел по связям с общественностью и взаимодействию с органами власти. В реализации условий соглашений участвуют все подразделения и дочерние организации Холдинга.

В 2022 году Холдинг направил более 53 млн руб. на развитие регионов присутствия, спонсорскую помощь и благотворительность.

СПОНСОРСКАЯ ПОМОЩЬ И БЛАГОТВОРИТЕЛЬНОСТЬ В 2022 ГОДУ

НАПРАВЛЕНИЕ	СУММА, МЛН РУБ.
Спорт и здравоохранение	4,2
Поддержка коренных народов Севера	0,7
Культура и поддержка СМИ	8,1
Наука и образование	1,5
Социальная поддержка населения	2,2
Развитие населенных пунктов	35,6
Поддержка профильных организаций	1,1
Всего	**53,3**

СФЕРА КОРПОРАТИВНОЙ СОЦИАЛЬНОЙ ОТВЕТСТВЕННОСТИ ХОЛДИНГА ВКЛЮЧАЕТ В СЕБЯ РЕАЛИЗАЦИЮ МЕРОПРИЯТИЙ, ОХВАТЫВАЮЩИХ РАЗЛИЧНЫЕ СФЕРЫ ДЕЯТЕЛЬНОСТИ НА ТЕРРИТОРИЯХ ПРИСУТСТВИЯ:

- создание новых рабочих мест;
- финансовый вклад в экономику региона в виде уплаты налогов;
- решение инфраструктурных вопросов в регионе;
- реализация программ социально-экономического партнерства в рамках соглашений с органами местной власти в регионах;
- улучшение качества образования;
- привлечение местных поставщиков и подрядчиков;
- поддержка малых коренных народов Севера;
- благотворительная помощь населению регионов присутствия;
- разработка и внедрение экологических проектов;
- сохранение исторического и культурного наследия.

РАЗВИТИЕ ТЕРРИТОРИЙ

ПАО «Селигдар» подписало соглашения о социально-экономическом сотрудничестве со всеми основными территориями операционной деятельности: с Правительством Республики Саха (Якутия), администрацией муниципального образования «Город Алдан» Алданского района Республики Саха (Якутия), администрацией муниципального района «Алданский район» Республики Саха (Якутия), Правительством Республики Бурятия, Правительством Чукотского автономного округа, муниципальным образованием «Северо-Байкальский район» Республики Бурятия, муниципальным образованием «Нерюнгринский район». От имени ПАО «Русолово», головной компании оловодобывающего дивизиона, заключены соглашения с Правительством Хабаровского края, администрацией Солнечного муниципального района Хабаровского края и с Чукотским автономным округом.

Данные соглашения направлены на обеспечение широких возможностей для трудоустройства местного населения, реализацию социальных программ и мероприятий в интересах населения, проведение совместных мероприятий в области охраны окружающей среды, защиту исконной среды обитания коренных малочисленных народов, развитие инфраструктуры регионов деятельности Холдинга.

Холдинг активно участвует в реализации социально-значимых программ и поддержке различных мероприятий регионов присутствия. В 2022 году «Селигдар» направил более 35 млн руб. на развитие населенных пунктов. «Русолово» в рамках подписанного соглашения с администрацией Солнечного муниципального района Хабаровского края в 2022 году приступило к реализации инвестиционного проекта по капитальному ремонту и модернизации Краеведческого музея в пос. Солнечный. «Селигдар» оказал материальную помощь Нерюнгринскому району для решения социальных вопросов.

В рамках действующего социально-экономического партнерства с администрацией МО «Город Алдан» в 2022 году «Селигдар» благоустроил улицу им. А.Н. Лабуня в городе Алдане, в 2023 году планируется обустроить тротуары, ливневые каналы и заасфальтировать участки прилегающих улиц.

В 2023 году планируется сдать первую очередь строительства нового микрорайона города Алдан – коттеджного поселка «Селигдар Вилладж». По проекту поселок будет состоять из 40 индивидуальных коттеджей и двух блоков таунхаусов. На территории планируется необходимая социальная инфраструктура – спортивный центр, прогулочные и парковые зоны.

СПОНСОРСТВО

В рамках реализации проектов по поддержанию благоприятной социальной обстановки, повышению качества жизни местного населения «Русолово» приняло участие в реализации массовых культурных мероприятий: праздничные концерты к 77-летию Великой Отечественной войны и 45-летию Солнечного муниципального района, праздничные мероприятия, посвященные 10-летию ПАО «Русолово», с чествованием ветеранов производства. Традиционно Компания приняла участие в новогодних мероприятиях, оказав благотворительную помощь в приобретении подарков для подопечных Центра социальной поддержки населения Солнечного района, организации спортивных и творческих мероприятий для жителей.

Одним из значимых социальных направлений Холдинга является поддержка спортивных инициатив в регионах. В 2022 году ПАО «Селигдар» подписало соглашение о сотрудничестве с государственным бюджетным учреждением Республики Саха (Якутия) «Республиканская спортивная школа Олимпийского резерва по лыжному спорту», в рамках которого в течение года оказывалась материальная помощь в приобретении спортивной формы, организации выездных соревнований, а также выплачивалась стипендия для учащихся. Сотрудничество оказалось весьма успешным, и в 2023 году Холдинг планирует продлить соглашение.

За счет компании в Алданском районе Республики Саха (Якутия) построен современный горнолыжный склон с подъемником, получивший название «Селигдар». Трасса рассчитана не только на любителей катания на горных лыжах и сноуборде, но и на спортсменов, в том числе учащихся школы Олимпийского резерва.

Центральным событием жизни Якутии в 2022 году стало празднование столетия Республики. «Селигдар» стал одним из ключевых спонсоров празднования векового юбилея и впервые за историю региона обеспечил проведение в Якутске концерта главного джазмена России – Игоря Бутмана.

БЛАГОТВОРИТЕЛЬНОСТЬ

Ежегодно компания выделяет средства десяткам общественных организаций, решает задачи местных сообществ и оказывает адресную помощь жителям территорий равнозначно во всех регионах деятельности ПАО «Селигдар»: Якутия, Бурятия, Алтайский и Хабаровский края, Чукотский автономный округ. За помощью и поддержкой в компанию официально может обратиться любая государственная или некоммерческая организация.

С рядом организаций сложились многолетние добрые отношения. В частности, в г. Алдане ПАО «Селигдар» неизменно оказывает поддержку Совету ветеранов, Обществу инвалидов, Алданскому политехническому техникуму. Также оказывается помощь медицинским, культурным и общеобразовательным и спортивным учреждениям, в частности, ГБУ Республиканская больница №2, государственному концертному оркестру, медицинскому колледжу, Федерации каратэ Киокусинкай.

Для оказания системной и оперативной благотворительной помощи ПАО «Селигдар» в конце 2021 года подписало с общественной организацией по социальной поддержке населения Алданского района Республики Саха (Якутия) «Дари добро» соглашение, нацеленное на обеспечение нуждающихся продуктами питания и медицинской помощью. В 2023 году планируется продолжить сотрудничество.

Более 2 млн руб. было выделено на проведение творческих конкурсов и детских праздников, спортивных соревнований, закупку спортивного оборудования, поездок детей на фестивали и в места боевой славы в других регионах.

Благотворительная деятельность в ПАО «Селигдар» осуществляется не только в рамках заключенных соглашений, но и на основе официальных входящих писем. Обратиться за помощью в компанию может любой гражданин: написать официальное письмо или позвонить по номеру телефона, указанному на официальном сайте ПАО «Селигдар». Большая часть обращений приходит от учреждений на тему поддержки мероприятий, покупки оборудования, подарков, от физических лиц – на тему здравоохранения. Письма на тему благотворительности и спонсорства обрабатывает отдел по связям с общественностью и взаимодействию с органами власти, помощь оказывается согласно социальной политике Компании. Для анализа и оценки ведущейся деятельности по социальному направлению ведется реестр входящих и исходящих писем, осуществляется учет выполнения условий соглашений.

ПОДДЕРЖКА КОРЕННЫХ МАЛОЧИСЛЕННЫХ НАРОДОВ СЕВЕРА

ПАО «Селигдар» активно участвует в сохранении и продвижении уникальных культур народов Севера, поддерживает проекты, связанные с интересами коренных народов, проживающих вблизи регионов операционной деятельности Холдинга. В приоритете компании проекты, нацеленные на поддержку самобытной культуры народов, продвижение их прав и решение инфраструктурных вопросов.

На протяжении нескольких лет «Селигдар» оказывает материальную и административную помощь коренным народам, проживающим в Алданском районе. В одном из национальных наслегов Якутии – Анамы – благодаря помощи «Селигдара» появился летний водопровод. Традиционно «Селигдар» спонсирует проведение Дня оленевода в селе Хатастыр.

СОХРАНЕНИЕ КУЛЬТУРНО-ИСТОРИЧЕСКОГО НАСЛЕДИЯ

«Селигдар» принимает участие в просветительских проектах: в 2022 году совместно с Российским обществом «Знание» были организованы съемки видеофильма о том, как устроен процесс золотодобычи. Руководители ключевых подразделений ПАО «Селигдар» в г. Алдане провели экскурсию для студентов профильных горных направлений из Иркутского национального исследовательского технического университета, Томского государственного университета, Алданского политехнического техникума.

Холдинг вносит большой вклад в продвижение истории золота через призму документальных фильмов. В 2022 году «Селигдар» занял первое место на IV Международном кинофестивале «МайнМуви» в номинации «Хроники горнодобычи» за «Цикл бесед с Виктором Таракановским «Разговор о золоте».

ЭКОЛОГИЯ

GRI 2-25

ПАО «Селигдар» занимает ответственную позицию по отношению к природе и населению территорий, где работает компания.

С целью сохранения биоразнообразия в Республике Бурятия ПАО «Селигдар» помогает восстанавливать популяцию байкальского хариуса. В 2022 году ПАО «Селигдар» проводились работы по лесовосстановлению в Республике Саха (Якутия): высадили более 440 тыс. саженцев на площади размером 217 га, на что было направлено более 56 млн руб.

В 2022 году согласно плану социально-экологических мероприятий, регламентирующему совместную работу с Федеральной службой по надзору в сфере природопользования (Росприроднадзор), Министерством экологии, природопользования и лесного хозяйства Республики Саха (Якутия), органами местного самоуправления по экологическому просвещению населения в районе осуществления деятельности, «Селигдар» провел ежегодную научно-практическую конференцию для школьников Алданского района. В рамках акции «Селигдар для будущих поколений» Компания провела детские творческие конкурсы «Сохраним природу вместе» и «Наше будущее – чистый мир».

«Селигдар» находится в постоянном диалоге с местными сообществами и службами по надзору в сфере природопользования по вопросам экологии.

Прием и работа над обращениями представителей местного населения ведется посредством горячей линии Холдинга «Селигдар». За 2022 год зарегистрировано три обращения по вопросам экологии, все обращения обработаны и отработаны.

Согласно Федеральному закону «Об экологической экспертизе» Холдинг проводит общественные обсуждения материалов ОВОС, соблюдая все требования информирования граждан об оценке воздействия проекта на экологическую ситуацию в регионе. Информация о проведении общественных слушаний и материалы доводятся до сведения общественности через средства массовой информации на региональном уровне.

В 2022 году проводились общественные обсуждения по объекту «Подземный рудник на Нерундинском золоторудном месторождении в Северо-Байкальском регионе Республики Бурятия», включая материалы оценки воздействия на окружающую среду. Проведена государственная экологическая экспертиза проектной документации строительства золотоизвлекательной фабрики на месторождении Хвойное, включая материалы предварительной оценки воздействия на окружающую среду.

Работа Ивана Билыка – победителя творческого конкурса «Селигдар для будущих поколений» в возрастной категории 5-6 лет

Холдинг регулярно проводит оценку экологической ситуации в регионах ведения деятельности. В Республике Саха (Якутия) работа на россыпном месторождении золота ручей Юрский затрагивает территорию традиционного природопользования «Иенгринское» и оказывает влияние на этнологическую среду правообладателей родовой общины малочисленных народов «Пуягир». С целью гарантии прав коренных малочисленных народов Севера в 2022 году проведена оценка воздействия на этнологическую среду в местах традиционного проживания и традиционной хозяйственной деятельности коренных малочисленных народов Севера Республики Саха (Якутия), выполнены социологические исследования по выяснению отношения местного населения к планируемой деятельности. В результате проведенной работы составлен отчет, разработаны рекомендации и предложения по минимизации негативного воздействия проекта на исконную среду обитания общины территории традиционной хозяйственной деятельности. Проведенной оценкой воздействия на этнологическую среду установлено, что в результате реализации проекта возможно изменение этнологической среды менее чем на 10%. В конце 2022 года пакет документов направлен для проведения этнологической экспертизы данных материалов в Министерство по развитию Арктики и делам народов Севера Республики Саха (Якутия).

ГОСУДАРСТВЕННАЯ ПОДДЕРЖКА И ЛЬГОТЫ

GRI 201-4

Ряд компаний Холдинга является участниками региональных инвестиционных проектов (РИП), участие в которых дает право на получение налоговых льгот. Данная программа была разработана Правительством России для создания благоприятного инвестиционного климата в регионах и стимулирования их развития.

На территории Республики Бурятия статус участника РИП имеет ООО «Артель старателей «Сининда-1», для которого до 1 октября 2022 года действовала нулевая, а потом – пониженная ставка НДПИ, льготная ставка по налогу на прибыль, зачисляемый в федеральный и региональный бюджеты.

На территории Республики Саха (Якутия) аналогичный статус имеет ООО «Самолазовское», для которого до 1 ноября 2022 года действовала нулевая, потом пониженная ставка НДПИ, нулевая ставка по налогу на прибыль, зачисляемый в федеральный бюджет, пониженная ставка 10% – для зачисляемого в региональный бюджет.

В Хабаровском крае АО «ОРК» и ООО «Правоурмийское» в соответствии с Федеральным законом от 29.12.2014 №473-ФЗ «О территориях опережающего развития в Российской Федерации» 19.07.2018 заключили соглашение об осуществлении деятельности на территории опережающего развития и были включены в реестр резидентов территории опережающего экономического развития «Комсомольск».

В Чукотском автономном округе ООО «Территория» в соответствии с Федеральным законом от 13.07.2015 №212-ФЗ «О свободном порте Владивосток» 26.03.2021 заключило соглашение об осуществлении деятельности на территории свободного порта Владивосток и было включено в реестр резидентов свободного порта Владивосток. Организации-резиденты имеют право на применение пониженных ставок налогов, тарифов страховых взносов на обязательное пенсионное страхование.

Помимо этого, АО «ОРК» и ООО «Правоурмийское» в 2022 году в соответствии с п. 17 ст. 342 Кодекса применяли «нулевую» ставку по налогу на добычу полезных ископаемых при добыче кондиционных руд олова на участках недр, расположенных полностью или частично на территории Дальневосточного федерального округа.

ИННОВАЦИИ И АВТОМАТИЗАЦИЯ

GRI 3-3

НАУЧНО-ТЕХНИЧЕСКИЙ СОВЕТ

В 2022 году в Компании был сформирован Научно-технический совет, который является постоянно действующим коллегиальным совещательным органом. В состав Научно-технического совета входят руководители различных направлений работы Холдинга: главный инженер, главный металлург, главный обогатитель, руководители по направлениям геологии и недропользования, производства, инжиниринга и развития, технического проектирования и лицензирования. Основной целью деятельности Совета является научно-техническое обеспечение реализации принятой стратегии развития Холдинга.

В основные задачи Научно-технического совета входит:

- определение перспективных направлений научно-технического развития, участие в формировании и осуществлении стратегии научно-технического развития;
- выработка и осуществление единой научно-технической политики ПАО «Селигдар» и его дочерних организаций;
- повышение эффективности научно-исследовательских и проектно-изыскательских работ;
- содействие внедрению новейших научно-технических разработок, перспективных технических и технологических решений в области геологоразведки, горного, обогатительного и гидрометаллургического производств;
- оценка ежегодных планов и их выполнения, основных научно-исследовательских, опытно-конструкторских и научно-технических услуг и обоснования объемов их финансирования;
- оценка полноты и соответствия требований техническим заданиям выполняемых научно-исследовательских работ;
- подготовка научно-технических заключений и рекомендаций для принятия решений руководителями компании.

НАУЧНО-ИССЛЕДОВАТЕЛЬСКИЕ ПРОЕКТЫ

В рамках утвержденного плана работы Научно-технического совета на 2022 год был выполнен ряд научно-исследовательских работ:

- Разработка технических решений по обезвреживанию хвостов цианирования золотоизвлекательной фабрики и дебалансных вод хвостохранилища с целью соблюдения экологических норм и защиты окружающей среды при переработке руд месторождения Рябиновое.
- Разработка технологии регенерации свободного цианида в растворах кучного выщелачивания месторождения Рябиновое с целью вывода растворенной меди.
- Проведение опытно-промышленного моделирования процесса обезвоживания хвостов сорбции золотоизвлекательной фабрики производственного комплекса Рябиновый на горизонтальной осадительной центрифуге с целью определения показателей процесса обезвоживания и подбора оборудования, позволяющих достичь прогнозных показателей.
- Разработка технологии комплексной переработки хвостов гравитационного обогащения руды месторождения Мурзинское 1 с целью повышения количества получаемого металла.

ПРОЕКТ «ПРОБИРНО-АНАЛИТИЧЕСКАЯ ЛАБОРАТОРИЯ «АЛДАН»

В 2020 году было принято решение о запуске пробирно-аналитической лаборатории «Алдан» (ПАЛ «Алдан») для оценки качества руды текущей переработки, проведения опережающего технологического опробования перспективной руды с целью оперативной корректировки параметров отдельных узлов технологической схемы основного производства и определения оптимальных условий их работы. Лаборатория расположена в Алданском районе Республики Саха (Якутия) вблизи основных производственных комплексов золотодобывающего дивизиона Холдинга.

Задача лаборатории – выполнять трудоемкие и долговременные анализы продуктов технологического производства, содержащих драгоценные металлы. Кроме того, в различных отделениях лаборатории предусматривается выполнение анализов геологических, балансовых и товарных проб, проб воздуха, воды и почвы для служб охраны труда и охраны окружающей среды.

В лаборатории исследуются горные породы, золото/серебросодержащие руды, а также продукты их переработки для производственных активов Холдинга, расположенных в Алданском районе Якутии. Отдельное направление – экологические исследования. Ведется экологический мониторинг производственной деятельности на комплексах Рябиновый, Нижнеякокитский, Самолазовский, Подголечный.

Для рудоподготовки в лаборатории применяется автоматическая щековая дробилка – линейный делитель – весы – мельница. Роботизированная система разработана для подготовки образцов руд, керновых проб и аналогичных материалов. Основное применение – уменьшение размера частиц образца и его деление для отбора представительной пробы для пробирного анализа.

В декабре 2022 года лаборатория была запущена, и начались пусконаладочные работы, ввод в эксплуатацию намечен на апрель 2023 года. Объем инвестиций в проект составил 1,4 млрд руб., в т. ч. 632 млн руб. в 2022 году.

ТЕХНОЛОГИЯ РЕНТГЕН-АБСОРБЦИОННОЙ СЕПАРАЦИИ РУДЫ

В 2022 году продолжились опытно-промышленные испытания по крупнокусковому обогащению руд месторождений Правоурмийское и Фестивальное в Хабаровском крае. Применение сепарации обеспечивает подачу на фабрику усредненного по составу материала, что позволяет достигать стабильного более высокого извлечения металла. С учетом геополитической ситуации в рамках проекта была произведена оценка эффективности сепараторов не только немецкого, но и китайского производства, а также детально изучены особенности оборудования.

НОВЫЕ РЕАГЕНТЫ

В 2022 году начат выпуск высококачественного вольфрамового (шеелитового) концентрата с содержанием триоксида вольфрама не менее 50% на производственном комплексе Солнечный за счет внедрения в схему цикла шеелитовой флотации. Специалистам обогатительной фабрики удалось подобрать новый реагент, который разводится в холодной воде и работает на холодной пульпе, вместо традиционно используемого при данном процессе реагента, работающего на горячей воде, что позволяет снизить операционные затраты на переработку руды. Проект полностью разработан и реализован силами сотрудников компании.

ВЫСОКОТЕХНОЛОГИЧНЫЕ РЕШЕНИЯ

В 2022 году на производственном комплексе Правоурмийский была внедрена технология лазерного сканирования горных выработок и очистного пространства с помощью ручного портативного лазерного сканера ZEB Horizon. По сравнению с ранее применяемым электронным тахеометром, время съемки сократилось в 8 раз, при этом получаемая с помощью сканера ZEB Horizon детализация положения горных работ несопоставимо выше, что дает возможность предельно точно определять объем отработанного пространства. Другое значимое преимущество сканера ZEB Horizon – возможность выполнения съемки в труднодоступных местах, безопасность проведения работ при выполнении обследований очистного пространства, а также совместимость с ГГИС «Майнфрейм». ГГИС «Майнфрейм» – это российский программный продукт для работы специалистов геологических, маркшейдерских и проектных служб. За счет интеграции ГГИС «Майнфрейм» и сканера ZEB Horizon повысилась точность проектирования и бурения взрывных скважин, а также эффективность выполняемого мониторинга за углом откосов транспортных дорог от штольни до фабрики.

ПРОЕКТЫ АВТОМАТИЗАЦИИ И ЦИФРОВИЗАЦИИ

УПРАВЛЕНИЕ ПРОЕКТАМИ

В 2022 году продолжилось начатое в 2021 году внедрение системы управления проектной деятельностью, позволяющей унифицировать механизмы управления проектами, оптимизировать процессы планирования ресурсов и календарного планирования работ. Это достигнуто за счет разработки единого подхода к планированию календарно-сетевых графиков комплексных инвестиционно-строительных проектов на примере проекта «Хвойный».

Была повышена точность планирования за счет повышения детализации планирования и использования зависимостей, недоступных при прежних методах планирования в Excel. Повышение удобства работы с большим массивом документов достигнуто за счет внедрения единого хранилища документов по проектам с единой структурой документов по всем комплексным инвестиционно-строительным проектам.

УПРАВЛЕНИЕ ПРОИЗВОДСТВОМ

В 2022 году был введен в опытно-промышленную эксплуатацию автоматизированный мониторинг производственных процессов, таких как дробление, измельчение, сгущение, интенсивное и сорбционное цианирование, десорбция и регенерация угля. Проект внедряется для обеспечения возможности доступа к текущему процессу производства в режиме онлайн и возможности быстрого принятия технологических и управленческих решений. Автоматизированный мониторинг реализован на производственном комплексе Рябиновый, в 2023 году планируется внедрение системы на других производственных комплексах золотодобывающего дивизиона.

В 2022 году в золотодобывающем дивизионе в опытно-промышленную эксплуатацию также был введен проект автоматизации контроля качества и баланса металлов, который будет интегрирован в автоматизированную систему управления технологическим процессом, позволит отказаться от бумажных журналов, повысит прозрачность контроля, снизит трудоемкость и повысит достоверность оперативных производственных показателей для контроля выполнения производственной программы.

В оловодобывающем дивизионе реализуется проект автоматизированной системы управления технологическими процессами Солнечной обогатительной фабрики. В 2021 году была произведена автоматизация дробильного отделения, в 2023 году планируется завершить автоматизацию мельничного отделения и цеха полусухого складирования. Внедрение автоматизации позволит снизить влияние человеческого фактора и повысить управляемость технологического процесса, производительность труда и извлечение металлов, сократив при этом расход материально-технических ресурсов.

В 2022 году продолжилось внедрение проекта автоматизированного управления лабораторией ЛИМС АИСТ (лабораторно-исследовательская менеджмент-система). Система обеспечивает автоматизировнную обработку проб, сбор, обработку и хранение информации по всем стадиям пробирного анализа и позволяет увеличить объемы обрабатываемого количества проб на 30%. С помощью системы осуществляется передача данных из Геобанка и получение результатов анализа проб. ЛИМС АИСТ используется на производственном комплексе Рябиновый, а также планируется к внедрению в пробирно-аналитической лаборатории «Алдан».

В 2022 году в золотодобывающем дивизионе была введена в промышленную эксплуатацию автоматизированная система управления допуском к выполнению работ. Система позволяет сократить время на выдачу наряд-заданий, а также обеспечить контроль за выполнением предписаний об устранении нарушений в области промышленной безопасности, что позволяет ответственным лицам своевременно принимать решения об устранении нарушений.

В 2022 году продолжилась программа технического перевооружения и модернизации автоматизированных систем управления технологическим процессом (АСУТП). На Нижнеякокитском производственном комплексе были установлены две насосные станции с автоматическим управлением подачи воды, была модернизирована система учета горюче-смазочных материалов на производственных комплексах Нижнеякокитский, Самолазовский, Лунный, автоматизирована установка газоочистки производственного комплекса Самолазовский, модернизирована АСУТП в рамках увеличения производительности ЗИФ производственного комплекса Рябиновый.

ИНТЕГРАЦИЯ

В 2022 году завершен проект по внедрению корпоративной шины данных. В ходе реализации проекта разработана универсальная модель для настройки интеграционного взаимодействия между различными информационными системами компании. Корпоративная шина данных позволяет объединить информационные системы в единое информационное пространство с целью автоматизации и управления бизнес-процессами между информационными системами; обеспечить синхронизацию справочников информационных систем; ввести централизованный мониторинг и обеспечить контроль передачи сообщений между информационными системами.

ДОКУМЕНТООБОРОТ И СИСТЕМЫ УЧЕТА И ОТЧЕТНОСТИ

В течение 2022 года было завершено внедрение в промышленную эксплуатацию системы 1С:ЗУП, позволяющей поддерживать актуальное состояние регламентированной отчетности в части учета персонала и заработной платы без необходимости существенного расширения штата и минимизации риска получения штрафов со стороны налоговых, пенсионных и прочих структур.

Также в 2022 году в части общего документооборота была введена в промышленную эксплуатацию система 1С:Документооборот.

Проект автоматизации бюджетирования, стартовавший в 2020 году, в 2022 году перешел в стадию завершения. Он позволит улучшить качество планирования и оптимизировать процесс формирования и согласования операционных и годовых планов.

В 2022 году продолжились работы по внедрению автоматизированной системы управления нормативно-справочной информацией, направленной на унификацию используемой информации, формирование единой методологии управления нормативно-справочной информацией и внедрение автоматизированных инструментов контроля иобеспечения качества данных.

ИЗМЕНЕНИЕ КЛИМАТА И ЭНЕРГОЭФФЕКТИВНОСТЬ

GRI 3-3

Экологический менеджмент является приоритетом деятельности Холдинга «Селигдар», прежде всего в части рационального использование природных ресурсов, повышения энергоэффективности и управления выбросами парниковых газов.
Можно выделить две ключевые задачи, выполнение которых демонстрирует экологическую ответственность бизнеса и одновременно обеспечивает экономическую эффективность.
Это управление энергопотреблением и повышение энергоэффективности.

В ЦЕЛЯХ ПОВЫШЕНИЯ ЭНЕРГОЭФФЕКТИВНОСТИ ХОЛДИНГ ПРИМЕНЯЕТ РЯД СПЕЦИАЛЬНЫХ ТЕХНОЛОГИЙ, В ТОМ ЧИСЛЕ:

- частотное регулирование электродвигателей;
- светодиодное освещение;
- теплосберегающие технологии и материалы при строительстве и ремонте зданий и сооружений;
- технологии автоматизации технологических процессов;
- погодозависимые системы на объектах теплоснабжения.

Основные этапы развития управления энергопотреблением в Холдинге «Селигдар»:

ПЛАНИРОВАНИЕ ПОКАЗАТЕЛЕЙ ЭНЕРГОПОТРЕБЛЕНИЯ НА РАЗЛИЧНЫХ ЭТАПАХ ПРОИЗВОДСТВА ▶ **КОНТРОЛЬ ЗА ЭНЕРГО-ПОТРЕБЛЕНИЕМ** ▶ **СБОР ДАННЫХ УЧЕТА В ЕДИНУЮ БАЗУ ДАННЫХ** ▶ **ОПРЕДЕЛЕНИЕ НЕСООТВЕТСТВИЙ ПЛАНОВЫХ И ФАКТИЧЕСКИХ ПОКАЗАТЕЛЕЙ, ОТЧЕТНОСТЬ**

В «Селигдаре» введена практика регулярного мониторинга и выявления нерационального использования энергетических ресурсов на всех производственных комплексах.

На основе собранных данных принимаются оперативные решения по устранению недостатков, внедрению новых высокотехнологичных и эффективных технологий, установке нового оборудования.

ПОТРЕБЛЕНИЕ ПЕРВИЧНЫХ ТОПЛИВНО-ЭНЕРГЕТИЧЕСКИХ РЕСУРСОВ

GRI 302-1
302-3

ЭНЕРГОРЕСУРС	ЕД. ИЗМ.	ЗОЛОТОДОБЫВАЮЩИЙ ДИВИЗИОН			ОЛОВОДОБЫВАЮЩИЙ ДИВИЗИОН			ИТОГО ПО ХОЛДИНГУ		
		2020	2021	2022	2020	2021	2022	2020	2021	2022
ДИЗЕЛЬНОЕ ТОПЛИВО										
Объем потребления	т	36 654	41 198	48 732	5 590	5 879	7 414	42 244	47 077	56 146
Стоимость (без НДС)	млн руб.	1 785	3 030	2 928	308	365	467	2 093	3 395	3 395
Объем потребления	ТДж	1 576	1 772	2 095	240	253	319	1 816	2 024	2 414
БЕНЗИН										
Объем потребления	т	95	143	164	84	72	78	179	215	242
Стоимость (без НДС)	млн руб.	5	12	7	4	4	4	9	16	12
Объем потребления	ТДж	4	6	7	4	3	3	8	9	11
КАМЕННЫЙ УГОЛЬ										
Объем потребления	т	12 198	13 902	15 435	-	-	-	12 198	13 902	15 435
Стоимость (без НДС)	млн руб.	50	52	92	-	-	-	50	52	92
Объем потребления	ТДж	287	328	364	-	-	-	287	328	364
ПРИРОДНЫЙ ГАЗ										
Объем потребления	тыс. $м^3$	-	-	0	1 406	1 779	1 928	1406	1779	1 928
Стоимость (без НДС)	млн руб.	-	-	0	13	18	20	13	18	20
Объем потребления	ТДж	-	-	0	47	59	64	47	59	64
СЖИЖЕННЫЙ ПРИРОДНЫЙ ГАЗ										
Объем потребления	т	245	1139	966	-	-	0	245	1139	966
Стоимость (без НДС)	млн руб.	10	51	40	-	-	0	10	51	40
Объем потребления	ТДж	11	52	44	-	-	0	11	52	44
ТЕПЛОВАЯ ЭНЕРГИЯ ПОКУПНАЯ										
Объем потребления	Гкал	804	732	630	3634	3456	3 475	4 438	4 188	4 105
Стоимость (без НДС)	млн руб.	3	4	4	8	9	9	11	13	13
Объем потребления	ТДж	3	3	3	15	14	15	19	18	17
ЭЛЕКТРОЭНЕРГИЯ ПОКУПНАЯ										
Объем потребления	тыс. кВт*ч	127 609	143 189	165 069	28 938	34 078	35 824	156 547	177 267	200 893
Стоимость (без НДС)	млн руб.	495	540	692	78	83	95	573	623	787
Объем потребления	ТДж	459	515	594	104	123	129	564	638	723
Всего энергопотребление	**ТДж**	**2 341**	**2 677**	**3 108**	**410**	**452**	**530**	**2 752**	**3 129**	**3 638**
Удельное энергопотребление, ТДж/кг золотого эквивалента								**0,38**	**0,36**	**0,39**

СТРУКТУРА ЭНЕРГОПОТРЕБЛЕНИЯ В 2022 ГОДУ

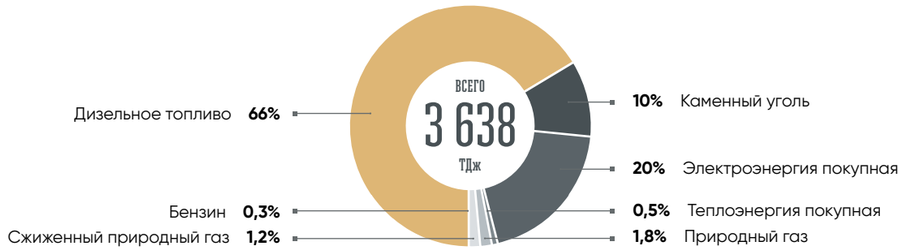

В 2022 году общий объем энергопотребления по Холдингу составил 3 638 ТДж, что превышает аналогичный показатель 2021 года на 16%. Удельное энергопотребление составило 0,39 ТДж/кг золотого эквивалента.

Увеличение потребления энергоресурсов обусловлено как ростом и модернизацией производства, вводом новых производственных мощностей, так и строительством инфраструктурных объектов.

В золотодобывающем дивизионе рост связан с реализацией следующих проектов:

- ввод в эксплуатацию зданий пробирно-аналитической лаборатории, столярного цеха, спортивного комплекса на базе ПАО «Селигдар» в г. Алдане;
- ввод в эксплуатацию приточно-вытяжной системы цеха полусухого складирования, двух общежитий и центрального теплового пункта жилого поселка на производственном комплексе Рябиновый;
- ввод в эксплуатацию новых общежитий на производственном комплексе Нижнеякокитский;
- ввод в эксплуатацию здания ремонтно-механической мастерской на производственном комплексе Самолазовский.

В оловодобывающем дивизионе увеличение потребления электроэнергии связано с:

- вводом дополнительного технологического оборудования на опытной обогатительной установке для второй стадии очистки оловянного концентрата на производственном комплексе Правоурмийский;
- вводом в эксплуатацию главной вентиляторной установки для проветривания подземных выработок на руднике Молодежный;
- внедрением нового технологического оборудования – модульных рудосортировочных комплексов на производственных комплексах Правоурмийский и Солнечный;
- обеспечением энергоресурсами подрядных организаций и строительных площадок предприятий на фоне возросшего объема строительных работ: строительство главной вентиляторной установки, склада взрывчатых материалов, логистической базы на железнодорожной станции в поселке Сулук, общехозяйственных и социальных объектов.

В течение 2022 года на производственных комплексах Холдинга был реализован ряд проектов по повышению энергоэффективности:

- Обеспечено автоматическое выключение уличного освещения в светлое время суток на производственных комплексах Самолазовский, Рябиновый, Нижнеякокитский и на производственной базе в г. Алдане.
- На обогатительной фабрике производственного комплекса Солнечный оловодобывающего дивизиона осуществлен перевод процесса сушки концентрата с дизельного топлива на электрическую энергию, что позволило снизить затраты на сушку 1 т концентрата на 47%.
- На производственном комплексе Правоурмийский приобретены и введены в эксплуатацию четыре новых энергоэффективных дизель-генераторных установки, что позволило ликвидировать дефицит мощности и снизить удельный расход дизельного топлива на 2 кДж/кВт*ч, что за год составило более 35 МДж.

» На производственных комплексах Правоурмийский и Солнечный введено в эксплуатацию программное обеспечение «КМАЗС-офис», позволяющее удаленно контролировать прием и выдачу топлива на собственных КАЗС (контейнерная автозаправочная станция) без оператора по топливным картам и вести удаленный учет. Это позволило автоматизировать учет и контроль за поставкой и выдачей топлива с индивидуальной ответственностью водителей за расход, что позволило минимизировать факт расходования топлива не по назначению.

РЯД МЕРОПРИЯТИЙ ТАКЖЕ ЗАПЛАНИРОВАН НА 2023–2024 ГОДЫ И СРЕДНЕСРОЧНУЮ ПЕРСПЕКТИВУ, СРЕДИ НИХ:

ГОД	НАИМЕНОВАНИЕ ЭНЕРГОРЕСУРСА (ЭКОНОМИЯ)	ПРЕДПРИЯТИЕ	НАИМЕНОВАНИЕ МЕРОПРИЯТИЯ	ОЖИДАЕМЫЙ ЭФФЕКТ
2023	Уголь, электроэнергия	Золотой дивизион	Диспетчеризация энергосистемы предприятия: организация учета электроэнергии и тепловой энергии с выводом на центральный диспетчерский пульт	Экономия энергоресурсов за счет оптимизации режимов работы оборудования. Диспетчеризация обеспечит график работы энергосистем в соответствии с погодными условиями и технологическими требованиями производства.
2023	Электроэнергия	Производственный комплекс Сининда	Оптимизация системы теплоснабжения вахтового поселка	Снижение затрат
2023	Электроэнергия	Производственный комплекс Юрский	Оптимизация системы теплоснабжения вахтового поселка	Снижение затрат
2023	Сжиженный природный газ	Производственный комплекс Самолазовский	Установка кариолисовых расходомеров на сжиженные углеводородные газы	Экономия за счет улучшения организации приемки и учета газа, повышения качества контроля
2023–2024	Природный газ	Производственный комплекс Солнечный	Замена кирпичных ограждающих конструкций на энергоэффективные материалы – сэндвич-панели – во время ремонта здания Солнечной обогатительной фабрики	Снижение тепловой нагрузки на помещения на 20%, что приведет к снижению расхода потребления природного газа до 5%, годовой эффект может составить до 3,2 ТДж
2023	Дизельное топливо	Вахтовый поселок производственного комплекса Правоурмийский	Ввод в эксплуатацию двух установок ТММ-750 на дизель-генераторных установках для рекуперации тепла от выхлопных систем, для обогрева общежитий и некоторых зданий вахтового поселка	Увеличение КПД дизель-генераторных установок с 34% до 42-46%, что снизит общее потребление дизельного топлива на 5 ТДж

Для обеспечения энергетической безопасности в 2023 году в оловодобывающем дивизионе продолжится строительство логистической базы в поселке Сулук, которая обеспечит собственную эстакаду слива железнодорожных цистерн с топливом и других горюче-смазочных материалов, а также налив и отправку горюче-смазочных материалов на месторождение.

РАЗВИТИЕ ВОЗОБНОВЛЯЕМОЙ ЭНЕРГЕТИКИ

Возможности развития собственной возобновляемой энергетики Холдингом ограничены в связи с климатическими условиями в регионах присутствия. Однако на производственном комплексе Лунный уже более пяти лет работают две солнечные панели, снабжающие электроэнергией передвижные системы связи, в первостепенные задачи которых входит сбор данных с действующих буровых установок и передача данных в реальном времени. Опыт эксплуатации этих электростанций позволит принять решение о дальнейшем развитии использования возобновляемых источников электроэнергии.

ВЫБРОСЫ ПАРНИКОВЫХ ГАЗОВ

GRI 305-1
305-2
305-4

При разработке бизнес-стратегии и финансовом планировании «Селигдар» оценивает, как фактическое, так и потенциальное воздействие глобального изменения климата на его деятельность.

Холдинг в своей деятельности ориентируется на требования и рекомендации ряда международных и национальных инициатив и стандартов, в частности, ISO 50001, Протокола по выбросам парниковых газов (GHG Protocol), документов Министерства природных ресурсов и экологии РФ.

В 2022 году Холдинг сосредоточил свои усилия на смягчении последствий изменения климата путем повышения точности учета парниковых газов для последующего определения возможностей сокращения выбросов парниковых газов охвата 1 и 2 (Scope 1, Scope 2) и повышения энергоэффективности производственных процессов. В начале 2022 года «Селигдар» провел инвентаризацию выбросов парниковых газов (охват 1 и 2) за 2019–2021 годы в соответствии с Протоколом по выбросам парниковых газов (GHG Protocol), методическими инструкциями Межправительственной группы экспертов по изменению климата (МГЭИК) и требованиями российского законодательства.

В отчетном периоде компания разработала и выпустила кадастры парниковых газов для двух дивизионов Холдинга и закрепила процедуру расчета парниковых газов в регламентах по учету парниковых газов. В начале 2023 года «Селигдар» продолжил работу по учету парниковых газов и произвел расчет за 2022 год.

Расчет выбросов парниковых газов произведен на основе принципа CRADLE-TO-GATE («от колыбели до ворот»)*. Это означает, что рассматриваются процессы от добычи полезных ископаемых до момента, когда готовый продукт покидает заводские ворота.

Рост парниковых газов в 2022 году по сравнению с 2021 годом в значительной степени обусловлен вводом в эксплуатацию производственных, общехозяйственных и социальных объектов.

ИНВЕНТАРИЗАЦИЯ ВЫБРОСОВ ПАРНИКОВЫХ ГАЗОВ ОСУЩЕСТВЛЯЛАСЬ С УЧЕТОМ СЛЕДУЮЩИХ ПАРАМЕТРОВ:

» учитывались следующие парниковые газы: CO_2, CH_4, N_2O. С учетом производственной специфики компаний Холдинга выбросы прочих парниковых газов являются несущественными;

» согласно GHG Protocol в границы системы были включены источники выбросов, которые находятся в собственности Холдинга и на которых осуществляется хозяйственная деятельность Холдинга.

** В терминах стандартов ISO 14040 и 14044.*

ВЫБРОСЫ ПАРНИКОВЫХ ГАЗОВ ПО ИСТОЧНИКАМ ВЫБРОСОВ, Т CO_2-ЭКВ.

НАИМЕНОВАНИЕ ВИДА ТОПЛИВА/МАТЕРИАЛА	2020	2021	2022
ЗОЛОТОДОБЫВАЮЩИЙ ДИВИЗИОН			
Дизельное топливо (мобильное сжигание)	100 024	112 205	126 377
Дизельное топливо (стационарное сжигание)	17 319	20 321	22 794
Каменный уголь	26 052	29 691	32 965
Пропан и бутан сжиженные, газы углеводородные сжиженные	713	3 572	2 810
Электроэнергия покупная	70 336	78 874	91 824
Тепловая энергия покупная	361	337	290
Прочее	1 618	1 962	13 615
Охват 1 по дивизиону	**145 726**	**167 751**	**198 561**
Охват 2 по дивизиону	**70 697**	**79 211**	**92 114**
Итого по дивизиону (Охват 1 и 2)	**216 423**	**246 962**	**290 675**
ОЛОВОДОБЫВАЮЩИЙ ДИВИЗИОН			
Дизельное топливо (мобильное сжигание)	4 941	5 601	8 296
Дизельное топливо (стационарное сжигание)	13 209	13 587	15 096
Бензин автомобильный (стационарное и мобильное сжигание)	268	224	239
Газ горючий природный (естественный)	2 587	3 272	3 547
Керосин	88	78	15
Тепловая энергия покупная	1 155	1 099	1 105
Электроэнергия покупная	21 241	25 013	26 295
Смазочные материалы (все виды)	85	88	285
Охват 1 по дивизиону	**21 178**	**22 850**	**27 479**
Охват 2 по дивизиону	**22 396**	**26 111**	**27 400**
Итого по дивизиону (Охват 1 и 2)	**43 574**	**48 961**	**54 879**

ВЫБРОСЫ ПАРНИКОВЫХ ГАЗОВ, Т CO_2-ЭКВ.*

	2020	2021	2022
Охват 1, в т. ч.	**166 904**	**190 601**	**226 040**
Стационарное сжигание топлива	60 183	70 680	77 413
Мобильное сжигание топлива	105 202	118 023	134 911
Промышленные процессы	1 519	1 898	13 717
Охват 2	**93 093**	**105 322**	**119 514**
Суммарные выбросы парниковых газов (Охват 1 и 2)	**259 998**	**295 923**	**345 554**
Удельные выбросы парниковых газов (Охват 1 и 2), т CO_2-экв./кг золотого эквивалента	**35,7**	**33,7**	**37,2**

** Данные для расчета включают показатели АО «Лунное».*

ОХРАНА ОКРУЖАЮЩЕЙ СРЕДЫ И ЭКОЛОГИЧЕСКАЯ ОТВЕТСТВЕННОСТЬ

GRI 2-23
2-24
3-3

СИСТЕМА УПРАВЛЕНИЯ ОХРАНОЙ ОКРУЖАЮЩЕЙ СРЕДЫ

Управление вопросами охраны окружающей среды и обеспечение экологической эффективности являются одними из приоритетных направлений деятельности Холдинга «Селигдар». Специфика производственной деятельности, географическое расположение активов и стремление соответствовать лучшим российским и зарубежным практикам экологического менеджмента определяют основные принципы и цели Холдинга в данной области.

Экологическая политика Холдинга

ОСНОВНЫЕ ПРИНЦИПЫ ХОЛДИНГА «СЕЛИГДАР» В ОБЛАСТИ ОХРАНЫ ОКРУЖАЮЩЕЙ СРЕДЫ

- рациональное использование природных ресурсов на всех этапах производственной деятельности;
- учет отдаленных экологических последствий при проектировании, строительстве и эксплуатации объектов;
- совершенствование системы экологического менеджмента;
- учет мнений заинтересованных сторон в целях обеспечения экологической безопасности.

КЛЮЧЕВЫЕ НАПРАВЛЕНИЯ ДЕЯТЕЛЬНОСТИ

- регулярный производственный экологический мониторинг;
- использование в производственных процессах наилучших доступных технологий (НДТ);
- разработка экологических программ и отдельных природоохранных мероприятий для минимизации экологического воздействия, повышения ресурсной и энергетической эффективности;
- рекультивация нарушенных территорий и компенсационные мероприятия в области биоразнообразия;
- экологическое просвещение.

«Селигдар» стремится соответствовать международным стандартам и лучшим отраслевым практикам и непрерывно работает над улучшением внутренней системы экологического менеджмента. Управление экологическими вопросами осуществляется специальными подразделениями в оловодобывающем и золотодобывающем дивизионах Холдинга.

В целях определения стратегических направлений развития системы экологического менеджмента в 2022 году была разработана и утверждена Экологическая политика Холдинга.

ЗАТРАТЫ НА ОХРАНУ ОКРУЖАЮЩЕЙ СРЕДЫ

Увеличение платы за негативное воздействие на окружающую среду в 2022 году обусловлено увеличением платы за размещение отходов производства и потребления.

	2020	2021	2022
Сверхнормативная плата за негативное воздействие на ОС, млн руб., в т. ч.	0	0,03	6,2
за размещение отходов	0	0,03	6,2

Сверхнормативная плата за размещение отходов в 2022 году обусловлена корректировкой нормативов образования отходов и лимитов на их размещение. В IV квартале 2022 года были получены обновленные лимиты на размещение отходов.

ТЕКУЩИЕ ЗАТРАТЫ НА ОХРАНУ ОКРУЖАЮЩЕЙ СРЕДЫ, ПРИРОДООХРАННЫЕ МЕРОПРИЯТИЯ, МЛН РУБ.

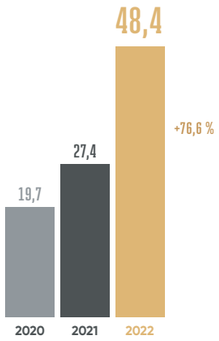

ПЛАТА ЗА НЕГАТИВНОЕ ВОЗДЕЙСТВИЕ НА ОКРУЖАЮЩУЮ СРЕДУ (ЭКОЛОГИЧЕСКИЕ ПЛАТЕЖИ), МЛН РУБ.

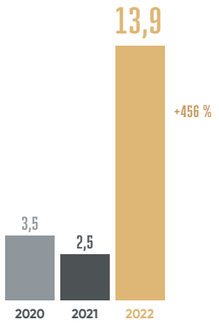

СТРУКТУРА ТЕКУЩИХ ЗАТРАТ НА ОХРАНУ ОКРУЖАЮЩЕЙ СРЕДЫ В 2022 ГОДУ, МЛН РУБ.

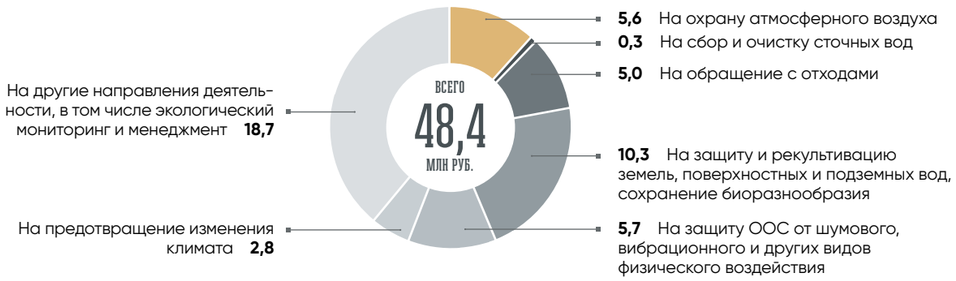

ТЕКУЩИЕ ЗАТРАТЫ НА ОХРАНУ ОКРУЖАЮЩЕЙ СРЕДЫ, МЛН РУБ.

	2020	2021	2022
На охрану атмосферного воздуха	0,5	2,9	5,6
На сбор и очистку сточных вод	1,1	4,6	0,3
На обращение с отходами	7,2	3,3	5,0
На защиту и рекультивацию земель, защиту поверхностных и подземных вод, сохранение биоразнообразия	2,8	3,2	10,3
На защиту ОС от шумового, вибрационного и других видов физического воздействия	-	-	5,7
На предотвращение изменения климата	-	-	2,8
На другие направления деятельности, в том числе экологический мониторинг и менеджмент	8,1	13,4	18,7
Итого затраты	**19,7**	**27,4**	**48,4**

В 2022 году затраты на охрану окружающей среды и природоохранные мероприятия Холдинга «Селигдар» составили 48,4 млн руб. — на 77% больше, чем в 2021 году. Рост расходов был связан с затратами на экологический мониторинг, охрану атмосферного воздуха и обращение с отходами производства и потребления.

Изменение затрат на защиту и рекультивацию земель, защиту поверхностных и подземных вод, сохранение биоразнообразия связано с проведением в 2022 году исследований по сохранению биоразнообразия в Холдинге.

Рост затрат на охрану атмосферного воздуха связан с проведением расчетов нормативов допустимых выбросов загрязняющих веществ для объектов золотодобывающего дивизиона.

Рост затрат на защиту окружающей среды от шумового, вибрационного и других видов физического воздействия в 2022 году обусловлен затратами на разработку проектов санитарно-защитных зон производственных площадок и объектов, а также проведение инструментальных измерений уровней шума, вибрации и других факторов физического воздействия для оценки их влияния на окружающую среду.

Рост затрат на предотвращение изменения климата в отчетном периоде обусловлен проведением работ по установлению в Холдинге процедуры учета и оценки объемов выбросов парниковых газов, включая инвентаризацию источников выбросов парниковых газов в атмосферный воздух.

Рост затрат на другие направления деятельности в 2022 году связан с затратами на оказание консультационных услуг сторонними специализированными организациями по вопросам охраны окружающей среды и обеспечения экологической безопасности.

Снижение затрат на сбор и очистку сточных вод связано с завершением в 2021 году технического перевооружения станции химводоочистки в оловодобывающем дивизионе.

Кроме того, Холдинг проводит компенсационное лесовосстановление лесных участков, в 2021 году затраты на лесовосстановление составили 28 млн руб., а в 2022 году общая сумма затрат составила 56 млн руб.

Инвестиции на охрану окружающей среды в 2022 году составили 98,5 млн руб. Основным направлением инвестиций стала охрана атмосферного воздуха – в золотом дивизионе была приобретена и введена в эксплуатацию передвижная экологическая лаборатория на базе автомобиля КамАЗ с установленным автоматическим оборудованием по замеру концентрации загрязняющих веществ в атмосферном воздухе. Задача лаборатории – осуществление производственного экологического контроля текущего состояния окружающей среды. Благодаря высокой проходимости автомобиля КамАЗ осуществляется транспортировка персонала и проведение исследований, необходимых для производственного экологического контроля в полевых условиях при температуре окружающей среды от -50 °С до +50 °С непосредственно в местах производства работ, на границах санитарно-защитных зон объектов и предприятий Холдинга, а также на самых удаленных участках территорий, на которые оказывается воздействие. Надежный сбор, оперативная обработка и передача результатов измерений проводятся с помощью отечественного оборудования.

В оловодобывающем дивизионе основным направлением инвестиций стало обращение с отходами и очистка сточных вод. Ведется строительство полигона «сухого» складирования кека фильтрации хвостов Солнечной обогатительной фабрики. Сток осадков, образующийся с поверхности полигона, частично направляется на Солнечную обогатительную фабрику для использования в водооборотной системе действу-

ющего предприятия. Для очистки поверхностных сточных вод, отводимых с площадки полигона «сухого» складирования кека фильтрации хвостов, были закуплены локальные очистные сооружения.

СИСТЕМА ПРОИЗВОДСТВЕННОГО ЭКОЛОГИЧЕСКОГО КОНТРОЛЯ И МОНИТОРИНГА

GRI 3-3

Система экологического мониторинга, организованная на предприятиях Холдинга «Селигдар», позволяет оценить динамику изменений состояния компонентов окружающей среды, а также прогнозировать и определять уровни возможного негативного воздействия. Экологический мониторинг и контроль являются основой для принятия управленческих решений, направленных на обеспечение экологической безопасности в регионах присутствия.

В рамках производственного экологического контроля осуществляются внутренние проверки (аудиты) экологической службой. Это позволяет говорить о комплексном подходе при осуществлении мониторинга производственной деятельности предприятий Холдинга, включая выполнение природоохранных мероприятий. Периодичность проверок установлена утвержденными планами-графиками производственного экологического контроля за обращением с отходами, сбросами сточных вод и работой очистных сооружений, выбросами в атмосферный воздух. Для определения и контроля уровня негативного воздействия осуществляется комплексный экологический мониторинг с привлечением сторонней аккредитованной лаборатории.

Таким образом, в компаниях Холдинга «Селигдар» организован регулярный производственный экологический контроль, а система мониторинга позволяет контролировать качество атмосферного воздуха, поверхностных и подземных вод, почвенного покрова и уровень шумового воздействия на территориях производственных площадок, а также на границах санитарно-защитных зон объектов и предприятий.

Оперативное реагирование на изменение состояния окружающей среды на производственных площадках компании позволяет обеспечивать надлежащий уровень экологической безопасности.

БИОРАЗНООБРАЗИЕ

GRI 304-1

Холдинг ведет и планирует свою деятельность таким образом, чтобы минимизировать негативное воздействие на биологические ресурсы. Территории промышленного освоения не затрагивают особо охраняемые природные территории, их охранные зоны и объекты Всемирного наследия.

Кроме того, Холдинг в целях поддержки биоразнообразия регулярно проводит работы по компенсационному лесовосстановлению.

В 2022 году в рамках реализации научно-исследовательских работ, совместно с Федеральным государственным автономным образовательным учреждением высшего образования «Сибирский федеральный университет», проводилась оценка воздействия деятельности производственного комплекса Правоурмийский на состояние растительного и животного мира (базовые исследования и мониторинг биоразнообразия) на базе оловорудного месторождения Правоурмийское и в зоне его возможного влияния.

В качестве индикаторов техногенного воздействия деятельности производственного комплекса Правоурмийский на животный мир и растительный покров использовали параметры состояния биоразнообразия, на основании которых сравнивали покрытые лесом участки-аналоги, расположенные в зоне влияния комплекса (контроль) и за его пределами (фон). На основании сравнительного анализа насаждений признаки угнетающего влияния деятельности промышленного предприятия на растительный покров и животный мир за пределами границ предприятия не выявлены.

Количественные показатели свидетельствуют об отсутствии значимых различий в параметрах растительного покрова между фоновыми и контрольными участками отдельных мониторинговых площадей в пределах комплекса. Различия не выявлены как в общих количественных показателях (общее число видов, число таксонов), так и в показателях внутреннего разнообразия (соотношение экологических и биологических групп). Косвенное влияние производственного комплекса Правоурмийский на биоразнообразие прилегающих территорий не зафиксировано.

Общий объем затрат на защиту и восстановление земель, поверхностных и подземных вод, а также сохранение биоразнообразия в 2022 году составил 10,3 млн руб.

ОТВЕТСТВЕННОЕ ПОТРЕБЛЕНИЕ РЕСУРСОВ И МАТЕРИАЛОВ

GRI 301-1

К основным природным ресурсам и промышленным материалам, которые Холдинг использует в своей производственной деятельности, относятся минеральные ресурсы, известь, цемент, а также реагенты: цианиды, Nalco*, сода кальцинированная и взрывчатые вещества. Помимо этого, в силу масштабов и отраслевой специфики деятельности «Селигдар» потребляет значительное количество энергоресурсов и топлива.

** Nalco – химический реагент, применяемый в производстве.*

ОБЪЕМ ПОТРЕБЛЕНИЯ КЛЮЧЕВЫХ РЕСУРСОВ И МАТЕРИАЛОВ, ИСПОЛЬЗУЕМЫХ В ПРОИЗВОДСТВЕННОЙ ДЕЯТЕЛЬНОСТИ*

РЕСУРС/МАТЕРИАЛ	ЕД. ИЗМЕРЕНИЯ	2020	2021	2022
Добытая руда	млн т	11,7	17,2	14,2
Цианиды	тыс. т	2,9	3,5	3,7
Известь	тыс. т	2,5	3,0	3,0
Цемент	тыс. т	85,0	89,9	87,4
Nalco	т	323,3	406,2	423,6
Кальцинированная сода	т	24,3	30,0	20,0
Взрывчатые вещества	тыс. т	17,2	17,5	20,9

ОТВЕТСТВЕННОЕ ОБРАЩЕНИЕ С ЦИАНИДАМИ

Цианирование является наиболее распространенным промышленным способом извлечения драгоценных металлов. Около 80% мировой добычи золота связано с использованием технологии цианирования.

ОБЪЕМ ИСПОЛЬЗОВАННЫХ ЦИАНИДОВ, Т

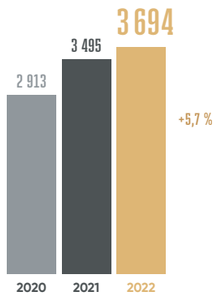

Компании золотодобывающего дивизиона Холдинга также применяют технологические процессы извлечения благородных металлов методом цианирования. Данные технологические процессы организованы на основе утвержденных технологических регламентов и инструкций предприятий.

Производственный экологический контроль ведется с учетом использования циансодержащих реагентов в технологии добычи полезных ископаемых. Холдинг уделяет внимание вопросам обращения с цианидами не только в рамках технологических операций, но и в части возможного негативного воздействия на окружающую среду. Так, в «Селигдаре» на регулярной основе ведется экологический мониторинг состояния компонентов окружающей среды, в том числе на содержание цианидов. С целью недопущения попадания цианистых растворов в поверхностные и подземные водные объекты осуществляется контроль технологических процессов, мониторинг природных сред и производственных объектов, включая хвостохранилища и рудные штабели. Общее количество цианидов, использованных в 2022 году на предприятиях золотодобывающего дивизиона, составило 3,7 тыс. т.

С целью уменьшения нагрузки на окружающую среду, повышения экологической безопасности на месторождении Нерундинское в технологическом процессе выщелачивания используется реагент с низкой токсичностью — Flotent GL3G.

** В терминологии стандарта GRI 301 все перечисленные ресурсы и материалы относятся к невозобновляемым.*

ВОДНЫЕ РЕСУРСЫ

GRI 303-2

Холдинг «Селигдар» уделяет внимание вопросам рационального использования водных ресурсов. Подходы к использованию водных ресурсов в компаниях Холдинга основаны на следующих принципах:

- природные водные объекты в мировом масштабе имеют ограниченный ресурс;
- «Селигдар» стремится минимизировать техногенное воздействие на природные водные объекты, контролируя объемы водопотребления и организуя системы оборотного водоснабжения на предприятиях;
- качество отводимых сточных вод должно соответствовать требованиям, установленным национальным природоохранным законодательством;
- целевые показатели по управлению водными ресурсами определяются в проектных и нормативных документах, регламентирующих деятельность отдельных предприятий Холдинга «Селигдар», в частности, в перечне мероприятий по охране окружающей среды (ПМООС), материалах оценки воздействия на окружающую среду (ОВОС), а также в планах мероприятий по охране окружающей среды. Достижение целевых показателей в большинстве случаев производится путем внедрения и реализации технологий оборотного водоснабжения и вторичного использования технологической воды в производственных процессах.

ВЛИЯНИЕ НА ВОДНЫЕ ОБЪЕКТЫ

GRI 303-1

Регионы присутствия предприятий Холдинга «Селигдар» характеризуются достаточной водообеспеченностью. Холдинг не осуществляет свою деятельность в регионах с дефицитом водных ресурсов.

Забор воды из поверхностных водных источников осуществляется для целей подпитки систем оборотного водоснабжения на основании договоров водопользования и лицензионных соглашений без превышения установленных лимитов.

Кроме того, предприятия Холдинга осуществляют водозабор из подземных водных источников для производственных, хозяйственно-бытовых и питьевых целей.

ОСНОВНЫЕ ОБЪЕКТЫ ВОДОЗАБОРА

ОБЪЕКТЫ	ХАРАКТЕРИСТИКА
Шесть поверхностных водозаборов, расположенных на территории Республики Саха (Якутия)	Пять водозаборов являются основным источником водоснабжения для технологических нужд.
	Один водозабор смежного назначения и является вспомогательным при перебоях на основном водозаборе для производственного комплекса Нижнеякокитский.
Один поверхностный водозабор, расположенный на территории Республики Бурятия	Водозабор является основным источником водоснабжения для технологических нужд.
Один поверхностный водозабор, расположенный на территории Алтайского края	Водозабор является основным источником водоснабжения для технологических нужд.
Два поверхностных водозабора, расположенных на территории Хабаровского края	Два водозабора являются основными источниками водоснабжения для технологических нужд.

КОНТРОЛЬ ВОЗДЕЙСТВИЯ НА ВОДНЫЕ ОБЪЕКТЫ

Предприятия Холдинга «Селигдар» осуществляют регулярный контроль воздействия на водные объекты путем отбора проб и проведения необходимых исследований качества воды. Периодичность такого контроля установлена программами комплексного экологического мониторинга, программами наблюдений за водными объектами, согласованными в бассейновых водных управлениях Федерального агентства водных ресурсов (Росводресурсы).

Кроме того, Холдинг регулярно взаимодействует с органами власти, осуществляющими региональный государственный экологический надзор в области использования и охраны водных объектов на подведомственных территориях, бассейновыми водными управлениями Федерального агентства водных ресурсов (Росводресурсы), территориальными управлениями Федерального агентства по рыболовству (Росрыболовство), Федеральной службы по надзору в сфере защиты прав потребителей и благополучия человека (Роспотребнадзор), а также аккредитованными испытательными лабораториями.

ИСПОЛЬЗОВАНИЕ ВОДНЫХ РЕСУРСОВ

GRI 303-3
303-5

ЗАБОР ВОДЫ С РАЗБИВКОЙ ПО ТИПУ ИСТОЧНИКА И ТИПУ ВОДЫ*

ПОКАЗАТЕЛЬ	2020	2021	2022
Водозабор по типу воды, тыс. м^3	1 839	2 602	1 881
на производственные нужды	1 666	2 440	1 699
на хозяйственно-бытовые нужды	173	162	182
Поверхностные воды	451	1 223	474
свежая вода	–	–	–
прочая вода	451	1 223	474
Подземные воды	1 344	1 337	1 356
свежая вода	222	213	132
прочая вода	1 122	1 124	1224
Муниципальные воды**	45	42	51
свежая вода	45	42	51
прочая вода			
Произведенная (попутно добытая) вода	–	–	–
Морская вода	–	–	–
Удельный водозабор, тыс. м^3/кг золотого эквивалента	0,27	0,32	0,21

Общий объем водозабора Холдинга «Селигдар» в 2022 году составил 1 881 тыс. м^3, что на 28% ниже аналогичного показателя предыдущего года. Объем водозабора из поверхностных источников составил 474 тыс. м^3, из подземных источников — 1 356 тыс. м^3. Объем использования воды в 2022 году с учетом оборотного водоснабжения составил порядка 13,4 млн м^3 воды. Снижение объемов водозабора и использования воды в 2022 году связано с особенностями водопользования на россыпных месторождениях золота производственного комплекса Юрский. Высокая доля оловодобывающего дивизиона в общем водозаборе обусловлена подземным способом добычи — шахтные воды учитываются в показателе забора воды из подземных источников.

** К свежей воде отнесена вода питьевого качества, к прочей воде – иная. Шахтный водоприток отнесен к категории «Подземные воды».*

*** Показатель «Муниципальные воды» за 2020–2021 годы скорректирован в связи с усовершенствованием системы учета муниципальных вод.*

СТРУКТУРА ВОДОЗАБОРА ПО ТИПУ ИСТОЧНИКА, МЛН М³

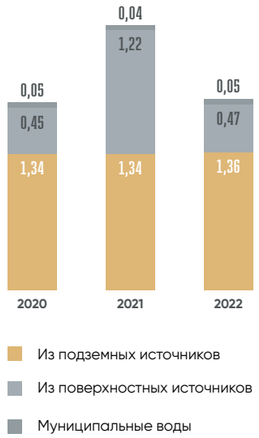

СТРУКТУРА ВОДОЗАБОРА ПО ДИВИЗИОНАМ, %

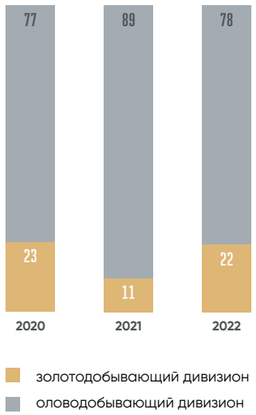

ИСПОЛЬЗОВАНИЕ ВОДЫ* С РАЗБИВКОЙ ПО НАЗНАЧЕНИЮ, МЛН М³

СТРУКТУРА ПОТРЕБЛЕНИЯ ВОДЫ ПО ДИВИЗИОНАМ, %

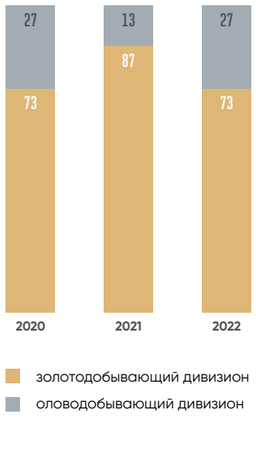

ПОТРЕБЛЕНИЕ ВОДЫ С РАЗБИВКОЙ ПО НАЗНАЧЕНИЮ

GRI 303-5

	2020	2021	2022
Потребление воды, тыс. м³, в т. ч.	750	1 513	794
на производственные нужды	577	1 351	611
на хозяйственно-бытовые нужды	173	162	183

* С учетом оборотного водоснабжения.

СБРОСЫ В ВОДНЫЕ ОБЪЕКТЫ И ПОВТОРНОЕ ИСПОЛЬЗОВАНИЕ ВОДЫ

Холдинг «Селигдар» стремится свести к минимуму сбросы воды в природные водные объекты. Большинство производственных объектов Холдинга применяют систему оборотного водоснабжения и не осуществляют сбросы в поверхностные водные объекты.

Система оборотного водоснабжения относится к закрытым системам технического водоснабжения, которая обеспечивает водой технологический процесс. В оборотной системе используются только производственные воды. Забираемые поверхностные и подземные воды используются для подпитки системы оборотного водоснабжения, чтобы компенсировать потери воды за счет ее естественного испарения. Подпитка системы оборотного водоснабжения необходима также в связи с ростом объема использования оборотной воды из-за увеличения производственных мощностей.

Источником оборотного водоснабжения обогатительных фабрик является слив сгустителей. Вода после технологического процесса подается в сгуститель и в корпус фильтрации, откуда затем осветленная вода отводится в бак оборотной воды. Далее осветленная вода из бака оборотной воды вновь подается на технологические процессы для повторного использования. Поступающая оборотная вода расходуется на производственные нужды обогатительных фабрик.

Основный объем воды, забираемой на хозяйственно-бытовые нужды, повторно используется для целей пылеподавления, пройдя предварительную очистку.

На производственных объектах, где предусмотрен сброс поверхностных сточных вод (дождевых и талых), используются очистные сооружения.

В рамках экологического мониторинга специалистами экологической службы на постоянной основе проводятся наблюдения за водными объектами и их водоохранной зоной. Данный мониторинг ведется в соответствии с программой ведения регулярных наблюдений и является неотъемлемой частью договоров водопользования. Результаты наблюдений за водным объектом регулярно предоставляются государственным контролирующим органам.

ВЫБРОСЫ В АТМОСФЕРУ

Мониторинг промышленных выбросов загрязняющих веществ в атмосферу, а также концентраций загрязняющих веществ на границе санитарно-защитных зон осуществляется компаниями Холдинга в рамках комплексных программ мониторинга. По результатам экологического мониторинга в 2022 году на границе санитарно-защитных зон превышения концентраций загрязняющих веществ не зафиксировано. Результаты экологического мониторинга промышленных выбросов от стационарных источников позволяют сделать выводы об отсутствии превышения норм предельно допустимых выбросов в 2022 году.

Промышленные выбросы загрязняющих веществ в атмосферный воздух не превышают предельно-допустимых концентраций. При этом для снижения концентраций загрязняющих веществ в приземном слое атмосферы проводятся следующие мероприятия организационно-технического характера:

1. Не проводятся операции, связанные с интенсивным выделением вредных (загрязняющих) веществ в атмосферу.

2. Осуществляется контроль за соблюдением технологичного регламента производства.

В отчетном году Холдинг продолжил работу по улучшению системы внутреннего управленческого контроля и отчетности. Так, в 2022 году на объектах производственных комплексов Солнечный и Правоурмийский проведена переработка программ производственного экологического контроля, разработаны журналы по учету стационарных источников выбросов загрязняющих веществ в атмосферный воздух.

Изменения в объемах выбросов в 2022 году связаны с проведенными в 2021 году инвентаризациями в оловянном и золотодобывающем дивизионах Холдинга.

ОБЪЕМ ВЫБРОСОВ ЗАГРЯЗНЯЮЩИХ ВЕЩЕСТВ В АТМОСФЕРУ, Т

GRI 305-7

ВИД ЗАГРЯЗНЯЮЩИХ ВЕЩЕСТВ	2020	2021	2022
NO_x (оксиды азота)	301	514	438
SO_x (оксиды серы)	99	172	153
Оксид углерода (CO)	584	782	752
Стойкие органические загрязнители (СОЗ)	-	-	6
Летучие органические соединения (ЛОС)	76	2	108
Твердые загрязняющие вещества, в том числе взвешенные частицы (PM2.5 и PM10)	430	306	616
Прочие газообразные и жидкие вещества	18	287	45
Итого	**1 508**	**2 064**	**2 118**
Удельные выбросы загрязняющих веществ, т/кг золотого эквивалента	0,22	0,25	0,24

СТРУКТУРА ВЫБРОСОВ ПО ДИВИЗИОНАМ, %

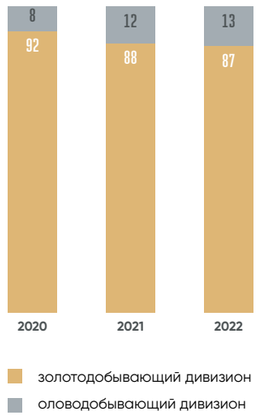

ОБРАЩЕНИЕ С ОТХОДАМИ

GRI 306-1
306-2

Горнодобывающие предприятия характеризуются специфической системой обращения с отходами, которая обусловлена образованием крупнотоннажных отходов с возможным содержанием полезных компонентов.

Холдинг осуществляет деятельность, придерживаясь принципов рационального природопользования, и заинтересован в качественном управлении отвальными продуктами и отходами.

Подход Холдинга к управлению отходами отражен и в принятой в 2022 году Экологической политике. В рамках своей деятельности «Селигдар»:

- соблюдает требования национального законодательства, нормативно-методических документов в области охраны окружающей среды и недропользования, а также стремится обеспечить внедрение лучших практик в области экологии и устойчивого развития;
- осуществляет безопасное управление отходами, включая минимизацию воздействия на окружающую среду размещаемых отходов;
- осуществляет безопасное управление отходами, включая повышение доли их использования и вовлечения в хозяйственный оборот;
- обеспечивает рациональное использование, сохранение и восполнение минерально-ресурсной базы.

В 2022 году предприятиями Холдинга образовано 34,4 млн т отходов производства и потребления. Из них доля опасных отходов I–IV классов опасности составила менее 1% от общего количества. Основную массу отходов, образованных в результате ведения деятельности по недропользованию, составляют неопасные минеральные отходы. Отходов от других предприятий не поступало. Объем отходов на конец 2022 года составил 0,57 т.

«Селигдар» уделяет внимание эффективному использованию ресурсов, включая повторное использование и вторичную переработку отходов. Так, в золотодобывающем дивизионе реализуются следующие инициативы:

- неопасная золошлаковая смесь используется в качестве изолирующего слоя на полигоне ТБО;
- отходы минеральных масел используются в качестве топлива для воздухонагревателей;
- отходы, загрязненные нефтепродуктами, обезвреживаются в установке по термическому обезвреживанию отходов;
- неопасные отходы обезвреживаются на специализированной установке для высокотемпературного термического обезвреживания отходов (инсинератор) ИНСИ В-1500.

На комплексе Правоурмийский оловодобывающего дивизиона с целью сокращения объемов отходов и снижения класса опасности отходов, образующихся от деятельности предприятия, в 2022 году заключен договор на приобретение специализированной установки высокотемпературного термического обезвреживания отходов (инсинератор BRENER-1000). На момент подготовки отчета ведутся работы по оборудованию площадки для установки инсинератора и подготовка соответствующих документов для ввода и эксплуатации.

В отчетном году Холдинг продолжил работу по улучшению системы внутреннего управленческого контроля и отчетности. В частности, в 2022 году на объектах производственных комплексов Солнечный и Правоурмийский проведена переработка программ производственного экологического контроля. Для безопасной организации работы с отходами всех классов опасности были переработаны и утверждены новые инструкции по обращению с отходами, разработаны и введены в действие новые формы учета в области обращения с отходами.

С целью ресурсосбережения, исполнения требований законодательства «О недрах» на предприятиях разработаны и реализуются мероприятия:

- по обеспечению строгого соблюдения технологических схем переработки минерального сырья на месторождениях, обеспечивающих рациональное комплексное извлечение содержащихся в нем полезных компонентов; учет и контроль распределения полезных компонентов на различных стадиях переработки и степени их извлечения из минерального сырья;
- по обеспечению дальнейшего изучения технологических свойств и состава минерального сырья – руд разрабатываемых месторождений, проведение опытных технологических испытаний с целью совершенствования технологий переработки минерального сырья, образующегося в процессе обогащения руд месторождений;
- по обеспечению наиболее полного использования продуктов переработки; складирования, учета и сохранения временно не используемых продуктов переработки, содержащих полезные компоненты.

В 2022 году продолжена работа по оценке запасов сопутствующих полезных компонентов во вскрышных породах месторождений и в хвостах обогащения, в частности, проведена оценка прогнозных ресурсов золота потенциальных техногенных месторождений «Хвосты обогащения руд Рябинового месторождения (Республика Саха (Якутия))».

НА ПРЕДПРИЯТИЯХ ХОЛДИНГА ПРИМЕНЯЮТСЯ СЛЕДУЮЩИЕ НАИЛУЧШИЕ ДОСТУПНЫЕ ТЕХНОЛОГИИ (НДТ) (СОГЛАСНО ОТРАСЛЕВОМУ СПРАВОЧНИКУ ИТС 49-2017«ДОБЫЧА ДРАГОЦЕННЫХ МЕТАЛЛОВ»):

- НДТ 4. Применение горнотранспортной техники с современными низкотоксичными двигателями, соответствующими требованиям Евро-5
- НДТ 7. Увеличение доли селективной добычи руды
- НДТ 10. Организация хранения, перегрузки и транспортировки горной массы
- НДТ 11. Орошение пылящих поверхностей
- НДТ 12. Рекультивация пылящих поверхностей
- НДТ 28. Применение технологических методов и оборудования для снижения выбросов загрязняющих веществ при первичной переработке минерального сырьяНДТ 29. Кучное выщелачивание
- НДТ 31. Использование вскрышных и вмещающих пород
- НДТ 40. Формирование техногенных месторождений драгоценных металлов в местах складирования хвостов

ОБРАЗОВАНИЕ И ОБРАЩЕНИЕ С ОТХОДАМИ

GRI 306-3

ОБЪЕМ ОБРАЗОВАНИЯ И ВИДЫ ОБРАЩЕНИЯ С ОТХОДАМИ БЕЗ УЧЕТА МИНЕРАЛЬНЫХ ОТХОДОВ, Т

ПОКАЗАТЕЛЬ	2020	2021	2022
ОБРАЗОВАНИЕ ОТХОДОВ	**3 526**	**2 808**	**3 311**
I класс опасности	-	0,1	0
II класс опасности	3	8	1
III класс опасности	165	57	71
IV класс опасности	587	615	974
V класс опасности	2 771	2 128	2 265
ОБРАЩЕНИЕ С ОТХОДАМИ ПО ВИДАМ			
Утилизация отходов на собственных предприятиях, в т. ч.	917	213	843
опасные отходы (I–IV классы)	60	38	39
неопасные отходы (V класс)	857	175	804
Обезвреживание отходов на собственных предприятиях, в т. ч.	277	120	88
опасные отходы (I–IV классы)	221	1	2
неопасные отходы (V класс)	55	119	86
Передача для утилизации и обезвреживания сторонним предприятиям, в т. ч.	316	143	504
опасные отходы (I–IV классы)	79	47	146
неопасные отходы (V класс)	237	95	358
Размещение на собственных предприятиях, в т. ч.	1 731	1 677	354
опасные отходы (I–IV классы)	186	180	181
неопасные отходы (V класс)	1 545	1 496	173
Передача для размещения сторонним предприятиям, в т. ч.*	622	971	1 577
опасные отходы (I–IV классы)	534	416	680
неопасные отходы (V класс)	88	555	897
Количество отходов, поступивших от других предприятий	-	-	0

** Размещение отходов включает хранение и захоронение отходов.*

ОБЪЕМ ОБРАЗОВАНИЯ И ВИДЫ ОБРАЩЕНИЯ С НЕОПАСНЫМИ МИНЕРАЛЬНЫМИ ОТХОДАМИ, МЛН Т

ПОКАЗАТЕЛЬ	2020	2021	2022
ОБРАЗОВАНИЕ ОТХОДОВ ВСКРЫШНЫХ ПОРОД, ИЗ НИХ:	**28,5**	**22,4**	**34,4**
утилизация отходов вскрышных пород	24,0	17,8	14,3
ОБРАЗОВАНИЕ ХВОСТОВ ОБОГАЩЕНИЯ, ИЗ НИХ:	**1,4**	**1,4**	**0,6**
утилизация хвостов обогащения	0	0	0,3

ОБЕСПЕЧЕНИЕ БЕЗОПАСНОСТИ ХВОСТОХРАНИЛИЩ

Основные мероприятия по безопасности хвостохранилищ Холдинга направлены на минимизацию ущерба от возможных аварийных ситуаций (разрушение), фильтрации, пыления.

С целью исключения поступления загрязняющих веществ в окружающую среду в процессе фильтрации при сооружении хвостохранилищ производится устройство противофильтрационного экрана. Ложе и борта хвостохранилищ выстилаются специальным защитным гидроизоляционным покрытием – геомембраной. Для контроля целостности гидроизоляционного покрытия каждое хвостохранилище оборудовано сетью наблюдательных скважин.

На предприятиях проводится комплексный мониторинг, реализуемый с привлечением сторонних аккредитованных лабораторий, что позволяет как контролировать состояние дамб, так и оценивать влияние хвостохранилищ на состояние окружающей среды.

В настоящее время предприятиями золотодобывающего дивизиона Холдинга эксплуатируются два хвостохранилища наливного типа при разработке месторождений в Республике Саха (Якутия) и Республике Бурятия.

В 2022 году на производственном комплексе Рябиновый золотодобывающего дивизиона с целью повышения экологической безопасности производства реализована технология полусухого складирования хвостов цианирования. Данная технология является более дорогостоящей и затратной по сравнению с используемой, но ее реализация позволит, с одной стороны, минимизировать воздействие на окружающую среду, риски, связанные с аварийными ситуациями, с другой стороны – будет способствовать ресурсосбережению и достижению показателей устойчивого развития.



В 2022 году в оловодобывающем дивизионе была введена новая технология по обезвоживанию хвостов обогащения оловянных руд.

В декабре 2022 года было получено разрешение на ввод в эксплуатацию I очереди полигона «сухого» складирования кека фильтрации хвостов Солнечной обогатительной фабрики.

Применение метода «сухого» складирования хвостов обогащения в оловодобывающем дивизионе позволит сократить потребления воды на 30–50% и обеспечить дальнейшее развитие систем оборотного водоснабжения.

РЕКУЛЬТИВАЦИЯ ТЕРРИТОРИЙ И ВОССТАНОВЛЕНИЕ ЭКОСИСТЕМ

На предприятиях Холдинга разрабатываются и внедряются мероприятия по уменьшению воздействия на экосистемы, в частности, рекультивация земель. Рекультивационные и компенсационные мероприятия являются неотъемлемой частью горных работ на всех производственных площадках «Селигдара».

ПЛОЩАДИ НАРУШЕННЫХ И РЕКУЛЬТИВИРОВАННЫХ ТЕРРИТОРИЙ, ГА*

ПОКАЗАТЕЛЬ	2020	2021	2022
Нарушено территорий на начало отчетного периода	1 725	2 131	2 702
Нарушено территорий в течение отчетного периода	134	640	604
Рекультивировано территорий в течение отчетного периода	143	69	18
Нарушено территорий на конец отчетного периода	1 716	2 702	3 288

В 2022 году на территории производственного комплекса Сининда была проведена рекультивация на площади 18 га.

Кроме того, «Селигдар» в целях поддержки биоразнообразия регулярно проводит работы по компенсационному лесовосстановлению, например, в 2022 году были проведены работы по восстановлению лесных участков на общей площади 217 га.

На ежегодной основе проводятся работы по озеленению и благоустройству территории предприятий (уборка и санитарная обработка территорий, посадка деревьев и кустарников, уход и полив зеленых насаждений, сбор и вывоз мусора).

В 2022 году в рамках выполнения работ по восстановлению водных биологических ресурсов были проведены компенсационные мероприятия по выпуску 87 778 мальков хариуса в р. Ина, принадлежащую бассейну озера Байкал.

** Показатели площади нарушенных территорий на конец и начало отчетного периода могут отличаться в связи с вхождением в периметр расчета новых производственных комплексов.*

*** Частичное раскрытие стандарта: не раскрыто наличие или отсутствие нефинансовых предписаний и судебных дел по причине конфиденциальности информации.*

ЭКОЛОГИЧЕСКИЙ КОМПЛАЕНС

GRI 307-1**

В 2022 году объем уплаченных значимых штрафов предприятий Холдинга «Селигдар», связанных с охраной окружающей среды, составил 0,7 млн руб.***

ОБЪЕМ УПЛАЧЕННЫХ ЭКОЛОГИЧЕСКИХ ШТРАФОВ

	2020	2021	2022
Штрафы, млн руб.	1,0	2,7	0,7

**** Значимыми были признаны штрафы от 50 тыс. руб.*

ВЗАИМОДЕЙСТВИЕ С МЕСТНЫМ НАСЕЛЕНИЕМ

В целях обеспечения учета интересов местного населения и оценки экологического воздействия перспективных проектов Холдинг «Селигдар» проводит общественные обсуждения проектной документации, включая материалы оценки воздействия на окружающую среду (ОВОС). В 2022 году были проведены общественные обсуждения технического задания и проектной документации по объектам: «Подземный рудник на Нерундинском золоторудном месторождении в Северо-Байкальском регионе Республики Бурятия», и «Горно-обогатительное предприятие на базе оловорудного месторождения Правоурмийское. Полигон складирования хвостов обогащения».

К одним из важных направлений взаимодействия с общественностью «Селигдар» относит экологическое образование и просвещение населения, в частности, молодежи на территориях ведения деятельности.

В 2022 году согласно Плану социально-экологических мероприятий ПАО «Селигдар», регламентирующему совместную работу с Федеральной службой по надзору в сфере природопользования (Росприроднадзор), Министерством экологии, природопользования и лесного хозяйства Республики Саха (Якутия), органами местного самоуправления по экологическому просвещению населения, состоялась ежегодная научно-практическая конференция учащихся Алданского района в рамках акции «Селигдар для будущих поколений». В рамках конференции было проведено два творческих конкурса: детский творческий конкурс «Сохраним природу вместе» и творческий конкурс для школьников «Наше будущее – чистый мир».

В первом конкурсе приняли участие дошкольники, подготовив рисунки и поделки по экологической тематике.

Для участия во втором конкурсе «Наше будущее – чистый мир» были приглашены школьники в двух возрастных группах, которые придумали и нарисовали плакаты на одну из заданных тем: «Экология будущего: комфортная городская среда и современные технологии» и «Развитие Алданского района: баланс между экологией, национальными интересами и промышленностью».

СОБЛЮДЕНИЕ ИНТЕРЕСОВ КОРЕННЫХ МАЛОЧИСЛЕННЫХ НАРОДОВ СЕВЕРА

В целях соблюдения требований регионального законодательства Республики Саха (Якутия) «Об этнологической экспертизе в местах традиционного проживания и традиционной хозяйственной деятельности и на территориях традиционного природопользования коренных малочисленных народов Севера Республики Саха (Якутия)» и «Об ответственном недропользовании на территории Республики Саха (Якутия)», с целью соблюдения прав и законных интересов коренных малочисленных народов Севера Республики (община Пуягир на территории традиционного природопользования «Иенгринское») в 2022 году совместно с Северо-Восточным федеральным университетом имени М.К. Аммосова проведена оценка воздействия на этнологическую среду в местах традиционного проживания и традиционной хозяйственной деятельности коренных малочисленных народов Севера Республики Саха (Якутия) в результате хозяйственной деятельности производственного комплекса Юрский по разведке и добыче золота. В результате проведенной работы определены размеры ущерба и упущенной выгоды, причиненной Правообладателю родовая община малочисленных народов «Пуягир» территории традиционной хозяйственной деятельности. Разработаны рекомендации и предложения по минимизации негативного воздействия на исконную среду обитания общины территории традиционной хозяйственной деятельности. Проведенной оценкой воздействия на этнологическую среду установлено, что в результате хозяйственной деятельности ожидается ухудшение этнологической среды не более чем на 10%.

КОРПОРАТИВНОЕ УПРАВЛЕНИЕ

90% принципов Кодекса корпоративного управления полностью соблюдаются

4 независимых директора в Совете директоров

СИСТЕМА КОРПОРАТИВНОГО УПРАВЛЕНИЯ

GRI 2-23
2-24
2-9

КЛЮЧЕВЫЕ ПРИНЦИПЫ КОРПОРАТИВНОГО УПРАВЛЕНИЯ

- уважение и защита прав и законных интересов акционеров;
- информационная открытость;
- финансовая прозрачность;
- последовательность и коллегиальность в принятии решений;
- непринятие коррупции;
- корпоративная социальная ответственность.

Система корпоративного управления ПАО «Селигдар» основана на единых корпоративных стандартах, разработанных в соответствии с требованиями действующего законодательства Российской Федерации, Устава Общества, требованиями листинга Московской Биржи, рекомендаций российского Кодекса корпоративного управления. Система нацелена на обеспечение долгосрочного устойчивого развития Холдинга, обеспечение реализации прав акционеров, создание и сохранение доверительных отношений с инвесторами, а также увеличение стоимости акций и рост дивидендной доходности.

СТРУКТУРА ОРГАНОВ УПРАВЛЕНИЯ И КОНТРОЛЯ

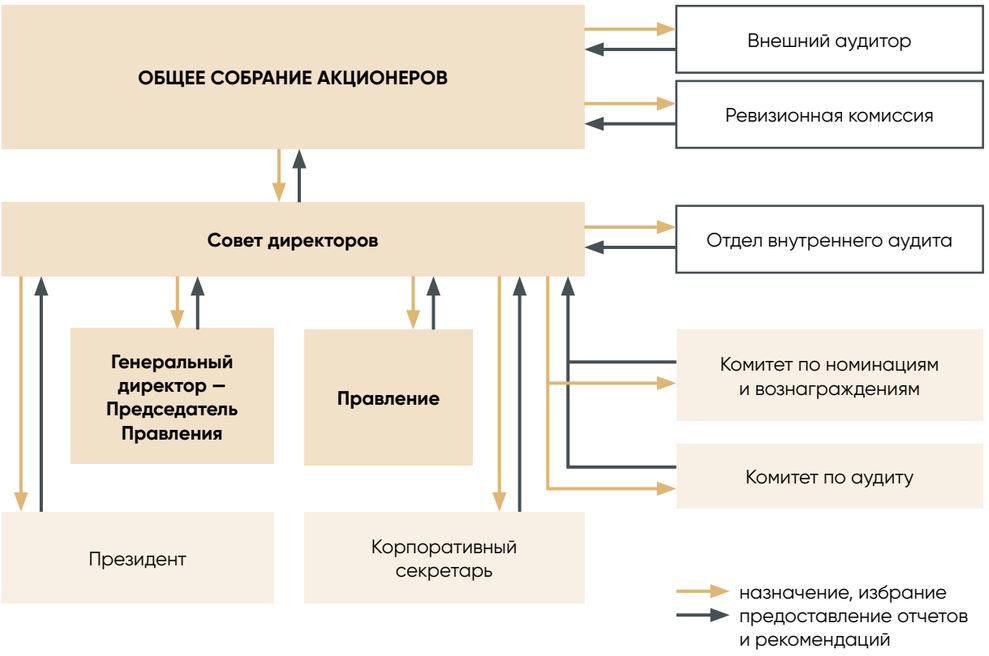

СООТВЕТСТВИЕ ПРИНЦИПАМ И РЕКОМЕНДАЦИЯМ КОДЕКСА КОРПОРАТИВНОГО УПРАВЛЕНИЯ

Совет директоров ПАО «Селигдар» заявляет о стремлении Общества к соблюдению принципов корпоративного управления, закрепленных Кодексом корпоративного управления, рекомендованного Центральным Банком Российской Федерации (Письмо от 10.04.2014 №06-52/2463) (далее — Кодекс корпоративного управления).

Общество соблюдает большую часть принципов корпоративного управления, закрепленных Кодексом корпоративного управления.
В качестве методологии, по которой Обществом проводилась оценка соблюдения принципов корпоративного управления, использовались рекомендации по составлению отчета о соблюдении принципов и рекомендаций Кодекса корпоративного управления (Письмо Банка России от 27.12.2021 №ИН-06-28/102). Отчет о соблюдении Кодекса корпоративного управления содержится в Приложении №1 к Годовому отчету Общества.

КРАТКИЕ РЕЗУЛЬТАТЫ ПРОВЕДЕННОЙ ОЦЕНКИ СОБЛЮДЕНИЯ ПРИНЦИПОВ КОРПОРАТИВНОГО УПРАВЛЕНИЯ:

ГЛАВА КОДЕКСА	2021			2022		
	✓	○	—	✓	○	—
I. Права акционеров	12	1	-	13	-	-
II. Совет директоров	32	4	-	33	3	-
III. Корпоративный секретарь	2	-	-	2	-	-
IV. Система вознаграждения	8	2	-	8	2	-
V. Система внутреннего контроля и управления рисками	4	2	-	5	1	-
VI. Раскрытие информации	4	3	-	6	1	-
VII. Существенные корпоративные действия	4	1	-	4	1	-
Итого	**66**	**13**	**-**	**71**	**8**	**-**

✓ соблюдается ○ частично соблюдается — не соблюдается

В отчетном году ПАО «Селигдар» повысило показатель внедрения норм Кодекса корпоративного управления на 6,3% за счет актуализации внутренних документов Общества, а также применения норм Кодекса в повседневной практике.

Учитывая нацеленность на достижение соответствия наилучшим стандартам корпоративного управления, Общество и впредь будет стремиться к последовательному повышению степени выполнения Кодекса корпоративного управления и продолжит работу по внедрению в свою деятельность ключевых принципов и рекомендаций Кодекса.

РАЗВИТИЕ И СОВЕРШЕНСТВОВАНИЕ ПРАКТИКИ КОРПОРАТИВНОГО УПРАВЛЕНИЯ

В отчетном периоде ПАО «Селигдар» продолжило работу над построением эффективной системы корпоративного управления.

Система корпоративного управления ПАО «Селигдар» соответствует требованиям законодательства Российской Федерации и листинговым правилам Московской Биржи, максимально прозрачна и выстроена с учетом рекомендаций Кодекса корпоративного управления Банка России. В целях совершенствования практики корпоративного управления Обществом проводится регулярный мониторинг изменений законодательства, актуализируются внутренние документы ПАО «Селигдар», осуществляется оценка качества корпоративного управления и деятельности членов Совета директоров Общества, корпоративные процедуры и заключаемые сделки проходят предварительный правовой анализ.

КЛЮЧЕВЫЕ МЕРОПРИЯТИЯ 2022 ГОДА В РАМКАХ КОРПОРАТИВНОГО УПРАВЛЕНИЯ:

ЯНВАРЬ

10 января ПАО «Селигдар» приобрело долю в размере 100 % уставного капитала ООО ГПК «Восточная», владеющего 3 лицензиями на осуществление поиска и разведки полезных ископаемых.

27 января зарегистрирован Устав ПАО «Селигдар» в новой редакции, связанной с конвертацией привилегированных акций в обыкновенные акции.

МАРТ

5 марта Совет директоров ПАО «Селигдар» рассмотрел предложения акционеров ПАО «Селигдар» о выдвижении кандидатов в Совет директоров и Ревизионную комиссию для избрания на годовом Общем собрании акционеров.

10 марта на внеочередном Общем собрании акционеров ПАО «Селигдар» акционеры утвердили увеличение уставного капитала компании путем размещения дополнительных обыкновенных акций в количестве 37 645 270 по закрытой подписке в пользу ООО «Максимус» и АО «Трежери Инвест». Также акционеры приняли решение о расформировании специального фонда для выплаты дивидендов по привилегированным акциям ПАО «Селигдар».

25 марта Совет директоров ПАО «Селигдар» утвердил условия размещения дополнительных обыкновенных акций ПАО «Селигдар».

АПРЕЛЬ

6 апреля учреждено ООО «АОК», единственный участник Общества — ПАО «Русолово».

27 апреля Совет директоров ПАО «Селигдар» определил цену размещения дополнительных обыкновенных акций, в том числе при осуществлении преимущественного права их приобретения.

Проведена внутренняя оценка (самооценка) эффективности деятельности Совета директоров и комитетов Совета директоров ПАО «Селигдар» за 2021 год.

В 21-м ДЗО ПАО «Селигдар» подготовлены годовые отчеты и проведены годовые Общие собрания акционеров/участников.

МАЙ

5 мая Советом директоров рассмотрен отчет о соблюдении ПАО «Селигдар» требований Кодекса корпоративного управления, рекомендованного Банком России.

19 мая Совет директоров ПАО «Селигдар» утвердил Положение об обязательном раскрытии информации. В сравнении с прошлым годом значительно улучшены показатели соблюдения требований Кодекса корпоративного управления.

23 мая с целью расширения масштабов бизнеса ПАО «Селигдар» приобрело у ООО «РГ Проект» (дочернего общества АО «Росгеология») долю в размере 75% уставного капитала ООО «Хатырхай».

ИЮНЬ

9 июня Совет директоров ПАО «Селигдар» утвердил Антикоррупционную политику.

10 июня на годовом Общем собрании акционеров ПАО «Селигдар» акционеры утвердили годовой отчет, бухгалтерскую отчетность за 2021 г., Положение о Совете директоров в новой редакции, приняли решение о распределении прибыли и выплате дивидендов, утвердили аудитора, избрали членов Совета директоров и Ревизионной комиссии.

ИЮЛЬ

14 июля 2022 года состоялся традиционный День инвестора ПАО «Селигдар» на Московской Бирже, в ходе которого обсуждались результаты работы, среднесрочные и долгосрочные планы развития.

15 июля Совет директоров ПАО «Селигдар» утвердил Положение о конфликте интересов.

С 29 июля обыкновенные акции ПАО «Селигдар» переведены в котировальный список Первого уровня Московской Биржи.

АВГУСТ

12 августа ПАО «Селигдар» стало единственным участником ООО «Юрский», выкупив 30% доли у АО УК «РФЦ-Капитал» Д. У. ЗПИФ «Инфраструктурный».

СЕНТЯБРЬ

26 сентября с целью реализации проекта «Горно-обогатительный комбинат (ГОК) «Хвойное» учреждено ООО «Хвойное» (участники: АО «Золото Селигдара» — доля владения 99,99 % и ООО «АРТЕЛЬ СТАРАТЕЛЕЙ «ПОИСК» — доля владения 0,01 %).

Количество акционеров ПАО «Селигдар» превысило 70 000.

30 сентября зарегистрированы изменения №1 в Устав ПАО «Селигдар» в части увеличения размера уставного капитала.

ОКТЯБРЬ

5 октября Совет директоров ПАО «Селигдар» утвердил Кодекс корпоративного управления, Политику о внутреннем аудите ПАО «Селигдар», Политику управления рисками и внутреннего контроля ПАО «Селигдар».

26 октября Совет директоров ПАО «Селигдар» утвердил Положение об инсайдерской информации ПАО «Селигдар».

27 октября состоялась церемония награждения XXV Ежегодного конкурса годовых отчетов Московской Биржи. ПАО «Селигдар» стал призером в номинации «Лучший годовой отчет компании с капитализацией от 40 до 200 млрд руб.».

НОЯБРЬ

3 ноября ПАО «Селигдар» разместило дебютный выпуск облигаций на 10 млрд руб. на Московской Бирже.

30 ноября Совет директоров ПАО «Селигдар» утвердил Положение об оценке деятельности Совета директоров и комитетов Совета директоров и Информационную политику ПАО «Селигдар».

ДЕКАБРЬ

14 декабря на внеочередном Общем собрании акционеров ПАО «Селигдар» акционеры приняли решение об увеличении количественного состава Совета директоров до 12 человек.

27 декабря Совет директоров ПАО «Селигдар» принял решение о проведении 28.02.2023 внеочередного Общего собрания акционеров по вопросам досрочного прекращения полномочий членов Совета директоров и избрания Совета директоров в новом составе — в количестве 12 членов.

В 2023 году Общество намерено продолжить работу по совершенствованию корпоративного управления и построению эффективной системы раскрытия информации.

КЛЮЧЕВЫЕ НАПРАВЛЕНИЯ И МЕРОПРИЯТИЯ ПО СОВЕРШЕНСТВОВАНИЮ СИСТЕМЫ КОРПОРАТИВНОГО УПРАВЛЕНИЯ НА 2023 ГОД

- совершенствование системы корпоративного управления в Обществе и следование стандартам деловой прозрачности и открытости Общества
- поддержание высокого уровня деловой этики в отношениях между акционерами, должностными лицами, работниками, контрагентами, органами государственного регулирования
- совершенствование механизмов защиты интересов Общества и его акционеров, предотвращение и/или разрешение корпоративных конфликтов
- контроль за исполнением решений органов управления
- проведение годового Общего собрания акционеров с рассмотрением вопросов об утверждении годового отчета и годовой бухгалтерской отчетности по итогам 2022 года, об избрании Совета директоров и Ревизионной комиссии, др.
- проведение всех Общих собраний акционеров с применением формата электронного голосования
- увеличение количества проводимых в очной форме заседаний Совета директоров
- проведение внешней оценки деятельности Совета директоров ПАО «Селигдар» и его комитетов за 2023 год
- совершенствование механизмов защиты инсайдерской информации
- продолжение практики проведения встреч членов Совета директоров и менеджмента с акционерами и инвесторами
- обеспечение безусловного исполнения на практике требований и рекомендаций внутренних документов и выполнение необходимых корпоративных процедур

ОБЩЕЕ СОБРАНИЕ АКЦИОНЕРОВ

Высшим органом управления ПАО «Селигдар» является Общее собрание акционеров, участвуя в котором акционеры реализуют свое право на управление Обществом. На Общем собрании акционеров принимаются решения по основным вопросам его деятельности. Компетенция, порядок подготовки и проведения Общего собрания акционеров Общества определены в Уставе Общества и Положении О порядке подготовки, созыва и проведения Общего собрания акционеров ПАО «Селигдар».

В 2022 году проведено три Общих собрания акционеров ПАО «Селигдар», в заочной форме с возможностью использования электронного голосования. Все материалы к собраниям, отчет об итогах голосования размещены на сайте Общества в разделе «Информация для акционеров».

Всего в 2022 году рассмотрено 13 вопросов, приняты следующие ключевые решения:

Внеочередное Общее собрание акционеров (протокол от 10.03.2022 №1-2022-ОСА)

- принято решение об увеличении уставного капитала ПАО «Селигдар» путем размещения дополнительных обыкновенных акций ПАО «Селигдар» по закрытой подписке;
- принято решение о расформировании специального фонда для выплаты дивидендов по привилегированным акциям ПАО «Селигдар».

Годовое Общее собрание акционеров (протокол от 10.06.2022 №1-2022-ОСА)

- утвержден годовой отчет, годовая бухгалтерская (финансовая) отчетность Общества за 2021 год ПАО «Селигдар»;
- принято решение о распределении прибыли ПАО «Селигдар» по результатам 2022 отчетного года;
- принято решение о выплате (объявлении) дивидендов;
- избран Совет директоров ПАО «Селигдар» в составе 10 человек;
- избрана Ревизионная комиссия ПАО «Селигдар»;
- утвержден аудитор ПАО «Селигдар»;
- утверждено Положение о Совете директоров ПАО «Селигдар» в новой редакции;
- принято решение о выплате вознаграждения членам Совета директоров ПАО «Селигдар»;
- дано согласие на совершение ПАО «Селигдар» сделок, в совершении которых имеется заинтересованность.

Внеочередное Общее собрание акционеров (протокол от 14.12.2022 №2-2022-ОСА)

- определен новый количественный состав Совета директоров ПАО «Селигдар» — 12 членов.

КВОРУМ ОБЩИХ СОБРАНИЙ АКЦИОНЕРОВ, %

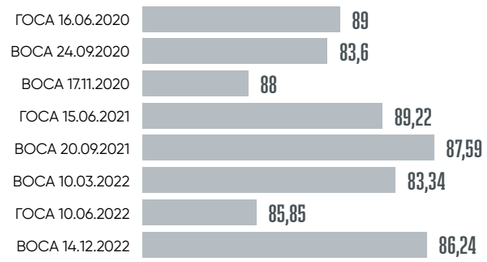

Устав Общества

Положение О порядке подготовки, созыва и проведения Общего собрания акционеров ПАО «Селигдар» размещены на сайте ПАО «Селигдар»

Раздел «Информация для акционеров»

СОВЕТ ДИРЕКТОРОВ

GRI 2-10
2-15, 2-16
405-1

Ключевым элементом системы корпоративного управления компании является Совет директоров, основными функциями которого, в первую очередь, являются определение стратегических целей и ориентиров развития Общества, контроль работы его менеджмента, определение основных принципов и подходов к организации в Обществе системы управления рисками и внутреннего контроля.

Основная задача Совета директоров заключается в повышении стоимости бизнеса. При принятии решений Совет директоров учитывает интересы всех акционеров и иных заинтересованных сторон.

Порядок образования, компетенции членов Совета директоров, созыва и проведения заседаний Совета директоров определен Уставом и Положением о Совете директоров.

СОСТАВ СОВЕТА ДИРЕКТОРОВ ПАО «СЕЛИГДАР» ПО СОСТОЯНИЮ НА 31 ДЕКАБРЯ 2022 ГОДА

GRI 2-9
2-17

Совет директоров избирается по решению Общего собрания акционеров Общества.

Состав Совета директоров сбалансирован таким образом, чтобы он мог эффективно решать поставленные задачи в интересах акционеров и Общества в целом.

Все члены Совета директоров имеют безупречную деловую и личную репутацию.

Действующий состав Совета директоров сбалансирован по статусу директоров, возрасту, выдвижению акционерами и компетенциям. Профессиональные характеристики членов Совета директоров соответствуют специфике деятельности ПАО «Селигдар».

Ф.И.О.	СФЕРА ДЕЯТЕЛЬНОСТИ				
	ПРОИЗВОДСТВО И ЗОЛОТОДОБЫЧА	ФИНАНСЫ И АУДИТ	СТРАТЕГИЯ	ПРАВО И КОРПОРАТИВНОЕ УПРАВЛЕНИЕ	УСТОЙЧИВОЕ РАЗВИТИЕ
Аммосов А. Е.	+		+		
Бейрит К. А.	+	+	+	+	+
Кондратьев В. Н.	+	+			+
Лаунер Г. А.		+		+	
Рыжов С. В.	+	+	+	+	+
Сулейманов В. О.	+				
Татаринов С. М.	+	+	+	+	+
Хрущ А. А.	+	+	+	+	+
Щедров В. И.	+	+			+
Юн В. Б.		+			+

ДЕТАЛИЗАЦИЯ СОВЕТА ДИРЕКТОРОВ ПО СТАТУСУ

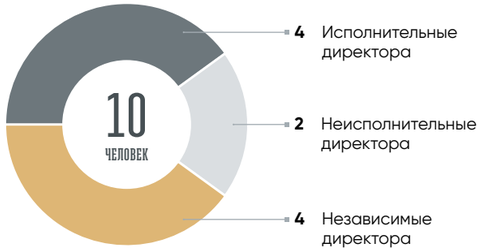

ПРОДОЛЖИТЕЛЬНОСТЬ РАБОТЫ В СОВЕТЕ ДИРЕКТОРОВ ПАО «СЕЛИГДАР»

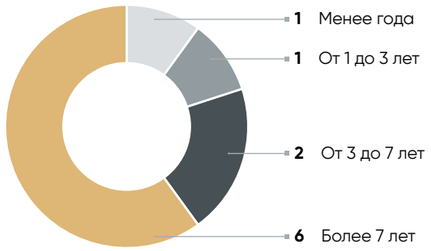

ГЕНДЕРНЫЙ СОСТАВ СОВЕТА ДИРЕКТОРОВ

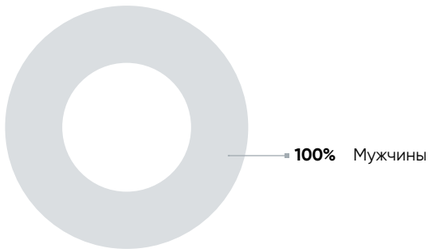

ВОЗРАСТ ЧЛЕНОВ СОВЕТА ДИРЕКТОРОВ

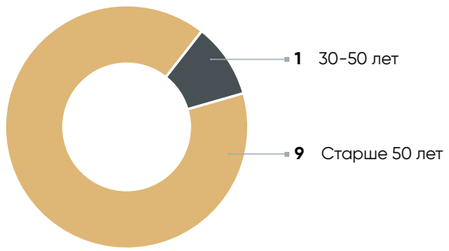

В целях развития взаимодействия между Советом директоров ПАО «Селигдар» и акционерами в 2022 году Советом директоров определен старший независимый директор.

По итогам годового Общего собрания акционеров, состоявшегося 10 июня 2022 года, из состава Совета директоров выбыли Абрамов Н.П. и Березовский О.М., новыми членами Совета директоров избраны Аммосов А.Е. и Кондратьев В.Н.

В соответствии с Программой введения в должность впервые избранных членов Совета директоров ПАО «Селигдар» реализованы мероприятия по введению новых членов Совета директоров в должность с целью обеспечения максимально быстрого и эффективного ознакомления с производственной и финансово-экономической деятельностью Общества, а также с практикой корпоративного управления в Обществе, включая встречу с Президентом, Председателем Совета директоров и Председателем Правления ПАО «Селигдар», а также предоставление основных внутренних корпоративных документов и материалов, необходимых для решения вопросов, относящихся к компетенции Совета директоров.

В декабре 2022 года акционеры приняли решение об увеличении количественного состава Совета директоров с 10 до 12, что наиболее полно отвечает стратегическим целям и задачам Общества, обусловлено ростом бизнеса Холдинга, увеличением количества акционеров ПАО «Селигдар» (более 70 тыс. акционеров), расширением корпоративной структуры Холдинга (избрание нового расширенного состава Совета директоров в количестве 12 человек состоялось в феврале 2023 года).

Устав Общества, Положение о Совете директоров

СВЕДЕНИЯ О ЧЛЕНАХ СОВЕТА ДИРЕКТОРОВ

GRI 2-11

ХРУЩ
Александр
Александрович

Председатель Совета директоров, исполнительный директор

Год рождения: 1973
Образование: Высшее

В 2002 году окончил Московский институт международных экономических отношений по специальности «финансы и кредит».
В 2018 году окончил Institute of Directors (IoD), Великобритания, Certificate in Company Direction (International).
В 2019 году окончил Institute of Directors (IoD), Великобритания, Diploma in Company Direction (International).

Должности, занимаемые в эмитенте и в органах управления других организаций за последние 5 лет:

2014 — н. в. — Первый заместитель Генерального директора — Директор по экономике и финансам ПАО «Селигдар»

2014–2022 — член Совета директоров ПАО «Селигдар»

2015 — н. в. — член Правления ПАО «Селигдар»

2019–2022 — Председатель Совета директоров ПАО «Русолово»

2019 — н. в. — член Совета директоров АО «Лунное»

2022 — н. в. — Председатель Совета директоров ПАО «Селигдар»

2022 — н. в. — член Совета директоров ПАО «Русолово»

Награды: в 2022 году за многолетний плодотворный труд, значительный вклад в развитие промышленности Республики Саха (Якутия) награжден Почетной грамотой Министерства промышленности и геологии Республики Саха (Якутия).

Доля владения в уставном капитале ПАО «Селигдар»: 0,24 %

АММОСОВ
Александр Егорович

независимый директор*

Год рождения: 1964
Образование: Высшее

В 1987 году окончил физический факультет Якутского ордена Дружбы народов Государственного университета по специальности «физика».

Должности, занимаемые в эмитенте и в органах управления других организаций за последние 5 лет:

2004–2021 — Председатель Совета директоров АО «Холдинговая компания «Илин»

2014–2021 — Председатель Совета директоров ОАО «Транспортно-логистический центр Республики Саха (Якутия)»

2022 — н. в. — член Совета директоров ПАО «Селигдар»

Доля владения в уставном капитале ПАО «Селигдар»: 0,00007 %

** решением Совета директоров 17.06.2022 признан независимым директором*

БЕЙРИТ
Константин
Александрович

исполнительный директор

Год рождения: 1967
Образование: Высшее

В 1993 году окончил Московский физико-технический институт по специальности «прикладная математика и физика».

Должности, занимаемые в эмитенте и в органах управления других организаций за последние 5 лет:

2007 — н. в. — член Совета директоров ПАО «Селигдар»

2007–2021 — член Совета директоров ПАО «Наука-Связь»

2014 — н. в. — Председатель Совета директоров АО «Русские Фонды»

2016 — н. в. — Президент ПАО «Селигдар»

2017 — н. в. — член Совета директоров ООО «СК «ТИТ»

2017–2020 — член Совета директоров АО «НПФ «Внешэкономфонд»

Доля владения в уставном капитале ПАО «Селигдар»: 7,13 %

КОНДРАТЬЕВ
Валерий Николаевич

независимый директор, Председатель Комитета по номинациям и вознаграждениям, член Комитета по аудиту

Год рождения: 1962
Образование: Высшее

В 1984 году окончил Иркутский политехнический институт по специальности «самолетостроение».
В 1995 году окончил Российскую академию государственной службы при Президенте Российской Федерации по специальности «менеджер-экономист».

Должности, занимаемые в эмитенте и в органах управления других организаций за последние 5 лет:

2002 — н. в. — Генеральный директор ООО «Алмазинтех — консультации и инжиниринг»

2018–2020 — член Совета директоров Aprelskoe Limited (UK)

2022 — н. в. — член Совета директоров ПАО «Селигдар»

Доля владения в уставном капитале ПАО «Селигдар»: акциями не владеет

ЛАУНЕР
Геннадий
Альфредович

неисполнительный директор

Год рождения: 1965
Образование: Высшее

В 1988 году окончил Ленинградский политехнический институт им. М.И. Калинина по специальности «инженер-физик».

Должности, занимаемые в эмитенте и в органах управления других организаций за последние 5 лет:

2012 — н.в. — член Совета директоров ПАО «Селигдар»

2014 — н.в. — член Совета директоров АО «Лунное»

2015–2022 — член Совета директоров ПАО «Автелком»

2020 — н.в. — член Совета директоров АО «НПФ «Внешэкономфонд»

2020–2022 — Председатель Совета директоров ООО «Наука-Связь»

2022 — н.в. — член Совета директоров ООО «Наука-Связь»

2020–2021 — Председатель Совета директоров ПАО «Наука-Связь»

2021 — н.в. — член Совета директоров ПАО «Наука-Связь»

2021 — н.в. — член Совета директоров АО «Оренбургский НПФ «Доверие»

2021 — н.в. — Генеральный директор ООО «Белое Золото»

Доля владения в уставном капитале ПАО «Селигдар»: 0,04%

РЫЖОВ
Сергей
Владимирович

неисполнительный директор

Год рождения: 1968
Образование: Высшее

В 1993 году окончил Московский инженерно-физический институт по специальности «прикладная математика».
В 2021 году окончил Институт проблем комплексного освоения недр им. академика Н.В. Мельникова Российской академии наук.
В 2004 году окончил CFA Institute, Chartered Financial Analyst (CFA) Charterholder.
В 2021 году окончил Institute of Directors (IoD), Diploma in Company Direction.

Кандидат технических наук.

Должности, занимаемые в эмитенте и в органах управления других организаций за последние 5 лет:

2013–2022 — Председатель Совета директоров ПАО «Селигдар»

2022 — н.в. — член Совета директоров ПАО «Селигдар»

2014–2022 — член Совета директоров АО «Лунное»

2015–2022 — член Совета директоров АО «Русские Фонды»

2022 — н.в. — Советник Генерального директора ПАО «Селигдар»

Доля владения в уставном капитале ПАО «Селигдар»: 0,01%

СУЛЕЙМАНОВ
Валерий
Оруджалиевич

неисполнительный директор

Год рождения: 1957
Образование: Высшее

В 1983 году окончил Иркутский политехнический институт по специальности «подземная разработка месторождений полезных ископаемых».

Должности, занимаемые в эмитенте и в органах управления других организаций за последние 5 лет:

2018 — н.в. — член Совета директоров ПАО «Селигдар»

Награды:
в 2006 году приказом Министерства промышленности и энергетики РФ присвоено звание «Почетный горняк». В 2008 году Указом Президента Республики Саха (Якутия) присвоено почетное звание «Заслуженный работник народного хозяйства Республики Саха (Якутия)». В 2012 году награжден знаком отличия «Гражданская доблесть». В 2014 году награжден Почетной грамотой Президента Республики Саха (Якутия). В 2017 году награжден медалью «Трудовая доблесть».

Доля владения в уставном капитале ПАО «Селигдар»: 0,06%

ТАТАРИНОВ
Сергей Михайлович

исполнительный директор

Год рождения: 1960
Образование: Высшее

В 1982 году окончил Иркутский политехнический институт по специальности «горный инженер».

Должности, занимаемые в эмитенте и в органах управления других организаций за последние 5 лет:

2007 — н.в. — Директор (по совместительству) ООО «Рябиновое»

2007 — н.в. — член Совета директоров ПАО «Селигдар»

2011 — н.в. — Генеральный директор — Председатель Правления ПАО «Селигдар»

2011 — н.в. — Генеральный директор (по совместительству) АО «Золото Селигдара»

Награды:
в 2004 году за достижение высоких производственных и экономических показателей С.М. Татаринов награжден почетным званием «Заслуженный горняк Республики Саха (Якутия)», в том же году отмечен грамотой Министерства промышленности Республики Саха (Якутия). В 2005 году за большой личный вклад в развитие золотодобывающей промышленности, многолетний добросовестный труд приказом Министерства промышленности и энергетики РФ Сергею Михайловичу присвоено звание «Почетный металлург». В 2010 году за заслуги в социально-экономическом развитии Республики, вклад в области культуры, здравоохранения и многолетнюю добросовестную работу награжден Грамотой Президента Республики Саха (Якутия).
В 2019 году награжден Благодарственным письмом Министерства промышленности и геологии Республики Саха (Якутия). За государственные, политические, экономические заслуги, а также заслуги в сфере культуры в 2019 году награжден медалью ордена «За заслуги перед Отечеством» II степени.

Доля владения в уставном капитале ПАО «Селигдар»: 5,65%

ЩЕДРОВ
Владимир Иванович

старший независимый директор, Председатель Комитета по аудиту, член Комитета по номинациям и вознаграждениям

Год рождения: 1948
Образование: Высшее

В 1971 году окончил Казанский финансово-экономический институт им. В.В. Куйбышева по специальности «экономист по международным экономическим отношениям».
В 1985 году окончил Московский финансовый институт.

Доктор экономических наук.

Должности, занимаемые в эмитенте и в органах управления других организаций за последние 5 лет:

2017 — н. в. — член Совета директоров ПАО «Селигдар»

2018–2022 — член Совета директоров АО «НПФ «Внешэкономфонд»

2021–2022 — член Совета директоров АО «Оренбургский НПФ «Доверие»

Награды:
Медаль «В память 850-летия Москвы»,
Медаль Демократической Республики Афганистан.

Доля владения в уставном капитале ПАО «Селигдар»: акциями не владеет

ЮН
Виктор Борисович

независимый директор*, член Комитета по аудиту, член Комитета по номинациям и вознаграждениям

Год рождения: 1957
Образование: Высшее

В 1980 году окончил Московское высшее техническое училище им. Н.Э. Баумана по специальности «конструирование и производство электронно-вычислительной аппаратуры».

Должности, занимаемые в эмитенте и в органах управления других организаций за последние 5 лет:

2015 — н. в. — член Совета директоров ООО «СК «ТИТ»

2016 — н. в. — член Совета директоров ПАО «Селигдар»

2018 — н. в. — Генеральный директор ООО «СК «ТИТ»

Доля владения в уставном капитале ПАО «Селигдар»: 0,58%

** решением Совета директоров 17.06.2022 признан независимым директором*

КОРПОРАТИВНЫЙ СЕКРЕТАРЬ

Корпоративный секретарь подотчетен Совету директоров Общества, назначается на должность и освобождается от занимаемой должности единоличным исполнительным органом Общества на основании решения Совета директоров Общества, что дает необходимую степень самостоятельности в рамках организации работы органов управления.

ОСНОВНЫЕ ФУНКЦИИ КОРПОРАТИВНОГО СЕКРЕТАРЯ:

- участие в организации подготовки и проведения Общего собрания акционеров Общества;
- обеспечение работы Совета директоров и комитетов Совета директоров Общества;
- участие в реализации политики по раскрытию информации, обеспечение хранения корпоративных документов Общества;
- обеспечение взаимодействия Общества с его акционерами и участие в предупреждении корпоративных конфликтов;
- обеспечение взаимодействия Общества с органами регулирования, организаторами торговли, регистратором, иными профессиональными участниками рынка ценных бумаг в рамках полномочий, закрепленных за корпоративным секретарем;
- обеспечение реализации установленных законодательством и внутренними документами Общества процедур, обеспечивающих реализацию прав и законных интересов акционеров и контроль за их исполнением;
- участие в совершенствовании системы и практики корпоративного управления Общества.

Корпоративный секретарь ПАО «Селигдар» — Дмитриева А.Ю., дата избрания — 5 февраля 2015 года.

ДМИТРИЕВА
Александра Юрьевна

корпоративный секретарь

Год рождения: 1988
Образование: Высшее

В 2011 году окончила Московскую государственную юридическую академию им. О.Е. Кутафина по специальности «юриспруденция».

Должности, занимаемые в эмитенте и в органах управления других организаций за последние 5 лет:

2015 — н. в. — корпоративный секретарь ПАО «Селигдар»

Доля владения в уставном капитале ПАО «Селигдар»: акциями не владеет

Является членом Ассоциации «Национальное объединение корпоративных секретарей» («НОКС»).

ЗАСЕДАНИЯ СОВЕТА ДИРЕКТОРОВ

В 2022 году Совет директоров Общества провел 24 заседания в заочной форме, всего рассмотрен 71 вопрос, при этом в утвержденный план работы Совета директоров на 2022 год входило 49 вопросов. Дополнительные вопросы, рассмотренные Советом директоров в течение года, преимущественно касались корпоративного управления и одобрения сделок.

Более подробная информация о решениях, принятых Советом директоров ПАО «Селигдар», отражена на сайтах по адресам:
www.e-disclosure.ru/portal/company.aspx?id=12557
и www.seligdar.ru

КОЛИЧЕСТВО ЗАСЕДАНИЙ СОВЕТА ДИРЕКТОРОВ

СТРУКТУРА ВОПРОСОВ, РАССМОТРЕННЫХ СОВЕТОМ ДИРЕКТОРОВ В 2022 ГОДУ

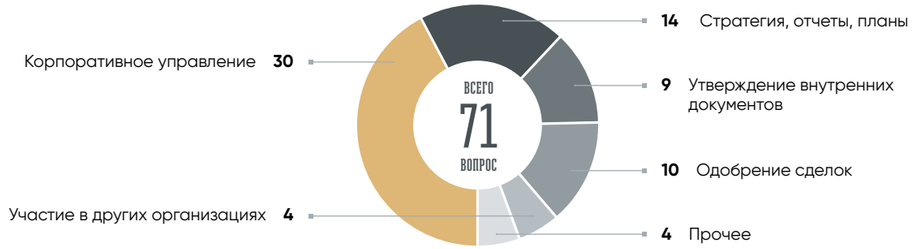

УЧАСТИЕ ЧЛЕНОВ СОВЕТА ДИРЕКТОРОВ В ЗАСЕДАНИЯХ В 2022 ГОДУ

Ф. И. О.	КОЛИЧЕСТВО ПОСЕЩЕНИЙ	% ОТ ОБЩЕГО КОЛИЧЕСТВА ЗАСЕДАНИЙ
Абрамов Николай Павлович	10 из 10	100
Аммосов Александр Егорович	12 из 12	100
Бейрит Константин Александрович	22 из 22	100
Березовский Олег Михайлович	10 из 10	100
Кондратьев Валерий Николаевич	12 из 12	100
Лаунер Геннадий Альфредович	22 из 22	100
Рыжов Сергей Владимирович	22 из 22	100
Татаринов Сергей Михайлович	22 из 22	100
Хрущ Александр Александрович	22 из 22	100
Щедров Владимир Иванович	22 из 22	100
Юн Виктор Борисович	22 из 22	100
Сулейманов Валерий Оруджалиевич	22 из 22	100

КОМИТЕТЫ СОВЕТА ДИРЕКТОРОВ

GRI 2-9

Комитеты Совета директоров являются консультационно-совещательными органами и состоят из действующих членов Совета директоров ПАО «Селигдар», обладающих необходимыми навыками и компетенциями, соответствующими функционалу комитетов.

В процессе своей работы комитеты также могут привлекать внешних экспертов и консультантов. Приоритетной задачей комитетов Совета директоров является предварительное рассмотрение важнейших вопросов, относящихся к компетенции Совета директоров. Члены комитетов Совета директоров работают в режиме постоянного диалога с менеджментом, внешним аудитором и прочими консультантами по вопросам, относящимся к их компетенции.

Порядок формирования и деятельность комитетов регулируются Положениями о каждом Комитете.

По состоянию на 31 декабря 2022 года в Обществе действовали следующие комитеты Совета директоров: Комитет по аудиту, Комитет по номинациям и вознаграждениям.

КОМИТЕТЫ СОВЕТА ДИРЕКТОРОВ

	НЕЗАВИСИМЫЕ ДИРЕКТОРА
Комитет по аудиту	100%
Комитет по номинациям и вознаграждениям	100%

КОМИТЕТ ПО АУДИТУ СОВЕТА ДИРЕКТОРОВ

Комитет по аудиту Совета директоров образован с целью содействия эффективному выполнению функций Совета директоров в части предварительного рассмотрения вопросов, связанных с контролем за финансово-хозяйственной деятельностью Общества.

В 2022 году Комитет по аудиту Совета директоров провел 10 заседаний в заочной форме, всего рассмотрено 22 вопроса.

КОЛИЧЕСТВО ЗАСЕДАНИЙ КОМИТЕТА ПО АУДИТУ И КОЛИЧЕСТВО РАССМОТРЕННЫХ ВОПРОСОВ

	2020	2021	2022
Проведено заседаний	9	8	10
Рассмотрено вопросов	21	21	22

Состав Комитета по аудиту в 2022 году:

- Щедров Владимир Иванович (Председатель);
- Абрамов Николай Павлович (до 10.06.2022);
- Березовский Олег Михайлович (до 10.06.2022);
- Кондратьев Валерий Николаевич (с 17.06.2022);
- Юн Виктор Борисович (с 17.06.2022).

УЧАСТИЕ ЧЛЕНОВ КОМИТЕТА ПО АУДИТУ В ЗАСЕДАНИЯХ В 2022 ГОДУ

	КОЛИЧЕСТВО ПОСЕЩЕНИЙ	% ОТ ОБЩЕГО КОЛИЧЕСТВА ЗАСЕДАНИЙ
Абрамов Николай Павлович	5 из 5	100
Березовский Олег Михайлович	5 из 5	100
Щедров Владимир Иванович	10 из 10	100
Кондратьев Валерий Николаевич	5 из 5	100
Юн Виктор Борисович	5 из 5	100

ОСНОВНЫЕ ПРИНЯТЫЕ РЕШЕНИЯ:

- рассмотрен отчет о практике корпоративного управления за 2021 год и план мероприятий на 2022 год;
- утвержден отчет о работе Комитета по аудиту Совета директоров Общества за 2022 год и план работы на 2022-2023 корпоративный год;
- рассмотрены бухгалтерская отчетность по РСБУ и консолидированная бухгалтерская (финансовая) отчетность по МСФО ПАО «Селигдар»;
- дана оценка аудиторским заключениям, рассмотрено заключение Ревизионной комиссии, рассмотрено заключение внутреннего аудитора;
- даны рекомендации Совету директоров по вопросу «О рассмотрении отчета об исполнении бюджета за 2021 год»;
- даны рекомендации Совету директоров ПАО «Селигдар» по определению размера оплаты услуг аудитора;
- даны рекомендации Совету директоров ПАО «Селигдар» по вопросу распределения прибыли ПАО «Селигдар» за 2021 год, а также выплаты (объявлении) дивидендов.

ОСНОВНЫМИ ФУНКЦИЯМИ КОМИТЕТА ПО АУДИТУ ЯВЛЯЮТСЯ:

- контроль за обеспечением полноты, точности и достоверности финансовой отчетности Общества;
- контроль за надежностью и эффективностью функционирования системы управления рисками и внутреннего контроля, а также корпоративного управления;
- обеспечение независимости и объективности осуществления функции внутреннего и внешнего аудита;
- контроль эффективности функционирования системы оповещения о потенциальных случаях недобросовестных действий работников Общества (в том числе недобросовестного использования инсайдерской или конфиденциальной информации) и третьих лиц, а также иных нарушениях в деятельности Общества, а также контроль за реализацией мер, принятых исполнительным руководством Общества в рамках такой системы.

КОМИТЕТ ПО НОМИНАЦИЯМ И ВОЗНАГРАЖДЕНИЯМ СОВЕТА ДИРЕКТОРОВ

Комитет по номинациям и вознаграждениям создан в целях повышения эффективности и качества работы Совета директоров посредством предварительного рассмотрения и выработки рекомендаций Совету директоров в области формирования эффективной и прозрачной практики вознаграждения в Обществе, а также в области осуществления кадрового планирования (планирования преемственности) в Обществе.

Комитет создан на постоянной основе по решению Совета директоров Общества и является консультативно-совещательным органом, обеспечивающим эффективное выполнение Советом директоров Общества и исполнительными органами Общества своих функций по общему руководству деятельностью Общества. Комитет не является органом Общества и не вправе действовать от имени Общества. Решения Комитета носят рекомендательный характер для Совета директоров Общества.

В 2022 году Комитет по номинациям и вознаграждениям решил запланированные задачи в полном объеме и дал рекомендации Совету директоров по вопросам, связанным с номинациями и вознаграждениями.

В 2022 году Комитет по номинациям и вознаграждениям Совета директоров провел 7 заседаний в заочной форме, всего рассмотрено 13 вопросов.

КОЛИЧЕСТВО ЗАСЕДАНИЙ КОМИТЕТА ПО НОМИНАЦИЯМ И ВОЗНАГРАЖДЕНИЯМ И КОЛИЧЕСТВО РАССМОТРЕННЫХ ВОПРОСОВ

	2020	2021	2022
Проведено заседаний	5	7	7
Рассмотрено вопросов	10	14	13

Состав Комитета по номинациям и вознаграждениям в 2022 году:

- Кондратьев Валерий Николаевич (с 17.06.2022, Председатель);
- Щедров Владимир Иванович;
- Абрамов Николай Павлович (до 10.06.2022);
- Березовский Олег Михайлович (до 10.06.2022);
- Юн Виктор Борисович (с 17.06.2022).

УЧАСТИЕ ЧЛЕНОВ КОМИТЕТА ПО НОМИНАЦИЯМ И ВОЗНАГРАЖДЕНИЯМ В ЗАСЕДАНИЯХ В 2022 ГОДУ

	КОЛИЧЕСТВО ПОСЕЩЕНИЙ	% ОТ ОБЩЕГО КОЛИЧЕСТВА ЗАСЕДАНИЙ
Абрамов Николай Павлович	2 из 2	100
Березовский Олег Михайлович	2 из 2	100
Щедров Владимир Иванович	7 из 7	100
Кондратьев Валерий Николаевич	5 из 5	100
Юн Виктор Борисович	5 из 5	100

ОСНОВНЫЕ ПРИНЯТЫЕ РЕШЕНИЯ:

- утвержден отчет о работе Комитета по номинациям и вознаграждениям Совета директоров Общества за 2021 год и план работы на 2022-2023 корпоративный год;
- рассмотрен отчет о внутренней оценке деятельности Совета директоров и комитетов Совета директоров ПАО «Селигдар» за 2021 год;
- дана оценка профессиональной квалификации кандидатов членов Совета директоров; определены кандидаты, соответствующие критериям независимости;
- даны рекомендации Совету директоров Общества по вопросу досрочного прекращения полномочий члена Правления ПАО «Селигдар» и вопросу избрания нового члена Правления;
- даны рекомендации Совету директоров Общества об увеличении количественного состава Совета директоров до 12 человек;
- даны рекомендации Совету директоров Общества по вопросу утверждения Положения об оценке деятельности Совета директоров и комитетов Совета директоров ПАО «Селигдар»;
- даны рекомендации Совету директоров Общества по вопросу утверждения организационной структуры ПАО «Селигдар»;
- даны рекомендации Совету директоров Общества по вопросу переизбрания состава Совета директоров ПАО «Селигдар».

ОЦЕНКА ЭФФЕКТИВНОСТИ ДЕЯТЕЛЬНОСТИ СОВЕТА ДИРЕКТОРОВ

GRI 2-18

Оценка деятельности Совета директоров и его комитетов проводится в целях определения степени эффективности деятельности этих органов, соответствия их работы потребностям развития Общества, а также определения направлений для совершенствования практик корпоративного управления.

Оценка Совета директоров и его комитетов проводится в ПАО «Селигдар» с 2015 года: на ежегодной основе проводится самооценка, и раз в три года для проведения оценки привлекается внешний независимый консультант. Последний раз независимая оценка проводилась за 2020 год внешним консультантом АО «ВТБ Регистратор», результаты данной оценки отражены в Годовом отчете Общества за 2020 год.

По итогам 2022 года проведена внутренняя оценка (самооценка) деятельности Совета директоров и его комитетов. Координация процесса внутренней оценки осуществлялась корпоративным секретарем Общества.

Оценка проводилась в соответствии с Положением об оценке деятельности Совета директоров и комитетов Совета директоров ПАО «Селигдар», определяющим основные подходы, методику, процедуры проведения Оценки.

МЕТОДЫ ПРОВЕДЕНИЯ ВНУТРЕННЕЙ ОЦЕНКИ ЗА 2022 ГОД:

- анализ проведенных заседаний Совета директоров, Комитета по аудиту и Комитета по номинациям и вознаграждениям;
- анализ Устава и внутренних документов;
- анкетирование членов Совета директоров и членов Комитета Совета директоров.

В опросе приняли участие все члены Совета директоров Общества.

Отчет о внутренней оценке (самооценке) деятельности Совета директоров и его комитетов за 2022 год рассмотрен Комитетом по номинациям и вознаграждениям и утвержден на очном заседании Совета директоров ПАО «Селигдар».

ВЫПОЛНЕНИЕ РЕКОМЕНДАЦИЙ, ПОЛУЧЕННЫХ ПРИ ПРОВЕДЕНИИ ПРЕДЫДУЩЕЙ ОЦЕНКИ ДЕЯТЕЛЬНОСТИ СОВЕТА ДИРЕКТОРОВ И КОМИТЕТОВ СОВЕТА ДИРЕКТОРОВ ЗА 2021 ГОДУ

РЕКОМЕНДАЦИИ ИЗ ОТЧЕТА ОБ ОЦЕНКЕ ЗА 2021 ГОД:	ВЫПОЛНЕНИЕ
Разработать и утвердить Политику оценки деятельности Совета директоров Общества	Да
Конкретизировать в Положении о Совете директоров функции Старшего независимого директора	Да
Проводить не менее 1 очного заседания Совета директоров в квартал	Нет
Проводить регулярные встречи членов Совета директоров с Президентом Общества, неформальные встречи членов Совета директоров с топ-менеджментом	Да
Актуализировать отдельные внутренние нормативные документы Общества, регулирующие систему управления рисками, внутреннего контроля и аудита	Да

РЕКОМЕНДАЦИИ ДЛЯ ДАЛЬНЕЙШЕГО СОВЕРШЕНСТВОВАНИЯ ДЕЯТЕЛЬНОСТИ СОВЕТА ДИРЕКТОРОВ:

- проводить не менее 1 очного заседания Совета директоров в квартал;
- продолжать проводить регулярные встречи членов Совета директоров с Президентом Общества, неформальные встречи членов Совета директоров с топ-менеджментом;
- привлекать внешних экспертов по профилю комитетов Совета директоров;
- продолжать практику избрания председателем Комитета по аудиту независимого директора Общества;
- продолжать практику избрания председателем Комитета по номинациям и вознаграждениям независимого директора Общества;
- продолжать практику избрания Старшего независимого директора;
- увеличить количество независимых директоров в Совете директоров в случае увеличения количественного состава Совета директоров.

ИТОГОВЫЙ ВЫВОД

Система корпоративного управления ПАО «Селигдар» в целом хорошо организована и соответствует миссии и стратегии Общества. Результаты оценки Совета директоров ПАО «Селигдар» как органа управления в целом получили высокую положительную оценку со стороны членов Совета директоров, общая средняя оценка Совета директоров составила 4,57 из 5 (в 2021 году — 4,46).

В соответствии с лучшими практиками корпоративного управления Совет директоров продолжит проводить ежегодную внутреннюю оценку (самооценку), а также внешнюю независимую оценку — по меньшей мере один раз в три года.

ПРЕЗИДЕНТ ПАО «СЕЛИГДАР»

Должность Президента Общества является почетной, как выражение признательности, уважения и благодарности Общества за особый вклад, внесенный в развитие отечественной золотодобывающей отрасли и в деятельность самого Общества. Президентом Общества может быть избрано лицо, которое является акционером Общества, занимающее не менее пяти лет должность менеджмента высшего звена Общества или должность члена Совета директоров Общества.

Президент Общества без доверенности представляет Общество и действует в его интересах в российских и зарубежных организациях, органах государственной власти и местного самоуправления, в иных учреждениях, организациях любой организационно-правовой формы, может от имени Общества подписывать документы, которые не носят распорядительного и (или) финансового характера.

Президент ПАО «Селигдар» с августа 2016 года по настоящее время – Бейрит К.А.

БЕЙРИТ Константин Александрович

Год рождения: 1967
Образование: Высшее

В 1993 году окончил Московский физико-технический институт по специальности «прикладная математика и физика».

Должности, занимаемые в эмитенте и в органах управления других организаций за последние 5 лет:

2007 – н. в. – член Совета директоров ПАО «Селигдар»

2007–2021 – член Совета директоров ПАО «Наука-Связь»

2014 – н. в. – Председатель Совета директоров АО «Русские Фонды»

2016 – н. в. – Президент ПАО «Селигдар»

2017 – н. в. – член Совета директоров ООО «СК «ТИТ»

2017–2020 – член Совета директоров АО «НПФ «Внешэкономфонд»

Доля владения в уставном капитале ПАО «Селигдар»: 7,13%

ИСПОЛНИТЕЛЬНЫЕ ОРГАНЫ УПРАВЛЕНИЯ

GRI 2-13
2-11

Руководство текущей деятельностью Общества осуществляют коллегиальный и единоличный исполнительные органы – Правление и Генеральный директор.

К компетенции исполнительных органов Общества относятся все вопросы руководства текущей деятельностью, за исключением вопросов, отнесенных к компетенции Общего собрания акционеров и Совета директоров.

Генеральный директор и Правление подотчетны Общему собранию акционеров и Совету директоров Общества.

С 2011 года должность Генерального директора ПАО «Селигдар» занимает Татаринов С.М.

СОСТАВ ПРАВЛЕНИЯ ПАО «СЕЛИГДАР» ПО СОСТОЯНИЮ НА 31 ДЕКАБРЯ 2022 ГОДА

Действующий в 2022 году состав Правления ПАО «Селигдар» избран решением Совета директоров от 16 ноября 2021 года с последующими изменениями по решению Совета директоров от 20 июля 2022 года и 3 ноября 2022 года:

- Татаринов Сергей Михайлович (Председатель);
- Гусев Александр Сергеевич (до 20.07.2022);
- Кислый Александр Викторович;
- Колсанов Вадим Викторович;
- Кочкин Денис Александрович (с 21.07.2022 до 03.11.2022);
- Пелешатый Александр Теодорович;
- Хрущ Александр Александрович;
- Щетинин Евгений Владимирович.

ПРОДОЛЖИТЕЛЬНОСТЬ РАБОТЫ В ПРАВЛЕНИИ

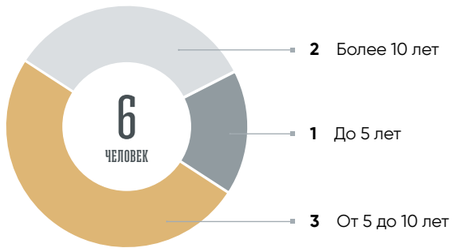

ВОЗРАСТ ЧЛЕНОВ ПРАВЛЕНИЯ

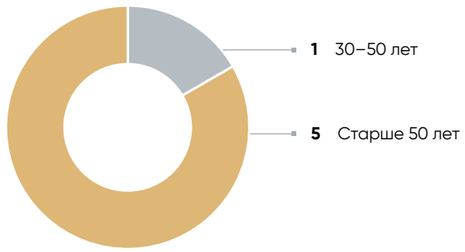

СВЕДЕНИЯ О ЧЛЕНАХ ПРАВЛЕНИЯ

ТАТАРИНОВ Сергей Михайлович

Генеральный директор – Председатель Правления

Год рождения: 1960
Образование: Высшее

В 1982 году окончил Иркутский политехнический институт по специальности «горный инженер».

Должности, занимаемые в эмитенте и в органах управления других организаций за последние 5 лет:

2007 — н. в. — Директор (по совместительству) ООО «Рябиновое»

2007 — н. в. — член Совета директоров ПАО «Селигдар»

2011 — н. в. — Генеральный директор — Председатель Правления ПАО «Селигдар»

2011 — н. в. — Генеральный директор (по совместительству) АО «Золото Селигдара»

Награды:
в 2004 году за достижение высоких производственных и экономических показателей С. М. Татаринов награжден почетным званием «Заслуженный горняк Республики Саха (Якутия)», в том же году отмечен грамотой Министерства промышленности Республики Саха (Якутия). В 2005 году за большой личный вклад в развитие золотодобывающей промышленности, многолетний добросовестный труд приказом Министерства промышленности и энергетики РФ Сергею Михайловичу присвоено звание «Почетный металлург». В 2010 году за заслуги в социально-экономическом развитии Республики, вклад в области культуры, здравоохранения и многолетнюю добросовестную работу награжден Грамотой Президента Республики Саха (Якутия). В 2019 году награжден Благодарственным письмом Министерства промышленности и геологии Республики Саха (Якутия). За государственные, политические, экономические заслуги, а также заслуги в сфере культуры в 2019 году награжден медалью ордена «За заслуги перед Отечеством» II степени.

Доля владения в уставном капитале ПАО «Селигдар»: 5,65 %

КИСЛЫЙ Александр Викторович

член Правления

Год рождения: 1961
Образование: Высшее

В 1983 году окончил Харьковский государственный университет по специальности «геологическая съемка и поиски месторождений полезных ископаемых».

Должности, занимаемые в эмитенте и в органах управления других организаций за последние 5 лет:

2012 — н. в. — Директор департамента геологии и недропользования ПАО «Селигдар»

2012 — н. в. — член Правления ПАО «Селигдар»

Доля владения в уставном капитале ПАО «Селигдар»: 0,007%

КОЛСАНОВ Вадим Викторович

член Правления

Год рождения: 1959
Образование: Высшее

В 1982 году окончил Московский институт электронной техники по специальности «вакуумная техника электрофизических установок».

Должности, занимаемые в эмитенте и в органах управления других организаций за последние 5 лет:

2014 — н. в. — Заместитель генерального Генерального директора по снабжению ПАО «Селигдар»

2014 — н. в. — член Правления ПАО «Селигдар»

Доля владения в уставном капитале ПАО «Селигдар»: акциями не владеет

ПЕЛЕШАТЫЙ Александр Теодорович

член Правления

Год рождения: 1970
Образование: Высшее

В 1998 году окончил Хабаровскую государственную академию экономики и права по специальности «финансы и кредит».

Должности, занимаемые в эмитенте и в органах управления других организаций за последние 5 лет:

2013 — н. в. — Начальник планово-экономического управления ПАО «Селигдар»

2013 — н. в. — член Правления ПАО «Селигдар»

Доля владения в уставном капитале ПАО «Селигдар»: 0,02%

ЩЕТИНИН Евгений Владимирович

член Правления

Год рождения: 1968
Образование: Высшее

В 1994 году окончил Московский государственный геологоразведочный университет им. С. Орджоникидзе по специальности «горный инженер».

Должности, занимаемые в эмитенте и в органах управления других организаций за последние 5 лет:

2018–2020 — Первый зам. Генерального директора — Технический директор АО «Северо-Западная Фосфорная Компания»

2021 — н. в. — Главный инженер ПАО «Селигдар»

2021 — н. в. — Главный инженер АО «Золото Селигдара»

2021 — н. в. — Главный инженер ООО «Рябиновое»

2021 — н. в. — член Правления ПАО «Селигдар»

Доля владения в уставном капитале ПАО «Селигдар»: акциями не владеет

ХРУЩ Александр Александрович

член Правления

Год рождения: 1973
Образование: Высшее

В 2002 году окончил Московский институт международных экономических отношений по специальности «финансы и кредит».
В 2018 году окончил Institute of Directors (IoD), Великобритания, Certificate in Company Direction (International).
В 2019 году окончил Institute of Directors (IoD), Великобритания, Diploma in Company Direction (International).

Должности, занимаемые в эмитенте и в органах управления других организаций за последние 5 лет:

2014 — н. в. — Первый заместитель Генерального директора — Директор по экономике и финансам ПАО «Селигдар»

2014–2022 — член Совета директоров ПАО «Селигдар»

2015 — н. в. — член Правления ПАО «Селигдар»

2019–2022 — Председатель Совета директоров ПАО «Русолово»

2019 — н. в. — член Совета директоров АО «Лунное»

2022 — н. в. — Председатель Совета директоров ПАО «Селигдар»

2022 — н. в. — член Совета директоров ПАО «Русолово»

Награды: в 2022 году за многолетний плодотворный труд, значительный вклад в развитие промышленности Республики Саха (Якутия) награжден Почетной грамотой Министерства промышленности и геологии Республики Саха (Якутия).

Доля владения в уставном капитале ПАО «Селигдар»: 0,24 %

ОТЧЕТ О ДЕЯТЕЛЬНОСТИ ПРАВЛЕНИЯ В 2022 ГОДУ

В 2022 году Правление Общества провело 81 заседание, в т. ч. 26 в заочной форме, всего рассмотрено 720 вопросов, при этом в утвержденный план работы Правления на 2022 год входило 470 вопросов.

КОЛИЧЕСТВО ЗАСЕДАНИЙ ПРАВЛЕНИЯ

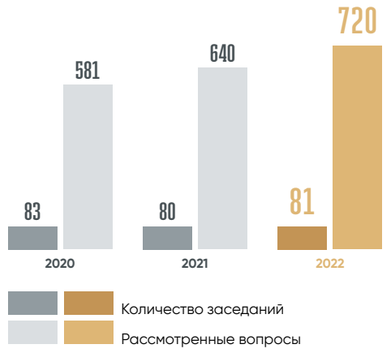

В РАМКАХ РАБОТЫ ПРАВЛЕНИЯ:

- утверждено 26 локально-нормативных актов;
- ежемесячно рассматривались отчеты по ключевым показателям эффективности по каждому производственному комплексу;
- рассматривались отчеты по ключевым показателям эффективности служб и о выполнении планов мероприятий;
- ежемесячно рассматривался и утверждался кассовый план на следующий месяц, заслушивался отчет об исполнении кассового плана за предыдущий месяц;
- рассматривались другие вопросы, связанные с текущей деятельностью Холдинга «Селигдар».

СВЕДЕНИЯ О СДЕЛКАХ С АКЦИЯМИ ПАО «СЕЛИГДАР», СОВЕРШЕННЫХ ЧЛЕНАМИ СОВЕТА ДИРЕКТОРОВ И ЧЛЕНАМИ ПРАВЛЕНИЯ ПАО «СЕЛИГДАР» В 2022 ГОДУ

Ф. И. О. / ДОЛЖНОСТЬ	ИНФОРМАЦИЯ О СДЕЛКЕ (СОДЕРЖАНИЕ, ДАТА ПЕРЕХОДА ДОЛИ, КОЛИЧЕСТВО ОБЫКНОВЕННЫХ АКЦИЙ, ЯВЛЯВШИХСЯ ПРЕДМЕТОМ СДЕЛКИ)
Аммосов А. Е. член Совета директоров	Отчуждение: 29.06.2022 — 325 650 шт.; 30.06.2022 — 131 950 шт.; 01.07.2022 — 96 710 шт.; 04.07.2022 — 329 600 шт.; 05.07.2022 — 154 340 шт.; 06.07.2022 — 40 000 шт.; 07.07.2022 — 115 000 шт.; 08.07.2022 — 90 000 шт.; 09.07.2022 — 115 030 шт.; 11.07.2022 — 66 970 шт.; 13.07.2022 — 64 650 шт.; 14.07.2022 — 62 000 шт.; 15.07.2022 — 32 550 шт.; 18.07.2022 — 162 094 шт.
Бейрит К. А. член Совета директоров	Отчуждение: 06.05.2022 — 600 000 шт.
Рыжов С. В. член Совета директоров	Отчуждение: 07.04.2022 — 193 907 шт.; 20.05.2022 — 41 520 шт.; 23.05.2022 — 21 980 шт.; 24.05.2022 — 9 790 шт.; 25.05.2022 — 43 600 шт.; 30.05.2022 — 5 000 шт.; 01.06.2022 — 22 250 шт.; 02.06.2022 — 5 400 шт.; 03.06.2022 — 3 900 шт.; 06.06.2022 — 12 400 шт.; 08.06.2022 — 71 690 шт.; 09.06.2022 — 88 710 шт.; 10.06.2022 — 27 200 шт.; 15.06.2022 — 37 360 шт.; 16.06.2022 — 64 200 шт.; 17.06.2022 — 45 000 шт.; 22.06.2022 — 50 000 шт.; 30.06.2022 — 18 680 шт.; 01.07.2022 — 100 100 шт.; 21.07.2022 — 67 000 шт.; 22.07.2022 — 7 030 шт.; 03.08.2022 — 34 220 шт.; 11.08.2022 — 54 590 шт.; 18.08.2022 — 2 000 шт.; 19.08.2022 — 10 320 шт.; 22.08.2022 — 87 680 шт.; 04.10.2022 — 50 000 шт.; 31.10.2022 — 28 000 шт.
Татаринов С. М. член Совета директоров, Генеральный директор — Председатель Правления	Приобретение: 22.11.2022 — 1 391 683 шт.
Хрущ А. А. Председатель Совета директоров, член Правления	Приобретение: 19.01.2022 — 1 000 шт.; 26.01.2022 — 1 800 шт.; 25.02.2022 — 2 200 шт.

ВОЗНАГРАЖДЕНИЕ ОРГАНОВ УПРАВЛЕНИЯ

GRI 2-19
2-20

ОПИСАНИЕ СИСТЕМЫ ВОЗНАГРАЖДЕНИЯ ЧЛЕНОВ СОВЕТА ДИРЕКТОРОВ И ЧЛЕНОВ ПРАВЛЕНИЯ

Выплата вознаграждений и компенсации расходов членам Совета директоров за осуществление ими соответствующих функций осуществляются на основании Положения о вознаграждениях и компенсациях, выплачиваемых членам Совета директоров ПАО «Селигдар».

Вознаграждение членов Совета директоров Общества состоит из следующих видов вознаграждений:

- вознаграждение за участие в комитетах Совета директоров;
- вознаграждение за председательство в Совете директоров;
- вознаграждение за председательство в комитетах при Совете директоров.

Положением о вознаграждениях и компенсациях, выплачиваемых членам Совета директоров, определен следующий размер вознаграждений:

	ОСНОВНОЕ ВОЗНАГРАЖДЕНИЕ, МЛН РУБ.
За осуществление функций Председателя Совета директоров	10
За работу в Комитете Совета директоров	0,25
За осуществление функций Председателя Комитета Совета директоров	0,25

Вознаграждения за выполнение обязанностей членов Совета директоров не выплачиваются следующим лицам:

- члену Совета директоров, являющегося единоличным исполнительным органом Общества (единоличным исполнительным органом управляющей организации Общества);
- Президенту Общества;
- членам Совета директоров, являющихся членами Правления Общества или сотрудниками Общества;
- сотрудникам дочерних и зависимых обществ ПАО «Селигдар».

Решение о выплате вознаграждения членам Совета директоров принимается Общим собранием акционеров с учетом предложений Совета директоров, подготовленных на основании рекомендаций Комитета по номинациям и вознаграждениям.

В Обществе не установлены какие-либо дополнительные выплаты или компенсации в случае досрочного прекращения полномочий членов Совета директоров.

Выплата вознаграждений и компенсации расходов Генеральному директору и членам Правления Общества осуществляются на основании следующих документов:

- Положение о единоличном исполнительном органе (Генеральном директоре), (предусматривает, что размер вознаграждения определяется трудовым договором, условия которого утверждаются Советом директоров Общества);
- Положение о Правлении (предусматривает определение размера вознаграждения членам коллегиального исполнительного органа договором, заключаемым между членом Правления и Обществом, а также по решению Совета директоров);
- Положение о премировании (распространяется на регулирование порядка выплаты вознаграждений и компенсаций всем работникам Общества).

Решение о выплате вознаграждения членам Правления принимается Советом директоров на основании рекомендаций Комитета по номинациям и вознаграждениям.

В Обществе не установлены какие-либо дополнительные выплаты или компенсации в случае досрочного прекращения полномочий членов Правления.

ДИНАМИКА ВОЗНАГРАЖДЕНИЯ ЧЛЕНОВ СОВЕТА ДИРЕКТОРОВ, МЛН РУБ.

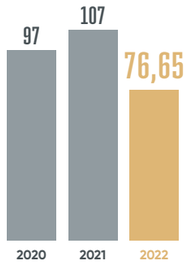

ДИНАМИКА ВОЗНАГРАЖДЕНИЯ ЧЛЕНОВ ПРАВЛЕНИЯ, МЛН РУБ.

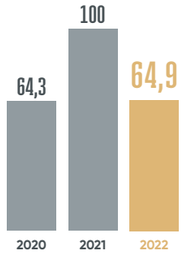

ВОЗНАГРАЖДЕНИЕ ЧЛЕНОВ СОВЕТА ДИРЕКТОРОВ И ПРАВЛЕНИЯ В 2022 ГОДУ

ВОЗНАГРАЖДЕНИЕ СОВЕТА ДИРЕКТОРОВ, МЛН РУБ.*

ВИД ВОЗНАГРАЖДЕНИЯ	2022
Вознаграждение за участие в работе органа управления	7
Заработная плата	1,15
Премии	0
Комиссионные	0
Иные виды вознаграждений	68,5
Расходы, связанные с исполнением функций члена Совета директоров, компенсированные Обществом	0,23

** По членам Совета директоров, одновременно входящим в состав Правления, отражены выплаты за осуществление функций члена Совета директоров, а иные виды выплаченного вознаграждения таких лиц отражены в совокупном размере вознаграждения по Правлению.*

ВОЗНАГРАЖДЕНИЕ ПРАВЛЕНИЯ, МЛН РУБ.

НАИМЕНОВАНИЕ ПОКАЗАТЕЛЯ	2022
Вознаграждение за участие в работе органа управления	0
Заработная плата	54,7
Премии	10,2
Комиссионные	0
Иные виды вознаграждений	0
Расходы, связанные с исполнением функций члена Правления, компенсированные Обществом	0

Вознаграждение единоличного исполнительного органа определяется как фиксированная сумма (ежемесячный оклад) в соответствии с трудовым договором, также в соответствии с системным положением о премировании персонала может выплачиваться дополнительное вознаграждение.

В 2022 году Общество не осуществляло членам Правления ПАО «Селигдар» компенсаций расходов, связанных с осуществлением функций членов коллегиального исполнительного органа.

Положение о единоличном исполнительном органе (Генеральном директоре)

Положение о вознаграждениях и компенсациях, выплачиваемых членам Совета директоров ПАО «Селигдар»

Положение о Правлении

Информация о персональном вознаграждении членов Совета директоров, членов Правления и Генерального директора не раскрывается в соответствии с установленным в Обществе режимом конфиденциальности в отношении данных сведений.

ОПИСАНИЕ ПРИНЦИПОВ И ПОДХОДОВ, ПРИМЕНЯЕМЫХ В ОТНОШЕНИИ МОТИВАЦИИ ВЫСШИХ МЕНЕДЖЕРОВ И КЛЮЧЕВЫХ РУКОВОДЯЩИХ РАБОТНИКОВ

Вопросы вознаграждения и (или) возмещения расходов (компенсаций) ключевых руководителей регулируются:

- Положением о вознаграждении и компенсации расходов членам Совета директоров;
- Положением о единоличном исполнительном органе (Генеральном директоре), предусматривающим, что размер вознаграждения определяется трудовым договором, условия которого утверждаются Советом директоров Общества;
- Положением о Правлении, предусматривающим определение размера вознаграждения членам коллегиального исполнительного органа договором, заключаемым между членом Правления и Обществом, а также по решению Совета директоров;
- Положением о ключевых показателях результативности (KPI) Группы компаний «Селигдар» (редакция 1), на ключевых работников, в том числе руководящих, и определяет порядок выплаты вознаграждений по итогам года ключевым работникам ПАО «Селигдар» в целях привлечения, мотивации и удержания лиц, обладающих необходимой компетенцией и квалификацией. Целевой уровень вознаграждения по итогам года определяется исходя из его достаточности для привлечения, удержания и мотивации на эффективную работу ключевых работников, обладающих необходимой компетенцией и квалификацией;
- договорами и сложившейся практикой по выплате вознаграждений и возмещению расходов (компенсаций) на основе решений Совета директоров, с предварительным рассмотрением Комитетом по номинациям и вознаграждениям Совета директоров Общества.

Правила возмещения расходов членов Совета директоров, исполнительных органов и иных ключевых руководящих работников Общества, отраженные в отдельных Положениях, планируется доработать (с отражением в отдельном документе) в части уточнения полного перечня фактически возмещаемых расходов и конкретизации уровней обслуживания.

В декабре 2019 года Советом директоров утвержден перечень должностей, входящих в категорию высших менеджеров ПАО «Селигдар». Вопросы премирования высших менеджеров предварительно рассматриваются Комитетом по номинациям и вознаграждениям Совета директоров с последующим рассмотрением и утверждением на Совете директоров Общества. Вознаграждение по итогам года зависит от достижения личных целей и производственных результатов.

СТРАХОВАНИЕ ОТВЕТСТВЕННОСТИ ДИРЕКТОРОВ И ДОЛЖНОСТНЫХ ЛИЦ

На протяжении нескольких лет в Холдинге используется практика страхования ответственности членов Совета директоров и должностных лиц. Страхование направлено на возмещение потенциального ущерба в результате непреднамеренных ошибочных действий (бездействия) застрахованных лиц при осуществлении ими управленческой деятельности.

В рамках организации страховой защиты ПАО «Селигдар» подписан договор страхования ответственности директоров и должностных лиц (в том числе независимых директоров).

Программа страхования ответственности директоров и должностных лиц в 2022 году:

- Страховая сумма — 10 млн долл. США
- Страховая премия — 36 тыс. долл. США

Положение о вознаграждении и компенсации расходов членам Совета директоров

АУДИТ И КОНТРОЛЬ

ВНУТРЕННИЙ АУДИТ

В апреле 2016 года в ПАО «Селигдар» создано обособленное структурное подразделение — отдел внутреннего аудита. Свою деятельность отдел внутреннего аудита осуществляет в соответствии с утвержденным Советом директоров Общества Положением об отделе внутреннего аудита.

Отдел внутреннего аудита, осуществляя систематизированный и последовательный внутренний аудит бизнес-процессов и систем управления рисками, внутреннего контроля и корпоративного управления в подразделениях Общества, призван оценивать эти системы и способствовать повышению их эффективности.

С целью обеспечения независимости и объективности отдел административно подчиняется непосредственно Генеральному директору Общества и функционально — Совету директоров Общества.

Основной целью отдела внутреннего аудита является формирование независимого и объективного мнения о состоянии систем внутреннего контроля, управления рисками и процессов корпоративного управления в Обществе, способствование совершенствованию этих систем с использованием систематизированного и последовательного их внутреннего аудита.

В течение отчетного года отделом внутреннего аудита была проведена оценка эффективности системы управления рисками и внутреннего контроля, по результатам подготовлено заключение о результатах оценки надежности и эффективности системы управления рисками и внутреннего контроля, которое было рассмотрено на заседаниях Комитета по аудиту и Совета директоров Общества. По результатам оценки текущий уровень организации и функционирования внутреннего контроля и управления рисками признан соответствующим потребностям Общества.

РЕВИЗИОННАЯ КОМИССИЯ

Ревизионная комиссия является постоянно действующим органом, ежегодно избирается на годовом Общем собрании акционеров в количестве трех человек.

Основными задачами Ревизионной комиссии являются осуществление контроля финансово-хозяйственной деятельности, обеспечение наблюдения за соответствием законодательству Российской Федерации и Уставу ПАО «Селигдар» совершаемых Обществом финансово-хозяйственных операций, осуществление независимой оценки информации о ее финансовом состоянии.

В 2022 году Ревизионной комиссией была проведена проверка хозяйственной деятельности Общества. По итогам проверки подготовлено заключение с подтверждением достоверности данных, содержащихся в отчетах и иных финансовых документах Общества, представленное акционерам в составе материалов к годовому Общему собранию акционеров.

СОСТАВ РЕВИЗИОННОЙ КОМИССИИ ПАО «СЕЛИГДАР» ПО СОСТОЯНИЮ НА 31 ДЕКАБРЯ 2022 ГОДУ

Ф. И. О.	ОСНОВНОЕ МЕСТО РАБОТЫ И ДОЛЖНОСТЬ
Книс Д. А.	Начальник планово-экономического отдела ПАО «Селигдар»
Кошелев В. П.	Советник Генерального директора по финансовой деятельности ПАО «Русолово»
Окунева Г. В.	Начальник отдела сводного финансового планирования, отчетности и анализа ПАО «Селигдар»

ВНЕШНИЙ АУДИТ

В целях проверки и подтверждения достоверности финансовой отчетности, составленной по российским стандартам бухгалтерского учета и международным стандартам финансовой отчетности, Общество привлекает профессиональную аудиторскую организацию, не связанную имущественными интересами с ПАО «Селигдар» или его акционерами, из числа крупнейших аудиторских компаний.

При избрании внешнего аудитора используются закрытые конкурсные процедуры: аудиторам, входящим в 10 крупнейших аудиторов России, а также аудиторским компаниям, имеющим положительный опыт работы с Группой компаний «Селигдар», направляются предложения об участии в процедуре. По результатам полученные коммерческие предложения анализируются на предмет сроков и стоимости оказания услуг, на предмет имеющегося опыта аудиторских проверок в сфере добычи драгоценных металлов, а также опыта и компетентности команды.

Предварительная оценка кандидатов из числа аудиторских организаций осуществляется Комитетом по аудиту Совета директоров.

Аудиторская организация утверждается Общим собранием акционеров Общества по предложению Совета директоров.

10 июня 2022 года годовое Общее собрание акционеров ПАО «Селигдар» утвердило в качестве аудитора Общества ООО «Р.О.С.ЭКСПЕРТИЗА» (ОГРН 1027739273946).

Аудиторской организацией в отношении отчетности Общества за 2022 год проведены:

- обзорная проверка консолидированной финансовой информации ПАО «Селигдар», подготовленной в соответствии с МСФО, за полугодие, закончившееся 30 июня 2022 года, проведенная в соответствии с Международным стандартом обзорных проверок 2410;
- обзорная проверка консолидированной финансовой информации ПАО «Селигдар», подготовленной в соответствии с МСФО, за 9 месяцев, закончившихся 30 сентября 2022 года, проведенная в соответствии с Международным стандартом обзорных проверок 2410;
- аудит годовой бухгалтерской отчетности ПАО «Селигдар» за 2022 год, подготовленной в соответствии с российскими стандартами бухгалтерского учета, проведенный по Международным стандартам аудита (МСА);
- аудит консолидированной финансовой отчетности ПАО «Селигдар», подготовленной в соответствии с МСФО за 2022 год, проведенный по МСА.

По результатам проведенных аудитов аудиторской организацией ПАО «Селигдар» выражены мнения о достоверности бухгалтерской отчетности ПАО «Селигдар», подготовленной в соответствии с российскими стандартами бухгалтерского учета, и консолидированной финансовой отчетности ПАО «Селигдар», подготовленной в соответствии с международными стандартами финансовой отчетности.

Положение об отделе внутреннего аудита

СИСТЕМА КОМПЛАЕНС

СИСТЕМА РАСКРЫТИЯ ИНФОРМАЦИИ

Информационная прозрачность является одним из важных элементов корпоративного управления и существенным фактором, влияющим на инвестиционную привлекательность Общества. В Обществе действует Положение об информационной политике.

В Обществе действует также Положение об обязательном раскрытии информации ПАО «Селигдар», регламентирующее порядок и сроки раскрытия информации в рамках Положения Банка России от 27.03.2020 № 714-П «О раскрытии информации эмитентами эмиссионных ценных бумаг».

В течение 2022 года Общество своевременно и в полном объеме раскрывало все сведения в соответствии с законодательством о ценных бумагах, кроме информации о сделках с санкционными банками, раскрываемой Обществом в ограниченном составе и объеме в рамках Постановления Правительства РФ от 12.03.2022 № 351, в связи с тем, что раскрытие эмитентом информации могло привести к введению мер ограничительного характера в отношении эмитента и (или) иных лиц, в том числе к введению мер ограничительного характера в отношении лица, о котором эмитентом раскрывается и (или) предоставляется информация.

В целях реализации принципов прозрачности и информационной открытости ПАО «Селигдар» в сети Интернет www.e-disclosure.ru/portal/company.aspx?id=12557 и на сайте seligdar.ru регулярно размещались информационные сообщения (пресс-релизы) о важных для акционеров и инвесторов Общества существенных событиях. В разделе «Раскрытие информации» размещались отчеты эмитента и годовой отчет Общества, сообщения о существенных фактах, информация об итогах Общих собраний акционеров, списки аффилированных лиц Общества, новые внутренние положения и эмиссионные документы, дивидендная история. Следуя рекомендациям Правил листинга ПАО «Московская Биржа», на сайте Общества создан отдельный раздел для акционеров и инвесторов, в котором размещаются информационные сообщения, материалы и итоги по состоявшимся для инвесторов и акционеров не менее чем за последние 12 месяцев событиям, а также календарь инвестора. Контакты для инвесторов размещены в отдельном подразделе.

Общество не ограничивается обязательным раскрытием информации в соответствии с требованиями законодательства и взаимодействует с акционерами, инвесторами, аналитиками и другими заинтересованными сторонами посредством различных информационных каналов и мероприятий (дополнительное раскрытие).

ПРИНЦИПЫ ИНФОРМАЦИОННОЙ ПОЛИТИКИ:

- Принцип равноправия
- Принцип регулярности и оперативности
- Принцип полноты
- Принцип достоверности
- Принцип объективности
- Принцип доступности
- Принцип сбалансированности
- Принцип нейтральности
- Принцип защищенности

Положение об информационной политике

Страница раскрытия информации ПАО «Селигдар» на сайте информационного агентства «Интерфакс»

ЗАЩИТА ИНСАЙДЕРСКОЙ ИНФОРМАЦИИ

С целью предотвращения неправомерного использования информации в Обществе действует Положение об инсайдерской информации, а также Перечень инсайдерской информации. В соответствии с Положением инсайдеры Общества обязаны принимать все зависящие от них меры к защите и недопущению неправомерного использования и распространения инсайдерской информации.

В целях определения порядка доступа к инсайдерской информации, правил охраны ее конфиденциальности и контроля за соблюдением требований Федерального закона от 27 июля 2010 года №224-ФЗ и принятых в соответствии с ним нормативных актов, Совет директоров утвердил Правила внутреннего контроля по предотвращению, выявлению и пресечению неправомерного использования инсайдерской информации и (или) манипулирования рынком ПАО «Селигдар», а также Условия совершения операций с финансовыми инструментами инсайдерами ПАО «Селигдар» и связанными с ними лицами. Данные Правила определяют систему функционирования внутреннего контроля в целях предотвращения, выявления и пресечения неправомерного использования инсайдерской информации и (или) манипулирования рынком.

КОНТРОЛЬ ЗА КРУПНЫМИ СДЕЛКАМИ И СДЕЛКАМИ, В СОВЕРШЕНИИ КОТОРЫХ ИМЕЕТСЯ ЗАИНТЕРЕСОВАННОСТЬ

GRI 2-15

В ПАО «Селигдар» функционирует система внутреннего контроля за совершением сделок. Принятое Положение о договорной работе в ПАО «Селигдар» регламентирует единый порядок согласования, заключения и исполнения договоров, заключаемых от имени Общества. Проекты договоров проходят корпоративную экспертизу с целью соблюдения законодательства Российской Федерации при их заключении.

Все сделки, требовавшие одобрения органов управления Общества, получили такое согласие с учетом соблюдения требований Устава и Положения о конфликте интересов в ПАО «Селигдар» и его дочерних и зависимых обществах. Конфликт интересов при совершении указанных сделок отсутствовал.

В приложении №2 к Годовому отчету приведен перечень сделок, заключенных ПАО «Селигдар» в 2022 году и признаваемых в соответствии с Федеральным законом «Об акционерных обществах» крупными сделками и сделками, в совершении которых имеется заинтересованность, а также представлены сведения о наиболее существенных сделках, совершенных ПАО «Селигдар» и подконтрольными ему юридическими лицами.

ПРОТИВОДЕЙСТВИЕ КОРРУПЦИИ И РЕГУЛИРОВАНИЕ ВОЗМОЖНОГО КОНФЛИКТА ИНТЕРЕСОВ

GRI 2-15
2-16, 2-25
2-26, 205-1
205-2, 205-3

Холдинг «Селигдар» неотступно придерживается антикоррупционной культуры при ведении бизнеса, соблюдая при этом требования общепризнанных принципов и норм антикоррупционных законодательных актов. Общество открыто декларирует свое неприятие коррупции в любых ее формах и проявлениях при осуществлении финансово-хозяйственной деятельности, в том числе и во взаимодействии с деловыми партнерами и государственными должностными лицами.

При выполнении сотрудниками Холдинга «Селигдар» своих трудовых обязанностей существует возможность возникновения у них конфликта интересов, то есть противоречия между интересами организации и их личными интересами. Обязательным условием наличия конфликта интересов является личная заинтересованность сотрудника, имеющего определенные должностные полномочия, а также выгода для себя или для лиц, связанных с ним родственными, имущественными и (или) иными отношениями при реализации им трудовой функции.

Холдинг открыто декларирует принятие самых жестких мер по недопущению любой возможности возникновения конфликта интересов у своих сотрудников, а в случае возникновения — его обязательному урегулированию.

В целях своевременного выявления, предупреждения, пресечения, противодействия фактам проявления коррупции и возникновения конфликта интересов в Холдинге в отчетном периоде были предприняты следующие меры.

В соответствии с последними требованиями законодательства разработана и введена в действие новая редакция антикоррупционной политики (утверждена решением Совета директоров ПАО «Селигдар» 08.06.2022). Политика определяет ключевые принципы и требования, направленные на предотвращение коррупционных проявлений, соблюдение норм применимого антикоррупционного законодательства его работниками и иными лицами, действующими от имени Холдинга «Селигдар». «Селигдар» открыто размещает действующую политику в свободном доступе на своем сайте в информационно-коммуникационной сети Интернет — seligdar.ru/for-investors/disclosure/officialdocs/. Указанная политика распространяется и действует на всех предприятиях Холдинга.

С момента принятия Политики ведется работа по постепенному ознакомлению работников компаний Холдинга с обновленными антикоррупционными политиками и процедурами. На конец 2022 года процедуру прошло 770 человек в различных производственных комплексах Холдинга.

В полном составе с обновленными антикоррупционными политиками и процедурами ознакомлен Совет директоров.

Функциональная ответственность в Холдинге за противодействие коррупции и урегулирование конфликта интересов возложена на Дирекцию по безопасности, которой в отчетный период на регулярной основе:

- принимались шаги по совершенствованию процедур, направленных на противодействие коррупции;
- разрабатывались предложения по дополнительному нормативно-правовому регулированию в области совершенствования противодействия коррупции;
- организован контроль за соблюдением норм антикоррупционной политики. Контроль норм антикоррупционной политики организован в ежедневном режиме: в ходе проведения плановых и неплановых инвентаризаций, проверок сохранности товарно-материальных ценностей, оборудования, ревизий, аудиторских проверок; соблюдения работниками требований приказов, должностных инструкций и функционала в рамках соответствующих полномочий; проверок контрагентов на аффилированность с инициаторами закупок; проверок физических лиц — руководителей и собственников контрагентов и участников закупок; в ходе обеспечения безопасности закупочной и договорной деятельности, участия в единой закупочной комиссии, проверок материалов единой закупочной комиссии, согласования ценовых условий в технико-коммерческом предложении от контрагентов и другое;
- информировалось руководство Холдинга о состоянии защищенности и выявленных рисках в области противодействия коррупции;
- проводилась работа по информированию контрагентов о соблюдении принципов неприятия коррупционных проявлений и внедрению дополнительных инструментов для предупреждения их возникновения;
- определены к использованию при организации договорных отношений с контрагентами, выполняющими работы / оказывающими услуги для Холдинга, типовые формы договоров, содержащими раздел с антикоррупционными условиями.

Реализация контрольных функций в области противодействия коррупции Дирекцией по безопасности регламентирована Положением о порядке организации контроля и проведения проверок и Регламентом проведения проверок, действующими в Обществе, в соответствии с которыми в случае выявления угроз нарушений антикоррупционной политики незамедлительно принимаются меры по их устранению.

В 2022 году осуществлялись мероприятия по информированию работников о поведении в ситуациях, представляющих коррупционную опасность, а также экспертной оценке коррупционных рисков во всех сферах деятельности (договорной, закупочной и др.) и разработке мер по устранению возможности совершения работниками Холдинга коррупционных правонарушений. В течение 2022 года три компании Холдинга, работающие в Республике Саха (Якутия), Хабаровском крае и Москве, прошли оценку на подверженность риску коррупции.

В целях своевременного информирования руководства о злоупотреблениях, неправомерных действиях, фактах коррупции в Холдинге введена и функционирует горячая линия, контакты которой размещены на главной странице сайта «Селигдара». Указанный ресурс позволяет осуществлять как официальное, так и анонимное информирование руководства.

В отчетном периоде было зарегистрировано 42 обращения граждан и организаций на горячую линию. Обращения в основном касались вопросов трудоустройства на предприятия Холдинга, выплаты заработной платы, соблюдений условий труда и требований промышленной безопасности, а также возможных нарушений при осуществлении работниками Холдинга закупочной и договорной деятельности. Все поступавшие в отчетном периоде сообщения обрабатывались специалистами посредством изучения и проверки их достоверности, по всем приняты необходимые меры реагирования, инициаторам запросов даны квалифицированные ответы.

Фактов нарушений антикоррупционного законодательства, коррупционных проявлений и наличия конфликта интересов в 2022 году в Холдинге и его дочерних и зависимых обществах не выявлено.

Полный текст документов представлен на сайте Компании

Положение об инсайдерской информации

Перечень инсайдерской информации

Антикоррупционная политика

Более **70** тыс. акционеров

РЭНКИНГ РБК 100 КРУПНЕЙШИХ ПО ОБЪЕМУ ТОРГОВ КОМПАНИЙ НА МОСКОВСКОЙ БИРЖЕ

ПЕРВЫЙ УРОВЕНЬ ЛИСТИНГА НА МОСКОВСКОЙ БИРЖЕ

ЦЕННЫЕ БУМАГИ И СТРУКТУРА АКЦИОНЕРНОГО КАПИТАЛА

70 193 Общее количество счетов в реестре акционеров ПАО «Селигдар»

В 2022 году в результате размещения дополнительных обыкновенных акций в количестве 37 645 270 штук по закрытой подписке в пользу ООО «Максимус» и АО «Трежери Инвест» уставный капитал ПАО «Селигдар» увеличился с 992 354 730 руб. до 1 030 000 000 руб.

На 31 декабря 2022 года уставный капитал ПАО «Селигдар» составлял 1 030 000 000 (Один миллиард тридцать миллионов) руб. Обществом размещено 1 030 000 000 (Один миллиард тридцать миллионов) штук обыкновенных именных акций номинальной стоимостью 1 (Один) руб. каждая.

Обыкновенные акции ПАО «Селигдар» обращаются на Московской Бирже (SELG, ISIN RU000A0JPR50), входят в Индекс широкого рынка, Индекс металлов и добычи, Индекс средней и малой капитализации, Национальный индекс корпоративного управления.

С 29 июля обыкновенные акции ПАО «Селигдар» переведены в котировальный список Первого уровня Московской Биржи.

ДИНАМИКА ИЗМЕНЕНИЙ В РЕЕСТРЕ АКЦИОНЕРОВ ПАО «СЕЛИГДАР»

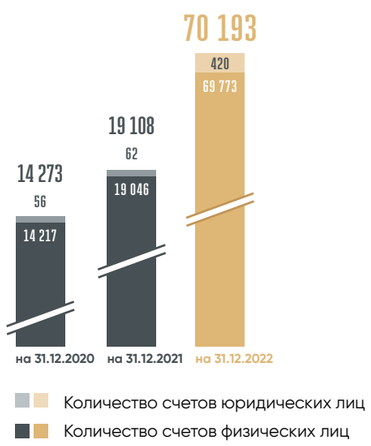

СТРУКТУРА АКЦИОНЕРНОГО КАПИТАЛА ПАО «СЕЛИГДАР»
(ПО ДАННЫМ РЕЕСТРА НА 31.12.2022)

Общее количество счетов — владельцев акций Общества, с учетом раскрытых клиентов номинальных держателей	**70 193**
Количество размещенных голосующих акций с разбивкой по категориям (типам) акций	**1 030 000 000 обыкновенных акций**
Количество акций, находящихся в распоряжении Общества	**0**
Количество акций, находящихся в распоряжении подконтрольных Обществу юридических лиц	**0**

АКЦИОНЕРЫ, ВЛАДЕЮЩИЕ ПЯТЬЮ И БОЛЕЕ ПРОЦЕНТАМИ УСТАВНОГО КАПИТАЛА ИЛИ ОБЫКНОВЕННЫХ АКЦИЙ ОБЩЕСТВА
ПО СОСТОЯНИЮ НА 31.12.2022

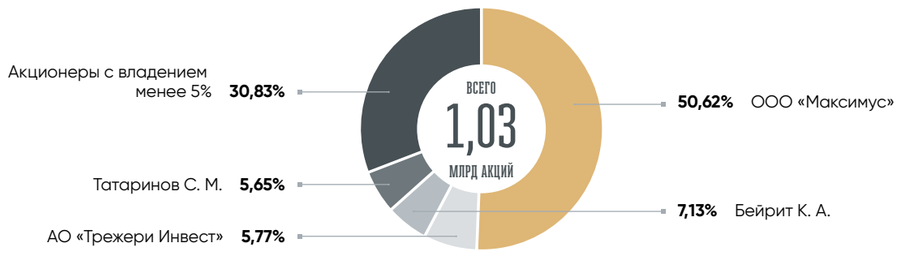

ДИВИДЕНДНАЯ ПОЛИТИКА

ПРИНЦИПЫ ДЕЙСТВУЮЩЕЙ ДИВИДЕНДНОЙ ПОЛИТИКИ:

- соблюдение норм действующего законодательства Российской Федерации и Устава Общества
- стремление соответствовать высоким стандартам корпоративного управления
- обеспечение заинтересованности менеджмента и акционеров в повышении прибыльности Общества
- оптимальное сочетание краткосрочных и долгосрочных интересов Общества и его акционеров
- повышение инвестиционной привлекательности Общества и его капитализации
- обеспечение максимальной прозрачности механизма определения размера дивидендов, порядка и сроков их выплаты
- уважение и строгое соблюдение прав акционеров, предусмотренных действующим законодательством Российской Федерации

Действующее Положение о дивидендной политике ПАО «Селигдар» определяет подход к определению размера дивидендов и порядка их выплаты, а также возможные ограничения на выплату дивидендов, что способствует повышению прозрачности процесса принятия решений о дивидендных выплатах. В 2022 году Компания не вносила изменений в Положение о дивидендной политике.

В соответствии со статьей 42 Федерального закона «Об акционерных обществах» источником выплаты дивидендов является чистая прибыль Компании за соответствующий период, определенная по данным бухгалтерской отчетности, составленной в соответствии с российскими стандартами.

Компания может принимать решение о выплате дивидендов по результатам первого квартала, полугодия, девяти месяцев и (или) по результатам отчетного года.

Согласно действующей дивидендной политике при принятии решения об осуществлении дивидендных выплат Компания учитывает размер чистой прибыли, определенной в соответствии с Международными стандартами финансовой отчетности (МСФО). В частности, Компания стремится направлять на выплату дивидендов по обыкновенным и привилегированным акциям не менее 30% годовой консолидированной чистой прибыли, определяемой в соответствии с МСФО.

При определении рекомендуемого размера дивидендов Совет директоров принимает во внимание финансовые результаты деятельности Компании, размер прибыли, направленной на реализацию проектов развития, социальных и иных проектов, а также иные факторы, которые могут оказать влияние на принятие обоснованного решения.

В связи с конвертацией привилегированных акций ПАО «Селигдар» в обыкновенные акции на внеочередном Общем собрании акционеров, состоявшемся 10 марта 2022 года, было принято решение о расформировании специального фонда для выплаты дивидендов по привилегированным акциям ПАО «Селигдар» в размере 675 млн руб. и направлении этих денежных средств фонда в увеличение нераспределенной прибыли прошлых лет.

На годовом Общем собрании акционеров, состоявшемся 10 июня 2022 года, было принято решение о выплате дивидендов по акциям ПАО «Селигдар» в размере 4,50 руб. на одну обыкновенную акцию ПАО «Селигдар», в общем размере 4 465 596 285 руб. Источники выплаты дивидендов:

- чистая прибыль по результатам 2021 отчетного года;
- нераспределенная прибыль прошлых лет, включающая в том числе средства ранее расформированного специального фонда для выплаты дивидендов по привилегированным акциям.

Дивидендная доходность обыкновенных акций, рассчитанная как отношение суммы дивидендов за отчетный год к средней цене акций за отчетный год, за 2021 год составила 9,3%.

ДИВИДЕНДНАЯ ИСТОРИЯ ПАО «СЕЛИГДАР»

ПЕРИОД	ДАТА СОСТАВЛЕНИЯ СПИСКА ЛИЦ, ИМЕЮЩИХ ПРАВО НА ПОЛУЧЕНИЕ ДИВИДЕНДОВ	РАЗМЕР ДИВИДЕНДОВ НА ОДНУ ОБЫКНОВЕННУЮ АКЦИЮ, РУБ.	РАЗМЕР ДИВИДЕНДОВ НА ОДНУ ПРИВИЛЕГИРОВАННУЮ АКЦИЮ, РУБ.	ОБЩИЙ РАЗМЕР ДИВИДЕНДОВ, МЛН РУБ.
Дивиденды за 2021 г.	21.06.2022	4,5	–	4 466
Финальные дивиденды за 2020 г.	25.06.2021	1,95	2,25	1 980
Промежуточные дивиденды за 9 месяцев 2020 г.	30.11.2020	2,55	2,25	2 486
Финальные дивиденды за 2019 г.	26.06.2020	1,42	–	1 196
Промежуточные дивиденды за 9 месяцев 2019 г.	24.12.2019	0,78	2,25	995
Дивиденды за 2018 г.	24.06.2019	–	2,25	338
Дивиденды за 2017 г.	10.07.2018	–	1,44	216

Положение о дивидендной политике ПАО «Селигдар»

РЫНОК АКЦИЙ И КАПИТАЛИЗАЦИЯ

Обыкновенные акции ПАО «Селигдар» обращаются на Московской Бирже с 2011 года (тикер — SELG). В июле 2022 года акции были переведены из котировального списка Второго уровня в котировальный список Первого уровня. Акции входят в базу расчета ряда индексов биржи: Индекс акций широкого рынка, Индекс металлов и добычи, Индекс средней и малой капитализации, Национальный индекс корпоративного управления.

В марте 2022 года акционеры ПАО «Селигдар» приняли решение о дополнительной эмиссии обыкновенных акций в количестве 37 645 270 штук. Размещение прошло по закрытой подписке в пользу двух акционеров ПАО «Селигдар»: ООО «Максимус» и АО «Трежери Инвест». Акции дополнительного выпуска были выпущены в обращение в августе 2022 года, доход от эмиссии составил 1,9 млрд руб. По состоянию на конец 2022 года количество обыкновенных акций в обращении составило 1 030 000 000 штук.

ИНФОРМАЦИЯ ОБ АКЦИЯХ НА 30.12.2022

Код ценной бумаги	SELG
Полное наименование	ПАО «Селигдар»
ISIN код	RU000A0JPR50
Номер государственной регистрации	1-01-32694-F
Объем выпуска, штук	1 030 000 000
Номинал 1 акции	1,00 руб.
Дата начала торгов	22.09.2011
Уровень листинга	1

ВЕС КОМПАНИИ В ИНДЕКСАХ МОСКОВСКОЙ БИРЖИ

	30.12.2020	30.12.2021	30.12.2022
Индекс акций широкого рынка	0,05%	0,08%	0,09%
Индекс средней и малой капитализации	1,19%	1,13%	1,73%
Индекс металлов и добычи	0,52%	0,55%	0,89%

РЫНОЧНАЯ КАПИТАЛИЗАЦИЯ НА 30.12.2022

Цена акций	43,6 руб.
Рыночная капитализация	44 908 млн руб.

На фоне общего падения рынка акций в 2022 году произошло снижение котировок акций компании, при этом динамика акций ПАО «Селигдар» была лучше рынка.

ДИНАМИКА АКЦИЙ ПАО «СЕЛИГДАР» ПО СРАВНЕНИЮ С БИРЖЕВЫМИ ИНДЕКСАМИ

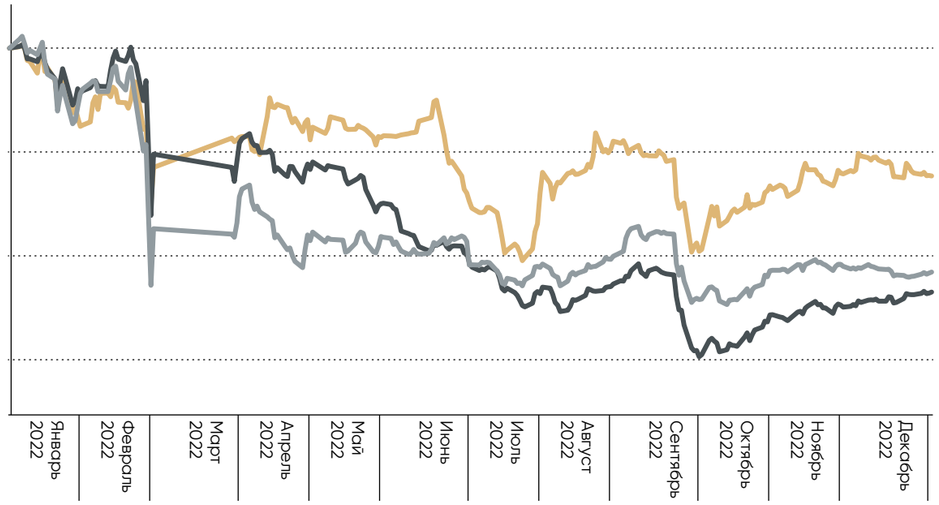

«Селигдар»
Индекс металлов и добычи
Индекс МосБиржи

Источник: Московская Биржа

Ликвидность акций компании существенно выросла в 2022 году. Средний дневной объем торгов составил 36,3 млн руб. по сравнению с 18,9 млн руб. в 2021 году (25,2 млн руб. с учетом привилегированных акций, которые были конвертированы в обыкновенные в декабре 2021 года). Объем торгов акциями за 2022 год составил 8,4 млрд руб.

В ноябре 2022 года акции ПАО «Селигдар» вошли в рэнкинг РБК — 100 крупнейших российских публичных компаний по объему торгов, основанный на совокупном объеме торгов их акциями или расписками на Московской Бирже за девять месяцев 2022 года. В рэнкинге «Селигдар» занял 66-е место.

ОБЪЕМ ТОРГОВ ОБЫКНОВЕННЫМИ АКЦИЯМИ ПАО «СЕЛИГДАР»

	2020	2021	2022
Объем торгов за год, млн руб.	6 517	4 811	8 431
Среднедневной объем торгов, млн руб.	26,1	18,9	36,3
Медианный дневной объем торгов, млн руб.	11,6	6,7	22,7

ОБЪЕМ ТОРГОВ ОБЫКНОВЕННЫМИ И ПРИВИЛЕГИРОВАННЫМИ АКЦИЯМИ ПАО «СЕЛИГДАР»

	2020	2021	2022
Объем торгов за год, млн руб.	8 513	6 424	8 431
Среднедневной объем торгов, млн руб.	34,1	25,2	36,3
Медианный дневной объем торгов, млн руб.	14,4	10,4	22,7

Примечание: в декабре 2021 года привилегированные акции были конвертированы в обыкновенные.

ВЗАИМОДЕЙСТВИЕ С ИНВЕСТОРАМИ И АКЦИОНЕРАМИ

Открытость компании для акционеров и инвестиционного сообщества в целом является одним из приоритетов деятельности ПАО «Селигдар».

КЛЮЧЕВЫЕ ПРИНЦИПЫ ВЗАИМОДЕЙСТВИЯ С ЗАИНТЕРЕСОВАННЫМИ СТОРОНАМИ:

- Выстраивание отношений на основе сложившихся деловых практик и этических норм
- Взаимное уважение и учет интересов
- Своевременное информирование заинтересованных сторон о деятельности Общества

Работу по взаимодействию с акционерами и инвесторами ведут корпоративный секретарь, управление корпоративных отношений, отдел по работе с инвесторами, дирекция по экономике и финансам. ПАО «Селигдар» обеспечивает доступность раскрываемой информации всем заинтересованным лицам независимо от целей получения данной информации. Актуальная информация о результатах деятельности компании и корпоративных событиях, финансовая отчетность, отчеты эмитента и годовые отчеты раскрываются через уполномоченный сервис раскрытия информации и на сайте компании www.seligdar.ru. Раскрытие производится в соответствии с требованиями законодательства, Правилами листинга ПАО «Московская Биржа», принципами Кодекса корпоративного управления, рекомендованного письмом Банка России от 10.04.2014 № 06-52/2463, и внутренними положениями компании.

В 2022 году были утверждены в новой редакции основные внутренние документы ПАО «Селигдар», регулирующие раскрытие информации:

- Положение об обязательном раскрытии информации
- Кодекс корпоративного управления
- Информационная политика

Важными инструментами информационного взаимодействия с акционерами и другими заинтересованными сторонами являются годовой отчет Общества и полугодовые отчеты эмитента, содержащие всестороннюю информацию о компании, результатах деятельности и планах развития, показатели финансовой и нефинансовой отчетности. «Селигдар» ведет постоянную работу по повышению качества отчетности, учитывая не только требования законодательства, но и рекомендации профильных ведомств, общественных организаций, запрос инвестиционного сообщества. **Годовой отчет ПАО «Селигдар» за 2021 год стал призером в номинации «Лучший годовой отчет компании с капитализацией от 40 до 200 млрд рублей» юбилейного XXV Конкурса годовых отчетов, организованного Московской Биржей в 2022 году.**

www.seligdar.ru

Основным каналом раскрытия информации о деятельности Холдинга является официальный сайт www.seligdar.ru. В 2022 году сайт компании, в том числе раздел «Инвесторам и акционерам», был обновлен. В частности, на сайте создана страница «Отчеты и результаты», на которой собраны пресс-релизы с объявлением операционных и финансовых результатов деятельности, финансовая отчетность и годовые отчеты, что позволяет быстро находить нужную информацию.

Информация о предстоящих событиях, в том числе публикации отчетности, размещена в Календаре инвестора. Также можно подписаться на новости компании.

Ежегодно на Московской Бирже проходит День инвестора ПАО «Селигдар», в течение года проводятся встречи с представителями инвестиционного сообщества. На сайте компании размещены контакты для инвесторов и акционеров, и у любого заинтересованного лица есть возможность обратиться в компанию.

ЗАЩИТА И ОБЕСПЕЧЕНИЕ ПРАВ АКЦИОНЕРОВ

ПАО «Селигдар» обеспечивает все условия для осуществления акционерами своих прав. Общество гарантирует равное обеспечение и соблюдение установленных действующим законодательством Российской Федерации законных прав и интересов всех акционеров Общества, независимо от количества принадлежащих им акций.

Каждая обыкновенная акция Общества предоставляет акционеру — ее владельцу одинаковый объем прав.

Общество обеспечивает надежный механизм учета прав на акции, привлекая для ведения учета акций профессионального регистратора.

Основные процедуры, обеспечивающие акционерам возможность реализовать свое право на управление Обществом, установлены законом и закреплены в Уставе ПАО «Селигдар» и в Положении о порядке подготовки, созыва и проведения Общего собрания акционеров. На официальном сайте Общества размещаются сообщения о проведении Общего собрания акционеров, материалы к собранию, а также отчеты об итогах голосования.

КЛЮЧЕВЫЕ МЕРОПРИЯТИЯ 2022 ГОДА

- **14 июля 2022 года** «Селигдар» провел День инвестора на Московской Бирже, в ходе которого с представителями инвестиционного сообщества обсуждались операционные и финансовые результаты деятельности Холдинга, обновленные цели Стратегии устойчивого развития, рыночная ситуация.
- Проведены **3** Общих собрания акционеров.

ПРАВА АКЦИОНЕРОВ

- Участвовать в Общем собрании акционеров Общества с правом голоса по всем вопросам его компетенции лично либо через своего представителя.
- Продавать или иным способом отчуждать принадлежащие ему акции без согласия других акционеров и Общества.
- Получать дивиденды.
- Получать информацию о деятельности Общества в порядке, предусмотренном законом и Уставом Общества.
- Акционеры, являющиеся в совокупности владельцами не менее чем 2% голосующих акций Общества, вправе вносить предложения в повестку дня и (или) выдвигать кандидатов для избрания в органы Общества на Общем собрании акционеров Общества.
- Осуществлять иные права, предусмотренные законодательством, Уставом и решениями Общего собрания акционеров, принятыми в соответствии с его компетенцией.

Календарь инвестора

Отчеты и результаты

Положение о порядке подготовки, созыва и проведения Общего собрания акционеров

Порядок принятия решения о выплате дивидендов, определения размера, порядка и сроков их выплаты закреплен в Положении о дивидендной политике ПАО «Селигдар».

Наличие должности корпоративного секретаря в Обществе способствует защите прав и интересов акционеров. Корпоративный секретарь Общества гарантирует соблюдение органами корпоративного управления и должностными лицами Общества требований действующего законодательства, а также внутренних нормативных актов, гарантирующих реализацию прав и законных интересов акционеров, обеспечивает эффективное текущее взаимодействие с акционерами Общества, а также координацию действий Общества по защите прав и интересов акционеров.

Право на получение информации реализуется посредством получения акционерами информации о деятельности Общества, а также доступа к документам Общества в соответствии с законодательством и Информационной политикой Общества. Также на сайте Общества размещены контакты, по которым акционер может задать интересующие его вопросы.

КОНТАКТНАЯ ИНФОРМАЦИЯ

GRI 2-1
2-3

Полное фирменное название	Публичное акционерное общество «Селигдар»
Сокращенное название	ПАО «Селигдар»
ОГРН	1071402000438
ИНН / КПП	1402047184/140201001
Основной вид деятельности	70.10.2 Деятельность по управлению холдинг-компаниями
Юридический и почтовый адрес	678900, Республика Саха (Якутия), улус Алданский, г. Алдан, 26 Пикет, 12
Обособленное подразделение в г. Москве	121096, г. Москва, ул. Василисы Кожиной, 1
Приемная (г. Алдан)	Тел./факс: +7 (41145) 37-2-45 E-mail: seligdar@seligdar.ru, info@seligdar.ru
Приемная (г. Москва)	Тел. +7 (495) 789-43-47
Пресс-служба	Отдел по связям с общественностью и взаимодействию с органами власти Тел. +7 (495) 789-43-47 E-mail: press@seligdar.ru
Для акционеров	Корпоративный секретарь, Управление корпоративных отношений Тел. +7 (495) 789-43-47 E-mail: corpsecretary@seligdar.ru
Для инвесторов, а также для обращений по вопросам, связанным с отчетом	Отдел по работе с инвесторами Тел. +7 (495) 789-43-47 E-mail: ir@seligdar.ru
Аудитор	ООО «Р.О.С.ЭКСПЕРТИЗА» 127055, г. Москва, Тихвинский переулок, д. 7, стр. 3, каб. 20 ИНН 7708000473, ОГРН 1027739273946 Тел. (495) 721-38-83 E-mail: office.msc@crowerus.ru
Реестродержатель	Акционерное общество «Новый регистратор» 107023, г. Москва, ул. Буженинова, д. 30 ИНН 7719263354, ОГРН 1037719000384 Тел. +7 (495) 980-11-00 Сайт: www.newreg.ru E-mail: newreg@newreg.ru Лицензия № 10-000-1-00339, выдана ФСФР России 30.03.2006, срок действия: бессрочная

ПРИЛОЖЕНИЕ № 1 К ГОДОВОМУ ОТЧЕТУ ПАО «СЕЛИГДАР» ЗА 2022 ГОД

ОТЧЕТ О СОБЛЮДЕНИИ ПАО «СЕЛИГДАР» ПРИНЦИПОВ И РЕКОМЕНДАЦИЙ КОДЕКСА КОРПОРАТИВНОГО УПРАВЛЕНИЯ ПО ИТОГАМ 2022 ГОДА

Настоящий Отчет о соблюдении принципов и рекомендаций Кодекса корпоративного управления был рассмотрен Советом директоров Общества на заседании 11 мая 2023 года (протокол от 12.05.2023 № 9-СД-2023). Совет директоров подтверждает, что приведенные в настоящем отчете данные содержат полную и достоверную информацию о соблюдении Обществом принципов и рекомендаций Кодекса корпоративного управления за 2022 год.

Приведенная ниже таблица составлена в соответствии с рекомендациями по составлению отчета о соблюдении принципов и рекомендаций Кодекса корпоративного управления (Приложение к письму Банка России от 27.12.2021 № ИН-06-28/102), содержит краткое описание наиболее существенных аспектов модели и практики корпоративного управления в ПАО «Селигдар» и отражает усилия Общества, направленные на совершенствование внутренних стандартов корпоративного управления.

№	ПРИНЦИПЫ КОРПОРАТИВНОГО УПРАВЛЕНИЯ	КРИТЕРИИ ОЦЕНКИ СОБЛЮДЕНИЯ ПРИНЦИПА КОРПОРАТИВНОГО УПРАВЛЕНИЯ	СТАТУС СООТВЕТСТВИЯ ПРИНЦИПУ КОРПОРАТИВНОГО УПРАВЛЕНИЯ	ОБЪЯСНЕНИЯ ОТКЛОНЕНИЯ ОТ КРИТЕРИЕВ ОЦЕНКИ СОБЛЮДЕНИЯ ПРИНЦИПА КОРПОРАТИВНОГО УПРАВЛЕНИЯ
1	2	3	4	5
1.1	**ОБЩЕСТВО ДОЛЖНО ОБЕСПЕЧИВАТЬ РАВНОЕ И СПРАВЕДЛИВОЕ ОТНОШЕНИЕ КО ВСЕМ АКЦИОНЕРАМ ПРИ РЕАЛИЗАЦИИ ИМИ ПРАВА НА УЧАСТИЕ В УПРАВЛЕНИИ ОБЩЕСТВОМ**			
1.1.1	Общество создает для акционеров максимально благоприятные условия для участия в Общем собрании, условия для выработки обоснованной позиции по вопросам повестки дня Общего собрания, координации своих действий, а также возможность высказать свое мнение по рассматриваемым вопросам	1. Общество предоставляет доступный способ коммуникации с Обществом, такой как горячая линия, электронная почта или форум в сети Интернет, позволяющий акционерам высказать свое мнение и направить вопросы в отношении повестки дня в процессе подготовки к проведению Общего собрания. Указанные способы коммуникации были организованы Обществом и предоставлены акционерам в ходе подготовки к проведению каждого Общего собрания, прошедшего в отчетный период.	☑ Соблюдается ☐ Частично соблюдается ☐ Не соблюдается	
1.1.2	Порядок сообщения о проведении Общего собрания и предоставления материалов к Общему собранию дает акционерам возможность надлежащим образом подготовиться к участию в нем	1. В отчетном периоде сообщение о проведении Общего собрания акционеров размещено (опубликовано) на сайте Общества в сети Интернет не позднее чем за 30 дней до даты проведения Общего собрания, если законодательством не предусмотрен больший срок. 2. В сообщении о проведении собрания указаны документы, необходимые для допуска в помещение. 3. Акционерам был обеспечен доступ к информации о том, кем предложены вопросы повестки дня и кем выдвинуты кандидаты в Совет директоров и Ревизионную комиссию общества (в случае, если ее формирование предусмотрено уставом Общества).	☑ Соблюдается ☐ Частично соблюдается ☐ Не соблюдается	

№	ПРИНЦИПЫ КОРПОРАТИВНОГО УПРАВЛЕНИЯ	КРИТЕРИИ ОЦЕНКИ СОБЛЮДЕНИЯ ПРИНЦИПА КОРПОРАТИВНОГО УПРАВЛЕНИЯ	СТАТУС СООТВЕТСТВИЯ ПРИНЦИПУ КОРПОРАТИВНОГО УПРАВЛЕНИЯ	ОБЪЯСНЕНИЯ ОТКЛОНЕНИЯ ОТ КРИТЕРИЕВ ОЦЕНКИ СОБЛЮДЕНИЯ ПРИНЦИПА КОРПОРАТИВНОГО УПРАВЛЕНИЯ
1	2	3	4	5
1.1.3	В ходе подготовки и проведения Общего собрания акционеры имели возможность беспрепятственно и своевременно получать информацию о собрании и материалы к нему, задавать вопросы исполнительным органам и членам Совета директоров Общества, общаться друг с другом	1. В отчетном периоде акционерам была предоставлена возможность задать вопросы членам исполнительных органов и членам Совета директоров Общества в период подготовки к собранию и в ходе проведения Общего собрания. 2. Позиция Совета директоров (включая внесенные в протокол особые мнения (при наличии) по каждому вопросу повестки общих собраний, проведенных в отчетный период) была включена в состав материалов к Общему собранию. 3. Общество предоставляло акционерам, имеющим на это право, доступ к списку лиц, имеющих право на участие в Общем собрании, начиная с даты получения его Обществом во всех случаях проведения общих собраний в отчетном периоде.	☑ Соблюдается ☐ Частично соблюдается ☐ Не соблюдается	
1.1.4	Реализация права акционера требовать созыва Общего собрания, выдвигать кандидатов в органы управления и вносить предложения для включения в повестку дня Общего собрания не была сопряжена с неоправданными сложностями	1. Уставом Общества установлен срок внесения акционерами предложений для включения в повестку дня годового Общего собрания, составляющий не менее 60 дней после окончания соответствующего календарного года. 2. В отчетном периоде Общество не отказывало в принятии предложений в повестку дня или кандидатов в органы Общества по причине опечаток и иных несущественных недостатков в предложении акционера.	☑ Соблюдается ☐ Частично соблюдается ☐ Не соблюдается	
1.1.5	Каждый акционер имел возможность беспрепятственно реализовать право голоса самым простым и удобным для него способом	1. Уставом Общества предусмотрена возможность заполнения электронной формы бюллетеня на сайте в сети Интернет, адрес которого указан в сообщении о проведении Общего собрания акционеров.	☑ Соблюдается ☐ Частично соблюдается ☐ Не соблюдается	
1.1.6	Установленный Обществом порядок ведения Общего собрания обеспечивает равную возможность всем лицам, присутствующим на собрании, высказать свое мнение и задать интересующие их вопросы	1. При проведении в отчетном периоде общих собраний акционеров в форме собрания (совместного присутствия акционеров) предусматривалось достаточное время для докладов по вопросам повестки дня и время для обсуждения этих вопросов, акционерам была предоставлена возможность высказать свое мнение и задать интересующие их вопросы по повестке дня. 2. Обществом были приглашены кандидаты в органы управления и контроля Общества и предприняты все необходимые меры для обеспечения их участия в Общем собрании акционеров, на котором их кандидатуры были поставлены на голосование. Присутствовавшие на Общем собрании акционеров кандидаты в органы управления и контроля Общества были доступны для ответов на вопросы акционеров. 3. Единоличный исполнительный орган, лицо, ответственное за ведение бухгалтерского учета, председатель или иные члены Комитета Совета директоров по аудиту были доступны для ответов на вопросы акционеров на общих собраниях акционеров, проведенных в отчетном периоде. 4. В отчетном периоде Общество использовало телекоммуникационные средства для обеспечения дистанционного доступа акционеров для участия в общих собраниях либо Советом директоров было принято обоснованное решение об отсутствии необходимости (возможности) использования таких средств в отчетном периоде.	☑ Соблюдается ☐ Частично соблюдается ☐ Не соблюдается	

№	ПРИНЦИПЫ КОРПОРАТИВНОГО УПРАВЛЕНИЯ	КРИТЕРИИ ОЦЕНКИ СОБЛЮДЕНИЯ ПРИНЦИПА КОРПОРАТИВНОГО УПРАВЛЕНИЯ	СТАТУС СООТВЕТСТВИЯ ПРИНЦИПУ КОРПОРАТИВНОГО УПРАВЛЕНИЯ	ОБЪЯСНЕНИЯ ОТКЛОНЕНИЯ ОТ КРИТЕРИЕВ ОЦЕНКИ СОБЛЮДЕНИЯ ПРИНЦИПА КОРПОРАТИВНОГО УПРАВЛЕНИЯ
1	2	3	4	5
1.2	**АКЦИОНЕРАМ ПРЕДОСТАВЛЕНА РАВНАЯ И СПРАВЕДЛИВАЯ ВОЗМОЖНОСТЬ УЧАСТВОВАТЬ В ПРИБЫЛИ ОБЩЕСТВА ПОСРЕДСТВОМ ПОЛУЧЕНИЯ ДИВИДЕНДОВ**			
1.2.1	Общество разработало и внедрило прозрачный и понятный механизм определения размера дивидендов и их выплаты	1. Положение о дивидендной политике Общества утверждено Советом директоров и раскрыто на сайте Общества в сети Интернет. 2. Если дивидендная политика Общества, составляющего консолидированную финансовую отчетность, использует показатели отчетности Общества для определения размера дивидендов, то соответствующие положения дивидендной политики учитывают консолидированные показатели финансовой отчетности. 3. Обоснование предлагаемого распределения чистой прибыли, в том числе на выплату дивидендов и собственные нужды Общества, и оценка его соответствия принятой в Обществе дивидендной политике, с пояснениями и экономическим обоснованием потребности в направлении определенной части чистой прибыли на собственные нужды в отчетном периоде были включены в состав материалов к Общему собранию акционеров, в повестку дня которого включен вопрос о распределении прибыли (в том числе о выплате (объявлении) дивидендов).	☑ Соблюдается ☐ Частично соблюдается ☐ Не соблюдается	
1.2.2	Общество не принимает решение о выплате дивидендов, если такое решение, формально не нарушая ограничений, установленных законодательством, является экономически необоснованным и может привести к формированию ложных представлений о деятельности Общества	1. В Положении о дивидендной политике Общества, помимо ограничений, установленных законодательством, определены финансовые/экономические обстоятельства, при которых Обществу не следует принимать решение о выплате дивидендов.	☑ Соблюдается ☐ Частично соблюдается ☐ Не соблюдается	
1.2.3	Общество не допускает ухудшения дивидендных прав существующих акционеров	1. В отчетном периоде Общество не предпринимало действий, ведущих к ухудшению дивидендных прав существующих акционеров.	☑ Соблюдается ☐ Частично соблюдается ☐ Не соблюдается	
1.2.4	Общество стремится к исключению использования акционерами иных способов получения прибыли (дохода) за счет Общества, помимо дивидендов и ликвидационной стоимости	1. В отчетном периоде иные способы получения лицами, контролирующими Общество, прибыли (дохода) за счет Общества, помимо дивидендов (например, с помощью трансфертного ценообразования, необоснованного оказания Обществу контролирующим лицом услуг по завышенным ценам, путем замещающих дивиденды внутренних займов контролирующему лицу и (или) его подконтрольным лицам), не использовались.	☑ Соблюдается ☐ Частично соблюдается ☐ Не соблюдается	
1.3	**СИСТЕМА И ПРАКТИКА КОРПОРАТИВНОГО УПРАВЛЕНИЯ ОБЕСПЕЧИВАЮТ РАВЕНСТВО УСЛОВИЙ ДЛЯ ВСЕХ АКЦИОНЕРОВ – ВЛАДЕЛЬЦЕВ АКЦИЙ ОДНОЙ КАТЕГОРИИ (ТИПА), ВКЛЮЧАЯ МИНОРИТАРНЫХ (МЕЛКИХ) АКЦИОНЕРОВ И ИНОСТРАННЫХ АКЦИОНЕРОВ, И РАВНОЕ ОТНОШЕНИЕ К НИМ СО СТОРОНЫ ОБЩЕСТВА**			
1.3.1	Общество создало условия для справедливого отношения к каждому акционеру со стороны органов управления и контролирующих лиц Общества, в том числе условия, обеспечивающие недопустимость злоупотреблений со стороны крупных акционеров по отношению к миноритарным акционерам	1. В течение отчетного периода лица, контролирующие Общество, не допускали злоупотреблений правами по отношению к акционерам Общества, конфликты между контролирующими лицами Общества и акционерами Общества отсутствовали, а если таковые были, Совет директоров уделил им надлежащее внимание.	☑ Соблюдается ☐ Частично соблюдается ☐ Не соблюдается	
1.3.2	Общество не предпринимает действий, которые приводят или могут привести к искусственному перераспределению корпоративного контроля	1. Квазиказначейские акции отсутствуют или не участвовали в голосовании в течение отчетного периода.	☑ Соблюдается ☐ Частично соблюдается ☐ Не соблюдается	
1.4	**АКЦИОНЕРАМ ОБЕСПЕЧЕНЫ НАДЕЖНЫЕ И ЭФФЕКТИВНЫЕ СПОСОБЫ УЧЕТА ПРАВ НА АКЦИИ, А ТАКЖЕ ВОЗМОЖНОСТЬ СВОБОДНОГО И НЕОБРЕМЕНИТЕЛЬНОГО ОТЧУЖДЕНИЯ ПРИНАДЛЕЖАЩИХ ИМ АКЦИЙ**			
1.4.1	Акционерам обеспечены надежные и эффективные способы учета прав на акции, а также возможность свободного и необременительного отчуждения принадлежащих им акций	1. Используемые регистратором Общества технологии и условия оказываемых услуг соответствуют потребностям Общества и его акционеров, обеспечивают учет прав на акции и реализацию прав акционеров наиболее эффективным образом.	☑ Соблюдается ☐ Частично соблюдается ☐ Не соблюдается	
2.1	**СОВЕТ ДИРЕКТОРОВ ОСУЩЕСТВЛЯЕТ СТРАТЕГИЧЕСКОЕ УПРАВЛЕНИЕ ОБЩЕСТВОМ, ОПРЕДЕЛЯЕТ ОСНОВНЫЕ ПРИНЦИПЫ И ПОДХОДЫ К ОРГАНИЗАЦИИ В ОБЩЕСТВЕ СИСТЕМЫ УПРАВЛЕНИЯ РИСКАМИ И ВНУТРЕННЕГО КОНТРОЛЯ, КОНТРОЛИРУЕТ ДЕЯТЕЛЬНОСТЬ ИСПОЛНИТЕЛЬНЫХ ОРГАНОВ ОБЩЕСТВА, А ТАКЖЕ РЕАЛИЗУЕТ ИНЫЕ КЛЮЧЕВЫЕ ФУНКЦИИ**			
2.1.1	Совет директоров отвечает за принятие решений, связанных с назначением и освобождением от занимаемых должностей исполнительных органов, в том числе в связи с ненадлежащим исполнением ими своих обязанностей. Совет директоров также осуществляет контроль за тем, чтобы исполнительные органы Общества действовали в соответствии с утвержденными стратегией развития и основными направлениями деятельности Общества	1. Совет директоров имеет закрепленные в уставе полномочия по назначению, освобождению от занимаемой должности и определению условий договоров в отношении членов исполнительных органов. 2. В отчетном периоде Комитет по номинациям (назначениям, кадрам) рассмотрел вопрос о соответствии профессиональной квалификации, навыков и опыта членов исполнительных органов текущим и ожидаемым потребностям Общества, продиктованным утвержденной стратегией Общества. 3. В отчетном периоде Советом директоров рассмотрен отчет (отчеты) единоличного исполнительного органа и коллегиального исполнительного органа (при наличии) о выполнении стратегии Общества.	☑ Соблюдается ☐ Частично соблюдается ☐ Не соблюдается	
2.1.2	Совет директоров устанавливает основные ориентиры деятельности Общества на долгосрочную перспективу, оценивает и утверждает ключевые показатели деятельности и основные бизнес-цели Общества, оценивает и одобряет стратегию и бизнес-планы по основным видам деятельности Общества	1. В течение отчетного периода на заседаниях Совета директоров были рассмотрены вопросы, связанные с ходом исполнения и актуализации стратегии, утверждением финансово-хозяйственного плана (бюджета) Общества, а также рассмотрением критериев и показателей (в том числе промежуточных) реализации стратегии и бизнес-планов Общества.	☑ Соблюдается ☐ Частично соблюдается ☐ Не соблюдается	

№	ПРИНЦИПЫ КОРПОРАТИВНОГО УПРАВЛЕНИЯ	КРИТЕРИИ ОЦЕНКИ СОБЛЮДЕНИЯ ПРИНЦИПА КОРПОРАТИВНОГО УПРАВЛЕНИЯ	СТАТУС СООТВЕТСТВИЯ ПРИНЦИПУ КОРПОРАТИВНОГО УПРАВЛЕНИЯ	ОБЪЯСНЕНИЯ ОТКЛОНЕНИЯ ОТ КРИТЕРИЕВ ОЦЕНКИ СОБЛЮДЕНИЯ ПРИНЦИПА КОРПОРАТИВНОГО УПРАВЛЕНИЯ
1	2	3	4	5
2.1.3	Совет директоров определяет принципы и подходы к организации системы управления рисками и внутреннего контроля в Обществе	1. Принципы и подходы к организации системы управления рисками и внутреннего контроля в Обществе определены Советом директоров и закреплены во внутренних документах Общества, определяющих политику в области управления рисками и внутреннего контроля. 2. В отчетном периоде Совет директоров утвердил (пересмотрел) приемлемую величину рисков (риск-аппетит) Общества либо Комитет по аудиту и (или) Комитет по рискам (при наличии) рассмотрел целесообразность вынесения на рассмотрение Совета директоров вопроса о пересмотре риск-аппетита Общества.	☐ Соблюдается ☑ Частично соблюдается ☐ Не соблюдается	Критерий 1 соблюдается. Критерий 2 соблюдается частично: 1) В соответствии с Политикой управления рисками и внутреннего контроля, утвержденной Советом директоров Общества 05.10.2022, ответственность за управление рисками возлагается на подразделение по управлению рисками и внутреннему контролю Общества, а также на владельцев рисков по каждому центру финансовой ответственности Общества. 2) В конце отчетного года в совещательном порядке обсуждался вопрос об утверждении приемлемой величины рисков Общества, принято решение о необходимости вынесения соответствующих материалов на обсуждение Комитета по аудиту и Совета директоров. 3) В целях снижения потенциальных рисков оценка системы управления рисками проводится как самостоятельно владельцами рисков, так и в рамках внутреннего аудита. Заключение внутреннего аудитора, включая оценку эффективности системы внутреннего контроля и системы управления рисками, оценку эффективности корпоративного управления ПАО «Селигдар», рассмотрено 29.04.2022 на заседании Комитета по аудиту Совета директоров ПАО «Селигдар». 4) В 2023 г. на заседании Комитета по аудиту планируется рассмотреть вопрос о риск-аппетите и рекомендовать Совету директоров утвердить приемлемую величину рисков.
2.1.4	Совет директоров определяет политику Общества по вознаграждению и (или) возмещению расходов (компенсаций) членам Совета директоров, исполнительным органам Общества и иным ключевым руководящим работникам Общества	1. В Обществе разработана, утверждена Советом директоров и внедрена политика (политики) по вознаграждению и возмещению расходов (компенсаций) членов Совета директоров, исполнительных органов Общества и иных ключевых руководящих работников Общества. 2. В течение отчетного периода Советом директоров были рассмотрены вопросы, связанные с указанной политикой (политиками).	☐ Соблюдается ☑ Частично соблюдается ☐ Не соблюдается	Критерии 1, 2 соблюдаются частично: 1) В Обществе разработано и внедрено: – Положение о вознаграждении и компенсации расходов членам Совета директоров, утвержденное Общим собранием акционеров; – Положение о ключевых показателях результативности (KPI) Группы компаний «Селигдар» (редакция 1), утвержденное Правлением ПАО «Селигдар», распространяющее действие на ключевых работников, и до момента утверждения отдельного положения — на исполнительные органы Общества. В течение отчетного периода на рассмотрение Совета директоров не выносились и, соответственно, не рассматривались вопросы, связанные с указанным Положением. 2) В 2022 г. принципы соблюдены частично в связи с отсутствием окончательно согласованного варианта политики / Положения о вознаграждении и возмещении расходов (компенсаций) исполнительных органов Общества. 3) Вопросы, связанные с вознаграждением исполнительных органов Общества и иных ключевых руководящих работников Общества, рассматриваются на заседании Совета директоров с учетом предложений Единоличного исполнительного органа и предварительного рассмотрения Комитета по номинациям и вознаграждениям Совета директоров Общества. 4) В целях соответствия лучшей практике корпоративного управления в 2023–2024 гг. планируется рассмотреть и утвердить Советом директоров Общества отдельное Положение о вознаграждении и возмещении расходов (компенсаций) исполнительных органов Общества.

№	ПРИНЦИПЫ КОРПОРАТИВНОГО УПРАВЛЕНИЯ	КРИТЕРИИ ОЦЕНКИ СОБЛЮДЕНИЯ ПРИНЦИПА КОРПОРАТИВНОГО УПРАВЛЕНИЯ	СТАТУС СООТВЕТСТВИЯ ПРИНЦИПУ КОРПОРАТИВНОГО УПРАВЛЕНИЯ	ОБЪЯСНЕНИЯ ОТКЛОНЕНИЯ ОТ КРИТЕРИЕВ ОЦЕНКИ СОБЛЮДЕНИЯ ПРИНЦИПА КОРПОРАТИВНОГО УПРАВЛЕНИЯ
1	2	3	4	5
2.1.5	Совет директоров играет ключевую роль в предупреждении, выявлении и урегулировании внутренних конфликтов между органами Общества, акционерами Общества и работниками Общества	1. Совет директоров играет ключевую роль в предупреждении, выявлении и урегулировании внутренних конфликтов. 2. Общество создало систему идентификации сделок, связанных с конфликтом интересов, и систему мер, направленных на разрешение таких конфликтов.	☑ Соблюдается ☐ Частично соблюдается ☐ Не соблюдается	
2.1.6	Совет директоров играет ключевую роль в обеспечении прозрачности Общества, своевременности и полноты раскрытия Обществом информации, необременительного доступа акционеров к документам Общества	1. Во внутренних документах Общества определены лица, ответственные за реализацию информационной политики.	☑ Соблюдается ☐ Частично соблюдается ☐ Не соблюдается	
2.1.7	Совет директоров осуществляет контроль за практикой корпоративного управления в Обществе и играет ключевую роль в существенных корпоративных событиях Общества	1. В течение отчетного периода Совет директоров рассмотрел результаты самооценки и (или) внешней оценки практики корпоративного управления в Обществе.	☑ Соблюдается ☐ Частично соблюдается ☐ Не соблюдается	
2.2	**СОВЕТ ДИРЕКТОРОВ ПОДОТЧЕТЕН АКЦИОНЕРАМ ОБЩЕСТВА**			
2.2.1	Информация о работе Совета директоров раскрывается и предоставляется акционерам	1. Годовой отчет Общества за отчетный период включает в себя информацию о посещаемости заседаний Совета директоров и комитетов каждым из членов Совета директоров. 2. Годовой отчет содержит информацию об основных результатах оценки (самооценки) качества работы Совета директоров, проведенной в отчетном периоде.	☑ Соблюдается ☐ Частично соблюдается ☐ Не соблюдается	
2.2.2	Председатель Совета директоров доступен для общения с акционерами Общества	1. В Обществе существует прозрачная процедура, обеспечивающая акционерам возможность направления председателю Совета директоров (и, если применимо, старшему независимому директору) обращений и получения обратной связи по ним.	☑ Соблюдается ☐ Частично соблюдается ☐ Не соблюдается	
2.3	**СОВЕТ ДИРЕКТОРОВ ЯВЛЯЕТСЯ ЭФФЕКТИВНЫМ И ПРОФЕССИОНАЛЬНЫМ ОРГАНОМ УПРАВЛЕНИЯ ОБЩЕСТВА, СПОСОБНЫМ ВЫНОСИТЬ ОБЪЕКТИВНЫЕ НЕЗАВИСИМЫЕ СУЖДЕНИЯ И ПРИНИМАТЬ РЕШЕНИЯ, ОТВЕЧАЮЩИЕ ИНТЕРЕСАМ ОБЩЕСТВА И ЕГО АКЦИОНЕРОВ**			
2.3.1	Только лица, имеющие безупречную деловую и личную репутацию и обладающие знаниями, навыками и опытом, необходимыми для принятия решений, относящихся к компетенции Совета директоров, и требующимися для эффективного осуществления его функций, избираются членами Совета директоров	1. В отчетном периоде Советом директоров (или его Комитетом по номинациям) была проведена оценка кандидатов в Совет директоров с точки зрения наличия у них необходимого опыта, знаний, деловой репутации, отсутствия конфликта интересов и так далее.	☑ Соблюдается ☐ Частично соблюдается ☐ Не соблюдается	

№	ПРИНЦИПЫ КОРПОРАТИВНОГО УПРАВЛЕНИЯ	КРИТЕРИИ ОЦЕНКИ СОБЛЮДЕНИЯ ПРИНЦИПА КОРПОРАТИВНОГО УПРАВЛЕНИЯ	СТАТУС СООТВЕТСТВИЯ ПРИНЦИПУ КОРПОРАТИВНОГО УПРАВЛЕНИЯ	ОБЪЯСНЕНИЯ ОТКЛОНЕНИЯ ОТ КРИТЕРИЕВ ОЦЕНКИ СОБЛЮДЕНИЯ ПРИНЦИПА КОРПОРАТИВНОГО УПРАВЛЕНИЯ
1	2	3	4	5
2.3.2	Члены Совета директоров Общества избираются посредством прозрачной процедуры, позволяющей акционерам получить информацию о кандидатах, достаточную для формирования представления об их личных и профессиональных качествах	1. Во всех случаях проведения Общего собрания акционеров в отчетном периоде, повестка дня которого включала вопросы об избрании Совета директоров, Общество представило акционерам биографические данные всех кандидатов в члены Совета директоров, результаты оценки соответствия профессиональной квалификации, опыта и навыков кандидатов текущим и ожидаемым потребностям Общества, проведенной Советом директоров (или его Комитетом по номинациям), а также информацию о соответствии кандидата критериям независимости согласно рекомендациям 102–107 Кодекса и информацию о наличии письменного согласия кандидатов на избрание в состав Совета директоров.	☑ Соблюдается ☐ Частично соблюдается ☐ Не соблюдается	
2.3.3	Состав Совета директоров сбалансирован, в том числе по квалификации его членов, их опыту, знаниям и деловым качествам, и пользуется доверием акционеров	1. В отчетном периоде Совет директоров проанализировал собственные потребности в области профессиональной квалификации, опыта и навыков и определил компетенции, необходимые Совету директоров в краткосрочной и долгосрочной перспективе.	☑ Соблюдается ☐ Частично соблюдается ☐ Не соблюдается	
2.3.4	Количественный состав Совета директоров Общества дает возможность организовать деятельность Совета директоров наиболее эффективным образом, включая возможность формирования комитетов Совета директоров, а также обеспечивает существенным миноритарным акционерам Общества возможность избрания в состав Совета директоров кандидата, за которого они голосуют	1. В отчетном периоде Совет директоров рассмотрел вопрос о соответствии количественного состава Совета директоров потребностям Общества и интересам акционеров.	☑ Соблюдается ☐ Частично соблюдается ☐ Не соблюдается	
2.4	**В СОСТАВ СОВЕТА ДИРЕКТОРОВ ВХОДИТ ДОСТАТОЧНОЕ КОЛИЧЕСТВО НЕЗАВИСИМЫХ ДИРЕКТОРОВ**			
2.4.1	Независимым директором признается лицо, которое обладает достаточными профессионализмом, опытом и самостоятельностью для формирования собственной позиции, способно выносить объективные и добросовестные суждения, независимые от влияния исполнительных органов Общества, отдельных групп акционеров или иных заинтересованных сторон. При этом следует учитывать, что в обычных условиях не может считаться независимым кандидат (избранный член Совета директоров), который связан с Обществом, его существенным акционером, существенным контрагентом или конкурентом Общества или связан с государством	1. В течение отчетного периода все независимые члены Совета директоров отвечали всем критериям независимости, указанным в рекомендациях 102–107 Кодекса, или были признаны независимыми по решению Совета директоров.	☑ Соблюдается ☐ Частично соблюдается ☐ Не соблюдается	
2.4.2	Проводится оценка соответствия кандидатов в члены Совета директоров критериям независимости, а также осуществляется регулярный анализ соответствия независимых членов Совета директоров критериям независимости. При проведении такой оценки содержание преобладает над формой	1. В отчетном периоде Совет директоров (или Комитет по номинациям Совета директоров) составил мнение о независимости каждого кандидата в Совет директоров и представил акционерам соответствующее заключение. 2. За отчетный период Совет директоров (или Комитет по номинациям Совета директоров) по крайней мере один раз рассмотрел вопрос о независимости действующих членов Совета директоров (после их избрания). 3. В Обществе разработаны процедуры, определяющие необходимые действия члена Совета директоров в том случае, если он перестает быть независимым, включая обязательства по своевременному информированию об этом Совета директоров.	☑ Соблюдается ☐ Частично соблюдается ☐ Не соблюдается	
2.4.3	Независимые директора составляют не менее одной трети избранного состава Совета директоров	1. Независимые директора составляют не менее одной трети состава Совета директоров.	☑ Соблюдается ☐ Частично соблюдается ☐ Не соблюдается	
2.4.4	Независимые директора играют ключевую роль в предотвращении внутренних конфликтов в Обществе и совершении Обществом существенных корпоративных действий	1. Независимые директора (у которых отсутствовал конфликт интересов) в отчетном периоде предварительно оценивали существенные корпоративные действия, связанные с возможным конфликтом интересов, а результаты такой оценки предоставлялись Совету директоров.	☑ Соблюдается ☐ Частично соблюдается ☐ Не соблюдается	
2.5	**ПРЕДСЕДАТЕЛЬ СОВЕТА ДИРЕКТОРОВ СПОСОБСТВУЕТ НАИБОЛЕЕ ЭФФЕКТИВНОМУ ОСУЩЕСТВЛЕНИЮ ФУНКЦИЙ, ВОЗЛОЖЕННЫХ НА СОВЕТ ДИРЕКТОРОВ**			
2.5.1	Председателем Совета директоров избран независимый директор либо из числа избранных независимых директоров определен старший независимый директор, координирующий работу независимых директоров и осуществляющий взаимодействие с председателем Совета директоров	1. Председатель Совета директоров является независимым директором или же среди независимых директоров определен старший независимый директор. 2. Роль, права и обязанности председателя Совета директоров (и, если применимо, старшего независимого директора) должным образом определены во внутренних документах Общества.	☑ Соблюдается ☐ Частично соблюдается ☐ Не соблюдается	
2.5.2	Председатель Совета директоров обеспечивает конструктивную атмосферу проведения заседаний, свободное обсуждение вопросов, включенных в повестку дня заседания, контроль за исполнением решений, принятых Советом директоров	1. Эффективность работы председателя Совета директоров оценивалась в рамках процедуры оценки (самооценки) качества работы Совета директоров в отчетном периоде.	☑ Соблюдается ☐ Частично соблюдается ☐ Не соблюдается	
2.5.3	Председатель Совета директоров принимает необходимые меры для своевременного предоставления членам	1. Обязанность председателя Совета директоров принимать меры по обеспечению своевременного предоставления полной и достоверной информации членам Совета директоров	☑ Соблюдается ☐ Частично соблюдается ☐ Не соблюдается	

№	ПРИНЦИПЫ КОРПОРАТИВНОГО УПРАВЛЕНИЯ	КРИТЕРИИ ОЦЕНКИ СОБЛЮДЕНИЯ ПРИНЦИПА КОРПОРАТИВНОГО УПРАВЛЕНИЯ	СТАТУС СООТВЕТСТВИЯ ПРИНЦИПУ КОРПОРАТИВНОГО УПРАВЛЕНИЯ	ОБЪЯСНЕНИЯ ОТКЛОНЕНИЯ ОТ КРИТЕРИЕВ ОЦЕНКИ СОБЛЮДЕНИЯ ПРИНЦИПА КОРПОРАТИВНОГО УПРАВЛЕНИЯ
1	2	3	4	5
	Совета директоров информации, необходимой для принятия решений по вопросам повестки дня	по вопросам повестки заседания Совета директоров закреплена во внутренних документах Общества.		
2.6	**ЧЛЕНЫ СОВЕТА ДИРЕКТОРОВ ДЕЙСТВУЮТ ДОБРОСОВЕСТНО И РАЗУМНО В ИНТЕРЕСАХ ОБЩЕСТВА И ЕГО АКЦИОНЕРОВ НА ОСНОВЕ ДОСТАТОЧНОЙ ИНФОРМИРОВАННОСТИ, С ДОЛЖНОЙ СТЕПЕНЬЮ ЗАБОТЛИВОСТИ И ОСМОТРИТЕЛЬНОСТИ**			
2.6.1	Члены Совета директоров принимают решения с учетом всей имеющейся информации, в отсутствие конфликта интересов, с учетом равного отношения к акционерам Общества, в рамках обычного предпринимательского риска	1. Внутренними документами Общества установлено, что член Совета директоров обязан уведомить Совет директоров, если у него возникает конфликт интересов в отношении любого вопроса повестки дня заседания Совета директоров или Комитета Совета директоров, до начала обсуждения соответствующего вопроса повестки. 2. Внутренние документы Общества предусматривают, что член Совета директоров должен воздержаться от голосования по любому вопросу, в котором у него есть конфликт интересов. 3. В Обществе установлена процедура, которая позволяет Совету директоров получать профессиональные консультации по вопросам, относящимся к его компетенции, за счет Общества.	☑ Соблюдается ☐ Частично соблюдается ☐ Не соблюдается	
2.6.2	Права и обязанности членов Совета директоров четко сформулированы и закреплены во внутренних документах Общества	1. В Обществе принят и опубликован внутренний документ, четко определяющий права и обязанности членов Совета директоров.	☑ Соблюдается ☐ Частично соблюдается ☐ Не соблюдается	
2.6.3	Члены Совета директоров имеют достаточно времени для выполнения своих обязанностей	1. Индивидуальная посещаемость заседаний Совета и комитетов, а также достаточность времени для работы в Совете директоров, в том числе в его комитетах, проанализирована в рамках процедуры оценки (самооценки) качества работы Совета директоров в отчетном периоде. 2. В соответствии с внутренними документами Общества члены Совета директоров обязаны уведомлять Совет директоров о своем намерении войти в состав органов управления других организаций (помимо подконтрольных Обществу организаций), а также о факте такого назначения.	☑ Соблюдается ☐ Частично соблюдается ☐ Не соблюдается	
2.6.4	Все члены Совета директоров в равной степени имеют возможность доступа к документам и информации Общества. Вновь избранным членам Совета директоров в максимально возможный короткий срок предоставляется достаточная информация об Обществе и о работе Совета директоров	1. В соответствии с внутренними документами Общества члены Совета директоров имеют право получать информацию и документы, необходимые членам Совета директоров Общества для исполнения ими своих обязанностей, касающиеся Общества и подконтрольных ему организаций, а исполнительные органы Общества обязаны обеспечить предоставление соответствующей информации и документов. 2. В Обществе реализуется формализованная программа ознакомительных мероприятий для вновь избранных членов Совета директоров.	☑ Соблюдается ☐ Частично соблюдается ☐ Не соблюдается	
2.7	**ЗАСЕДАНИЯ СОВЕТА ДИРЕКТОРОВ, ПОДГОТОВКА К НИМ И УЧАСТИЕ В НИХ ЧЛЕНОВ СОВЕТА ДИРЕКТОРОВ ОБЕСПЕЧИВАЮТ ЭФФЕКТИВНУЮ ДЕЯТЕЛЬНОСТЬ СОВЕТА ДИРЕКТОРОВ**			
2.7.1	Заседания Совета директоров проводятся по мере необходимости, с учетом масштабов деятельности	1. Совет директоров провел не менее шести заседаний за отчетный год.	☑ Соблюдается ☐ Частично соблюдается ☐ Не соблюдается	

№	ПРИНЦИПЫ КОРПОРАТИВНОГО УПРАВЛЕНИЯ	КРИТЕРИИ ОЦЕНКИ СОБЛЮДЕНИЯ ПРИНЦИПА КОРПОРАТИВНОГО УПРАВЛЕНИЯ	СТАТУС СООТВЕТСТВИЯ ПРИНЦИПУ КОРПОРАТИВНОГО УПРАВЛЕНИЯ	ОБЪЯСНЕНИЯ ОТКЛОНЕНИЯ ОТ КРИТЕРИЕВ ОЦЕНКИ СОБЛЮДЕНИЯ ПРИНЦИПА КОРПОРАТИВНОГО УПРАВЛЕНИЯ
1	2	3	4	5
	и стоящих перед Обществом в определенный период времени задач			
2.7.2	Во внутренних документах Общества закреплен порядок подготовки и проведения заседаний Совета директоров, обеспечивающий членам Совета директоров возможность надлежащим образом подготовиться к его проведению	1. В Обществе утвержден внутренний документ, определяющий процедуру подготовки и проведения заседаний Совета директоров, в котором в том числе установлено, что уведомление о проведении заседания должно быть сделано, как правило, не менее чем за пять дней до даты его проведения. 2. В отчетном периоде отсутствующим в месте проведения заседания Совета директоров членам Совета директоров предоставлялась возможность участия в обсуждении вопросов повестки дня и голосовании дистанционно – посредством конференц- и видео-конференц-связи.	☑ Соблюдается ☐ Частично соблюдается ☐ Не соблюдается	
2.7.3	Форма проведения заседания Совета директоров определяется с учетом важности вопросов повестки дня. Наиболее важные вопросы решаются на заседаниях, проводимых в очной форме	1. Уставом или внутренним документом Общества предусмотрено, что наиболее важные вопросы (в том числе перечисленные в рекомендации 168 Кодекса) должны рассматриваться на очных заседаниях Совета директоров.	☑ Соблюдается ☐ Частично соблюдается ☐ Не соблюдается	
2.7.4	Решения по наиболее важным вопросам деятельности Общества принимаются на заседании Совета директоров квалифицированным большинством или большинством голосов всех избранных членов Совета директоров	1. Уставом Общества предусмотрено, что решения по наиболее важным вопросам, в том числе изложенным в рекомендации 170 Кодекса, должны приниматься на заседании Совета директоров квалифицированным большинством, не менее чем в 3/4 голосов, или же большинством голосов всех избранных членов Совета директоров.	☑ Соблюдается ☐ Частично соблюдается ☐ Не соблюдается	
2.8	**СОВЕТ ДИРЕКТОРОВ СОЗДАЕТ КОМИТЕТЫ ДЛЯ ПРЕДВАРИТЕЛЬНОГО РАССМОТРЕНИЯ НАИБОЛЕЕ ВАЖНЫХ ВОПРОСОВ ДЕЯТЕЛЬНОСТИ ОБЩЕСТВА**			
2.8.1	Для предварительного рассмотрения вопросов, связанных с контролем за финансово-хозяйственной деятельностью Общества, создан Комитет по аудиту, состоящий из независимых директоров	1. Совет директоров сформировал Комитет по аудиту, состоящий исключительно из независимых директоров. 2. Во внутренних документах Общества определены задачи Комитета по аудиту, в том числе задачи, содержащиеся в рекомендации 172 Кодекса. 3. По крайней мере, один член Комитета по аудиту, являющийся независимым директором, обладает опытом и знаниями в области подготовки, анализа, оценки и аудита бухгалтерской (финансовой) отчетности. 4. Заседания Комитета по аудиту проводились не реже одного раза в квартал в течение отчетного периода.	☑ Соблюдается ☐ Частично соблюдается ☐ Не соблюдается	
2.8.2	Для предварительного рассмотрения вопросов, связанных с формированием эффективной и прозрачной практики вознаграждения, создан Комитет по вознаграждениям, состоящий из независимых директоров и возглавляемый независимым директором, не являющимся председателем Совета директоров	1. Советом директоров создан Комитет по вознаграждениям, который состоит только из независимых директоров. 2. Председателем Комитета по вознаграждениям является независимый директор, который не является председателем Совета директоров. 3. Во внутренних документах Общества определены задачи Комитета по вознаграждениям, включая в том числе задачи, содержащиеся в рекомендации 180 Кодекса, а также условия (события), при наступлении которых Комитет по вознаграждениям рассматривает вопрос о пересмотре политики	☑ Соблюдается ☐ Частично соблюдается ☐ Не соблюдается	

№	ПРИНЦИПЫ КОРПОРАТИВНОГО УПРАВЛЕНИЯ	КРИТЕРИИ ОЦЕНКИ СОБЛЮДЕНИЯ ПРИНЦИПА КОРПОРАТИВНОГО УПРАВЛЕНИЯ	СТАТУС СООТВЕТСТВИЯ ПРИНЦИПУ КОРПОРАТИВНОГО УПРАВЛЕНИЯ	ОБЪЯСНЕНИЯ ОТКЛОНЕНИЯ ОТ КРИТЕРИЕВ ОЦЕНКИ СОБЛЮДЕНИЯ ПРИНЦИПА КОРПОРАТИВНОГО УПРАВЛЕНИЯ
1	2	3	4	5
		Общества по вознаграждению членов Совета директоров, исполнительных органов и иных ключевых руководящих работников.		
2.8.3	Для предварительного рассмотрения вопросов, связанных с осуществлением кадрового планирования (планирования преемственности), профессиональным составом и эффективностью работы Совета директоров, создан Комитет по номинациям (назначениям, кадрам), большинство членов которого являются независимыми директорами	1. Советом директоров создан Комитет по номинациям (или его задачи, указанные в рекомендации 186 Кодекса, реализуются в рамках иного комитета), большинство членов которого являются независимыми директорами. 2. Во внутренних документах Общества определены задачи Комитета по номинациям (или соответствующего комитета с совмещенным функционалом), включая в том числе задачи, содержащиеся в рекомендации 186 Кодекса. 3. В целях формирования Совета директоров, наиболее полно отвечающего целям и задачам Общества, Комитет по номинациям в отчетном периоде самостоятельно или совместно с иными комитетами Совета директоров или уполномоченное подразделение Общества по взаимодействию с акционерами организовал взаимодействие с акционерами, не ограничиваясь кругом крупнейших акционеров, в контексте подбора кандидатов в Совет директоров Общества.	☑ Соблюдается ☐ Частично соблюдается ☐ Не соблюдается	
2.8.4	С учетом масштабов деятельности и уровня риска Совет директоров Общества удостоверился в том, что состав его комитетов полностью отвечает целям деятельности Общества. Дополнительные комитеты либо были сформированы, либо не были признаны необходимыми (Комитет по стратегии, Комитет по корпоративному управлению, Комитет по этике, Комитет по управлению рисками, Комитет по бюджету, Комитет по здоровью, безопасности и окружающей среде и др.)	1. В отчетном периоде Совет директоров Общества рассмотрел вопрос о соответствии структуры Совета директоров масштабу и характеру, целям деятельности и потребностям, профилю рисков Общества. Дополнительные комитеты либо были сформированы, либо не были признаны необходимыми.	☑ Соблюдается ☐ Частично соблюдается ☐ Не соблюдается	
2.8.5	Состав комитетов определен таким образом, чтобы он позволял проводить всестороннее обсуждение предварительно рассматриваемых вопросов с учетом различных мнений	1. Комитет по аудиту, Комитет по вознаграждениям, Комитет по номинациям (или соответствующий комитет с совмещенным функционалом) в отчетном периоде возглавлялись независимыми директорами. 2. Во внутренних документах (политиках) Общества предусмотрены положения, в соответствии с которыми лица, не входящие в состав Комитета по аудиту, Комитета по номинациям (или соответствующий комитет с совмещенным функционалом) и Комитета по вознаграждениям, могут посещать заседания комитетов только по приглашению председателя соответствующего комитета.	☑ Соблюдается ☐ Частично соблюдается ☐ Не соблюдается	
2.8.6	Председатели комитетов регулярно информируют Совет директоров и его председателя о работе своих комитетов	1. В течение отчетного периода председатели комитетов регулярно отчитывались о работе комитетов перед Советом директоров.	☑ Соблюдается ☐ Частично соблюдается ☐ Не соблюдается	

№	ПРИНЦИПЫ КОРПОРАТИВНОГО УПРАВЛЕНИЯ	КРИТЕРИИ ОЦЕНКИ СОБЛЮДЕНИЯ ПРИНЦИПА КОРПОРАТИВНОГО УПРАВЛЕНИЯ	СТАТУС СООТВЕТСТВИЯ ПРИНЦИПУ КОРПОРАТИВНОГО УПРАВЛЕНИЯ	ОБЪЯСНЕНИЯ ОТКЛОНЕНИЯ ОТ КРИТЕРИЕВ ОЦЕНКИ СОБЛЮДЕНИЯ ПРИНЦИПА КОРПОРАТИВНОГО УПРАВЛЕНИЯ
1	2	3	4	5
2.9	**СОВЕТ ДИРЕКТОРОВ ОБЕСПЕЧИВАЕТ ПРОВЕДЕНИЕ ОЦЕНКИ КАЧЕСТВА РАБОТЫ СОВЕТА ДИРЕКТОРОВ, ЕГО КОМИТЕТОВ И ЧЛЕНОВ СОВЕТА ДИРЕКТОРОВ**			
2.9.1	Проведение оценки качества работы Совета директоров направлено на определение степени эффективности работы Совета директоров, комитетов и членов Совета директоров, соответствия их работы потребностям развития Общества, активизацию работы Совета директоров и выявление областей, в которых их деятельность может быть улучшена	1. Во внутренних документах Общества определены процедуры проведения оценки (самооценки) качества работы Совета директоров. 2. Оценка (самооценка) качества работы Совета директоров, проведенная в отчетном периоде, включала оценку работы комитетов, индивидуальную оценку каждого члена Совета директоров и Совета директоров в целом. 3. Результаты оценки (самооценки) качества работы Совета директоров, проведенной в течение отчетного периода, были рассмотрены на очном заседании Совета директоров.	☐ Соблюдается ☑ Частично соблюдается ☐ Не соблюдается	Критерии 1, 2 соблюдаются. Критерий 3 не соблюдается: 1) В 2022 г. заседание Совета директоров по вопросу утверждения результатов оценки (самооценки) качества работы Совета директоров было проведено в заочной форме. 2) В 2022 г. утверждено Положение об оценке деятельности Совета директоров и комитетов Совета директоров, в котором рекомендовано рассматривать результаты оценки на очном заседании Совета директоров. 3) В отчетном году заседание Совета директоров было проведено в заочной форме в связи с пандемией и специальной операцией. 4) В 2023 г. Обществом приняты соответствующие меры: результаты оценки рассмотрены на очном заседании Совета директоров, такая же практика будет соблюдаться и в будущем.
2.9.2	Оценка работы Совета директоров, комитетов и членов Совета директоров осуществляется на регулярной основе не реже одного раза в год. Для проведения независимой оценки качества работы Совета директоров не реже одного раза в три года привлекается внешняя организация (консультант)	1. Для проведения независимой оценки качества работы Совета директоров в течение трех последних отчетных периодов по меньшей мере один раз Обществом привлекалась внешняя организация (консультант).	☑ Соблюдается ☐ Частично соблюдается ☐ Не соблюдается	
3.1	**КОРПОРАТИВНЫЙ СЕКРЕТАРЬ ОБЩЕСТВА ОБЕСПЕЧИВАЕТ ЭФФЕКТИВНОЕ ТЕКУЩЕЕ ВЗАИМОДЕЙСТВИЕ С АКЦИОНЕРАМИ, КООРДИНАЦИЮ ДЕЙСТВИЙ ОБЩЕСТВА ПО ЗАЩИТЕ ПРАВ И ИНТЕРЕСОВ АКЦИОНЕРОВ, ПОДДЕРЖКУ ЭФФЕКТИВНОЙ РАБОТЫ СОВЕТА ДИРЕКТОРОВ**			
3.1.1	Корпоративный секретарь обладает знаниями, опытом и квалификацией, достаточными для исполнения возложенных на него обязанностей, безупречной репутацией и пользуется доверием акционеров	1. На сайте Общества в сети Интернет и в годовом отчете представлена биографическая информация о корпоративном секретаре (включая сведения о возрасте, образовании, квалификации, опыте), а также сведения о должностях в органах управления иных юридических лиц, занимаемых корпоративным секретарем в течение не менее чем пяти последних лет.	☑ Соблюдается ☐ Частично соблюдается ☐ Не соблюдается	
3.1.2	Корпоративный секретарь обладает достаточной независимостью от исполнительных органов Общества и имеет необходимые полномочия и ресурсы для выполнения поставленных перед ним задач	1. В Обществе принят и раскрыт внутренний документ — Положение о корпоративном секретаре. 2. Совет директоров утверждает кандидатуру на должность корпоративного секретаря и прекращает его полномочия, рассматривает вопрос о выплате ему дополнительного вознаграждения. 3. Во внутренних документах Общества закреплено право корпоративного секретаря запрашивать, получать документы Общества и информацию у органов управления, структурных подразделений и должностных лиц Общества.	☑ Соблюдается ☐ Частично соблюдается ☐ Не соблюдается	

№	ПРИНЦИПЫ КОРПОРАТИВНОГО УПРАВЛЕНИЯ	КРИТЕРИИ ОЦЕНКИ СОБЛЮДЕНИЯ ПРИНЦИПА КОРПОРАТИВНОГО УПРАВЛЕНИЯ	СТАТУС СООТВЕТСТВИЯ ПРИНЦИПУ КОРПОРАТИВНОГО УПРАВЛЕНИЯ	ОБЪЯСНЕНИЯ ОТКЛОНЕНИЯ ОТ КРИТЕРИЕВ ОЦЕНКИ СОБЛЮДЕНИЯ ПРИНЦИПА КОРПОРАТИВНОГО УПРАВЛЕНИЯ
1	2	3	4	5
4.1	**УРОВЕНЬ ВЫПЛАЧИВАЕМОГО ОБЩЕСТВОМ ВОЗНАГРАЖДЕНИЯ ДОСТАТОЧЕН ДЛЯ ПРИВЛЕЧЕНИЯ, МОТИВАЦИИ И УДЕРЖАНИЯ ЛИЦ, ОБЛАДАЮЩИХ НЕОБХОДИМОЙ ДЛЯ ОБЩЕСТВА КОМПЕТЕНЦИЕЙ И КВАЛИФИКАЦИЕЙ. ВЫПЛАТА ВОЗНАГРАЖДЕНИЯ ЧЛЕНАМ СОВЕТА ДИРЕКТОРОВ, ИСПОЛНИТЕЛЬНЫМ ОРГАНАМ И ИНЫМ КЛЮЧЕВЫМ РУКОВОДЯЩИМ РАБОТНИКАМ ОБЩЕСТВА ОСУЩЕСТВЛЯЕТСЯ В СООТВЕТСТВИИ С ПРИНЯТОЙ В ОБЩЕСТВЕ ПОЛИТИКОЙ ПО ВОЗНАГРАЖДЕНИЮ**			
4.1.1	Уровень вознаграждения, предоставляемого Обществом членам Совета директоров, исполнительным органам и иным ключевым руководящим работникам, создает достаточную мотивацию для их эффективной работы, позволяя Обществу привлекать и удерживать компетентных и квалифицированных специалистов. При этом Общество избегает большего, чем это необходимо, уровня вознаграждения, а также неоправданно большого разрыва между уровнями вознаграждения указанных лиц и работников Общества	1. Вознаграждение членов Совета директоров, исполнительных органов и иных ключевых руководящих работников Общества определено с учетом результатов сравнительного анализа уровня вознаграждения в сопоставимых компаниях.	☑ Соблюдается ☐ Частично соблюдается ☐ Не соблюдается	
4.1.2	Политика Общества по вознаграждению разработана Комитетом по вознаграждениям и утверждена Советом директоров Общества. Совет директоров при поддержке Комитета по вознаграждениям обеспечивает контроль за внедрением и реализацией в Обществе политики по вознаграждению, а при необходимости – пересматривает и вносит в нее коррективы	1. В течение отчетного периода Комитет по вознаграждениям рассмотрел политику (политики) по вознаграждениям и (или) практику ее (их) внедрения, осуществил оценку их эффективности и прозрачности и при необходимости представил соответствующие рекомендации Совету директоров по пересмотру указанной политики (политик).	☐ Соблюдается ☑ Частично соблюдается ☐ Не соблюдается	Критерий 1 соблюдается частично: 1) Политика (политики) по вознаграждениям в виде единого документа в Обществе не разработана, поэтому оценка эффективности и прозрачности политики по вознаграждениям и практика ее внедрения производилась Комитетом по вознаграждениям на основании действующих в Обществе положений, указанных в п. 2.1.4. 2) В 2022 г. принцип соблюдался частично в связи с отсутствием Положения о вознаграждениях по исполнительным органам Общества. 3) В качестве альтернативной меры вопросы, связанные с вознаграждением, в том числе исполнительных органов Общества, периодически рассматриваются на заседании Совета директоров, с учетом предложений Единоличного исполнительного органа и после рассмотрения Комитетом по номинациям и вознаграждениям Совета директоров Общества. 4) В 2023–2024 гг. Комитет по вознаграждениям планирует осуществить оценку эффективности вознаграждений и прозрачности и представить рекомендации Совету директоров.
4.1.3	Политика Общества по вознаграждению содержит прозрачные механизмы определения размера вознаграждения членов Совета директоров, исполнительных органов и иных ключевых руководящих работников Общества, а также регламентирует все виды выплат, льгот и привилегий, предоставляемых указанным лицам	1. Политика (политики) Общества по вознаграждению содержит (содержат) прозрачные механизмы определения размера вознаграждения членов Совета директоров, исполнительных органов и иных ключевых руководящих работников Общества, а также регламентирует (регламентируют) все виды выплат, льгот и привилегий, предоставляемых указанным лицам.	☐ Соблюдается ☑ Частично соблюдается ☐ Не соблюдается	Критерий 1 соблюдается частично: 1) Действующие в Обществе Положения о вознаграждении, указанные в п. 2.1.4, содержат прозрачные механизмы определения размера вознаграждения членов Совета директоров и иных ключевых руководящих работников Общества. Положения о вознаграждении исполнительных органов в Обществе нет. 2) В 2022 г. принцип соблюден частично в связи с отсутствием окончательно согласованного варианта Положения о вознаграждении и возмещении расходов (компенсаций) исполнительных органов Общества.
4.1.4	Общество определяет политику возмещения расходов (компенсаций), конкретизирующую перечень расходов, подлежащих возмещению, и уровень обслуживания, на который могут претендовать члены Совета директоров, исполнительные органы и иные ключевые руководящие работники Общества. Такая политика может быть составной частью политики Общества по вознаграждению	1. В политике (политиках) по вознаграждению или в иных внутренних документах Общества установлены правила возмещения расходов членов Совета директоров, исполнительных органов и иных ключевых руководящих работников Общества.	☑ Соблюдается ☐ Частично соблюдается ☐ Не соблюдается	3) Вопросы вознаграждений, в том числе исполнительным органам, всегда рассматривались и Комитетом по вознаграждениям, и Советом директоров. На практике также на определение размера вознаграждений исполнительным органам распространяет действие Положение о ключевых показателях результативности (KPI) Группы компаний «Селигдар» (редакция 1). 4) Отдельное Положение о вознаграждении и возмещении расходов (компенсаций) исполнительных органов Общества находится в стадии разработки, в 2023–2024 гг. планируется его рассмотрение и утверждение Советом директоров.
4.2	**СИСТЕМА ВОЗНАГРАЖДЕНИЯ ЧЛЕНОВ СОВЕТА ДИРЕКТОРОВ ОБЕСПЕЧИВАЕТ СБЛИЖЕНИЕ ФИНАНСОВЫХ ИНТЕРЕСОВ ДИРЕКТОРОВ С ДОЛГОСРОЧНЫМИ ФИНАНСОВЫМИ ИНТЕРЕСАМИ АКЦИОНЕРОВ**			
4.2.1	Общество выплачивает фиксированное годовое вознаграждение членам Совета директоров. Общество не выплачивает вознаграждение за участие в отдельных заседаниях Совета или комитетов Совета директоров. Общество не применяет формы краткосрочной мотивации и дополнительного материального стимулирования в отношении членов Совета директоров	1. В отчетном периоде Общество выплачивало вознаграждение членам Совета директоров в соответствии с принятой в Обществе политикой по вознаграждению. 2. В отчетном периоде Обществом в отношении членов Совета директоров не применялись формы краткосрочной мотивации, дополнительного материального стимулирования, выплата которого зависит от результатов (показателей) деятельности Общества. Выплата вознаграждения за участие в отдельных заседаниях Совета или комитетов Совета директоров не осуществлялась.	☑ Соблюдается ☐ Частично соблюдается ☐ Не соблюдается	
4.2.2	Долгосрочное владение акциями Общества в наибольшей степени способствует сближению финансовых интересов членов Совета директоров с долгосрочными интересами акционеров. При этом Общество не обуславливает права реализации акций достижением определенных показателей деятельности, а члены Совета директоров не участвуют в опционных программах	1. Если внутренний документ (документы) – политика (политики) по вознаграждению Общества – предусматривает (предусматривают) предоставление акций Общества членам Совета директоров, должны быть предусмотрены и раскрыты четкие правила владения акциями членами Совета директоров, нацеленные на стимулирование долгосрочного владения такими акциями.	☑ Соблюдается ☐ Частично соблюдается ☐ Не соблюдается	

№	ПРИНЦИПЫ КОРПОРАТИВНОГО УПРАВЛЕНИЯ	КРИТЕРИИ ОЦЕНКИ СОБЛЮДЕНИЯ ПРИНЦИПА КОРПОРАТИВНОГО УПРАВЛЕНИЯ	СТАТУС СООТВЕТСТВИЯ ПРИНЦИПУ КОРПОРАТИВНОГО УПРАВЛЕНИЯ	ОБЪЯСНЕНИЯ ОТКЛОНЕНИЯ ОТ КРИТЕРИЕВ ОЦЕНКИ СОБЛЮДЕНИЯ ПРИНЦИПА КОРПОРАТИВНОГО УПРАВЛЕНИЯ
1	2	3	4	5
4.2.3	В Обществе не предусмотрены какие-либо дополнительные выплаты или компенсации в случае досрочного прекращения полномочий членов Совета директоров в связи с переходом контроля над Обществом или иными обстоятельствами	1. В Обществе не предусмотрены какие-либо дополнительные выплаты или компенсации в случае досрочного прекращения полномочий членов Совета директоров в связи с переходом контроля над Обществом или иными обстоятельствами.	☑ Соблюдается ☐ Частично соблюдается ☐ Не соблюдается	
4.3	**СИСТЕМА ВОЗНАГРАЖДЕНИЯ ЧЛЕНОВ ИСПОЛНИТЕЛЬНЫХ ОРГАНОВ И ИНЫХ КЛЮЧЕВЫХ РУКОВОДЯЩИХ РАБОТНИКОВ ОБЩЕСТВА ПРЕДУСМАТРИВАЕТ ЗАВИСИМОСТЬ ВОЗНАГРАЖДЕНИЯ ОТ РЕЗУЛЬТАТА РАБОТЫ ОБЩЕСТВА И ИХ ЛИЧНОГО ВКЛАДА В ДОСТИЖЕНИЕ ЭТОГО РЕЗУЛЬТАТА**				
4.3.1	Вознаграждение членов исполнительных органов и иных ключевых руководящих работников Общества определяется таким образом, чтобы обеспечивать разумное и обоснованное соотношение фиксированной части вознаграждения и переменной части вознаграждения, зависящей от результатов работы Общества и личного (индивидуального) вклада работника в конечный результат	1. В течение отчетного периода одобренные Советом директоров годовые показатели эффективности использовались при определении размера переменного вознаграждения членов исполнительных органов и иных ключевых руководящих работников Общества. 2. В ходе последней проведенной оценки системы вознаграждения членов исполнительных органов и иных ключевых руководящих работников Общества Совет директоров (Комитет по вознаграждениям) удостоверился в том, что в Обществе применяется эффективное соотношение фиксированной части вознаграждения и переменной части вознаграждения. 3. При определении размера выплачиваемого вознаграждения членам исполнительных органов и иным ключевым руководящим работникам Общества учитываются риски, которые несет Общество, с тем чтобы избежать создания стимулов к принятию чрезмерно рискованных управленческих решений.	☑ Соблюдается ☐ Частично соблюдается ☐ Не соблюдается	
4.3.2	Общество внедрило программу долгосрочной мотивации членов исполнительных органов и иных ключевых руководящих работников Общества с использованием акций Общества (опционов или других производных финансовых инструментов, базисным активом по которым являются акции Общества)	1. В случае, если Общество внедрило программу долгосрочной мотивации для членов исполнительных органов и иных ключевых руководящих работников Общества с использованием акций Общества (финансовых инструментов, основанных на акциях Общества), программа предусматривает, что право реализации таких акций и иных финансовых инструментов наступает не ранее чем через три года с момента их предоставления. При этом право их реализации обусловлено достижением определенных показателей деятельности Общества.	☑ Соблюдается ☐ Частично соблюдается ☐ Не соблюдается	
4.3.3	Сумма компенсации («золотой парашют»), выплачиваемая Обществом в случае досрочного прекращения полномочий членам исполнительных органов или ключевых руководящих работников по инициативе Общества и при отсутствии с их стороны недобросовестных действий, не превышает двукратного размера фиксированной части годового вознаграждения	1. Сумма компенсации («золотой парашют»), выплачиваемая Обществом в случае досрочного прекращения полномочий членам исполнительных органов или ключевым руководящим работникам по инициативе Общества и при отсутствии с их стороны недобросовестных действий, в отчетном периоде не превышала двукратного размера фиксированной части годового вознаграждения.	☑ Соблюдается ☐ Частично соблюдается ☐ Не соблюдается	

№	ПРИНЦИПЫ КОРПОРАТИВНОГО УПРАВЛЕНИЯ	КРИТЕРИИ ОЦЕНКИ СОБЛЮДЕНИЯ ПРИНЦИПА КОРПОРАТИВНОГО УПРАВЛЕНИЯ	СТАТУС СООТВЕТСТВИЯ ПРИНЦИПУ КОРПОРАТИВНОГО УПРАВЛЕНИЯ	ОБЪЯСНЕНИЯ ОТКЛОНЕНИЯ ОТ КРИТЕРИЕВ ОЦЕНКИ СОБЛЮДЕНИЯ ПРИНЦИПА КОРПОРАТИВНОГО УПРАВЛЕНИЯ
1	2	3	4	5
5.1	**В ОБЩЕСТВЕ СОЗДАНА ЭФФЕКТИВНО ФУНКЦИОНИРУЮЩАЯ СИСТЕМА УПРАВЛЕНИЯ РИСКАМИ И ВНУТРЕННЕГО КОНТРОЛЯ, НАПРАВЛЕННАЯ НА ОБЕСПЕЧЕНИЕ РАЗУМНОЙ УВЕРЕННОСТИ В ДОСТИЖЕНИИ ПОСТАВЛЕННЫХ ПЕРЕД ОБЩЕСТВОМ ЦЕЛЕЙ**				
5.1.1	Советом директоров Общества определены принципы и подходы к организации системы управления рисками и внутреннего контроля в Обществе	1. Функции различных органов управления и подразделений Общества в системе управления рисками и внутреннего контроля четко определены во внутренних документах / соответствующей политике Общества, одобренной Советом директоров.	☑ Соблюдается ☐ Частично соблюдается ☐ Не соблюдается	
5.1.2	Исполнительные органы Общества обеспечивают создание и поддержание функционирования эффективной системы управления рисками и внутреннего контроля в Обществе	1. Исполнительные органы Общества обеспечили распределение обязанностей, полномочий, ответственности в области управления рисками и внутреннего контроля между подотчетными им руководителями (начальниками) подразделений и отделов.	☑ Соблюдается ☐ Частично соблюдается ☐ Не соблюдается	
5.1.3	Система управления рисками и внутреннего контроля в Обществе обеспечивает объективное, справедливое и ясное представление о текущем состоянии и перспективах Общества, целостность и прозрачность отчетности Общества, разумность и приемлемость принимаемых Обществом рисков	1. В Обществе утверждена антикоррупционная политика. 2. В Обществе организован безопасный, конфиденциальный и доступный способ (горячая линия) информирования Совета директоров или Комитета Совета директоров по аудиту о фактах нарушения законодательства, внутренних процедур, Кодекса этики Общества.	☑ Соблюдается ☐ Частично соблюдается ☐ Не соблюдается	
5.1.4	Совет директоров Общества предпринимает необходимые меры для того, чтобы убедиться, что действующая в Обществе система управления рисками и внутреннего контроля соответствует определенным Советом директоров принципам и подходам к ее организации и эффективно функционирует	1. В течение отчетного периода Совет директоров (Комитет по аудиту и (или) Комитет по рискам (при наличии)) организовал проведение оценки надежности и эффективности системы управления рисками и внутреннего контроля. 2. В отчетном периоде Совет директоров рассмотрел результаты оценки надежности и эффективности системы управления рисками и внутреннего контроля Общества, и сведения о результатах рассмотрения включены в состав годового отчета Общества.	☐ Соблюдается ☑ Частично соблюдается ☐ Не соблюдается	Критерии 1 и 2 соблюдаются частично: 1) В течение отчетного года оценка надежности и эффективности системы управления рисками и внутреннего контроля проводилась отделом внутреннего аудита, по результатам подготовлено заключение о результатах оценки надежности и эффективности системы управления рисками и внутреннего контроля, которое было рассмотрено на заседаниях Комитета по аудиту и Совета директоров Общества. 2) В Обществе ранее была выработана индивидуальная практика управления рисками и внутреннего контроля (на уровне заседаний Комитета по ликвидности, заседаний Технического совета), но 05.10.2022 Советом директоров Общества утверждена новая Политика управления рисками и внутреннего контроля. 3) Несмотря на то, что оценка эффективности системы управления рисками в отчетном периоде проводилась, система организации проведения оценки надежности и эффективности управления рисков на практике не до конца отработана в соответствии с новой политикой и требует улучшения; в связи с этим критерию присвоен статус «частично соблюдается». 4) В 2023 г. планируется проведение оценки надежности и эффективности системы управления рисками и на заседании Комитета по аудиту и далее на Совете директоров – рассмотрение результатов оценки надежности и эффективности системы управления рисками и внутреннего контроля Общества.

№	ПРИНЦИПЫ КОРПОРАТИВНОГО УПРАВЛЕНИЯ	КРИТЕРИИ ОЦЕНКИ СОБЛЮДЕНИЯ ПРИНЦИПА КОРПОРАТИВНОГО УПРАВЛЕНИЯ	СТАТУС СООТВЕТСТВИЯ ПРИНЦИПУ КОРПОРАТИВНОГО УПРАВЛЕНИЯ	ОБЪЯСНЕНИЯ ОТКЛОНЕНИЯ ОТ КРИТЕРИЕВ ОЦЕНКИ СОБЛЮДЕНИЯ ПРИНЦИПА КОРПОРАТИВНОГО УПРАВЛЕНИЯ
1	2	3	4	5
5.2	**ДЛЯ СИСТЕМАТИЧЕСКОЙ НЕЗАВИСИМОЙ ОЦЕНКИ НАДЕЖНОСТИ И ЭФФЕКТИВНОСТИ СИСТЕМЫ УПРАВЛЕНИЯ РИСКАМИ И ВНУТРЕННЕГО КОНТРОЛЯ, А ТАКЖЕ ПРАКТИКИ КОРПОРАТИВНОГО УПРАВЛЕНИЯ ОБЩЕСТВО ОРГАНИЗОВЫВАЕТ ПРОВЕДЕНИЕ ВНУТРЕННЕГО АУДИТА**			
5.2.1	Для проведения внутреннего аудита в Обществе создано отдельное структурное подразделение или привлечена независимая внешняя организация. Функциональная и административная подотчетность подразделения внутреннего аудита разграничены. Функционально подразделение внутреннего аудита подчиняется Совету директоров	1. Для проведения внутреннего аудита в Обществе создано отдельное структурное подразделение внутреннего аудита, функционально подотчетное Совету директоров, или привлечена независимая внешняя организация с тем же принципом подотчетности.	☑ Соблюдается ☐ Частично соблюдается ☐ Не соблюдается	
5.2.2	Подразделение внутреннего аудита проводит оценку надежности и эффективности системы управления рисками и внутреннего контроля, а также оценку корпоративного управления, применяет общепринятые стандарты деятельности в области внутреннего аудита	1. В отчетном периоде в рамках проведения внутреннего аудита дана оценка надежности и эффективности системы управления рисками и внутреннего контроля. 2. В отчетном периоде в рамках проведения внутреннего аудита дана оценка практики (отдельных практик) корпоративного управления, включая процедуры информационного взаимодействия (в том числе по вопросам внутреннего контроля и управления рисками) на всех уровнях управления Общества, а также взаимодействия с заинтересованными лицами.	☑ Соблюдается ☐ Частично соблюдается ☐ Не соблюдается	
6.1	**ОБЩЕСТВО И ЕГО ДЕЯТЕЛЬНОСТЬ ЯВЛЯЮТСЯ ПРОЗРАЧНЫМИ ДЛЯ АКЦИОНЕРОВ, ИНВЕСТОРОВ И ИНЫХ ЗАИНТЕРЕСОВАННЫХ ЛИЦ**			
6.1.1	В Обществе разработана и внедрена информационная политика, обеспечивающая эффективное информационное взаимодействие Общества, акционеров, инвесторов и иных заинтересованных лиц	1. Советом директоров Общества утверждена информационная политика Общества, разработанная с учетом рекомендаций Кодекса. 2. В течение отчетного периода Совет директоров (или один из его комитетов) рассмотрел вопрос об эффективности информационного взаимодействия Общества, акционеров, инвесторов и иных заинтересованных лиц и целесообразности (необходимости) пересмотра информационной политики Общества.	☑ Соблюдается ☐ Частично соблюдается ☐ Не соблюдается	
6.1.2	Общество раскрывает информацию о системе и практике корпоративного управления, включая подробную информацию о соблюдении принципов и рекомендаций Кодекса	1. Общество раскрывает информацию о системе корпоративного управления в Обществе и общих принципах корпоративного управления, применяемых в Обществе, в том числе на сайте Общества в сети Интернет. 2. Общество раскрывает информацию о составе исполнительных органов и Совета директоров, независимости членов Совета и их членстве в комитетах Совета директоров (в соответствии с определением Кодекса). 3. В случае наличия лица, контролирующего Общество, Общество публикует меморандум контролирующего лица относительно планов такого лица в отношении корпоративного управления в Обществе.	☑ Соблюдается ☐ Частично соблюдается ☐ Не соблюдается	

№	ПРИНЦИПЫ КОРПОРАТИВНОГО УПРАВЛЕНИЯ	КРИТЕРИИ ОЦЕНКИ СОБЛЮДЕНИЯ ПРИНЦИПА КОРПОРАТИВНОГО УПРАВЛЕНИЯ	СТАТУС СООТВЕТСТВИЯ ПРИНЦИПУ КОРПОРАТИВНОГО УПРАВЛЕНИЯ	ОБЪЯСНЕНИЯ ОТКЛОНЕНИЯ ОТ КРИТЕРИЕВ ОЦЕНКИ СОБЛЮДЕНИЯ ПРИНЦИПА КОРПОРАТИВНОГО УПРАВЛЕНИЯ
1	2	3	4	5
6.2	**ОБЩЕСТВО СВОЕВРЕМЕННО РАСКРЫВАЕТ ПОЛНУЮ, АКТУАЛЬНУЮ И ДОСТОВЕРНУЮ ИНФОРМАЦИЮ ОБ ОБЩЕСТВЕ ДЛЯ ОБЕСПЕЧЕНИЯ ВОЗМОЖНОСТИ ПРИНЯТИЯ ОБОСНОВАННЫХ РЕШЕНИЙ АКЦИОНЕРАМИ ОБЩЕСТВА И ИНВЕСТОРАМИ**			
6.2.1	Общество раскрывает информацию в соответствии с принципами регулярности, последовательности и оперативности, а также доступности, достоверности, полноты и сравнимости раскрываемых данных	1. В Обществе определена процедура, обеспечивающая координацию работы всех структурных подразделений и работников Общества, связанных с раскрытием информации или деятельность которых может привести к необходимости раскрытия информации. 2. В случае, если ценные бумаги Общества обращаются на иностранных организованных рынках, раскрытие существенной информации в Российской Федерации и на таких рынках осуществляется синхронно и эквивалентно в течение отчетного года. 3. Если иностранные акционеры владеют существенным количеством акций Общества, то в течение отчетного года раскрытие информации осуществлялось не только на русском, но также на одном из наиболее распространенных иностранных языков.	☑ Соблюдается ☐ Частично соблюдается ☐ Не соблюдается	
6.2.2	Общество избегает формального подхода при раскрытии информации и раскрывает существенную информацию о своей деятельности, даже если раскрытие такой информации не предусмотрено законодательством	1. В информационной политике Общества определены подходы к раскрытию сведений об иных событиях (действиях), оказывающих существенное влияние на стоимость или котировки его ценных бумаг, раскрытие сведений о которых не предусмотрено законодательством. 2. Общество раскрывает информацию о структуре капитала Общества в соответствии с рекомендацией 290 Кодекса в годовом отчете и на сайте Общества в сети Интернет. 3. Общество раскрывает информацию о подконтрольных организациях, имеющих для него существенное значение, в том числе о ключевых направлениях их деятельности, о механизмах, обеспечивающих подотчетность подконтрольных организаций, полномочиях Совета директоров Общества в отношении определения стратегии и оценки результатов деятельности подконтрольных организаций. 4. Общество раскрывает нефинансовый отчет — отчет об устойчивом развитии, экологический отчет, отчет о корпоративной социальной ответственности или иной отчет, содержащий нефинансовую информацию, в том числе о факторах, связанных с окружающей средой (в том числе экологические факторы и факторы, связанные с изменением климата), Обществом (социальные факторы) и корпоративным управлением, за исключением отчета эмитента эмиссионных ценных бумаг и годового отчета акционерного общества.	☐ Соблюдается ☑ Частично соблюдается ☐ Не соблюдается	Критерии 1, 2, 3 соблюдаются. Критерий 4 соблюдается частично: 1) В течение отчетного периода Общество не раскрывало нефинансовый отчет как отдельный документ. Вопросы устойчивого развития, экологии, социальной ответственности освещались в составе Годового отчета ПАО «Селигдар». 2) Несоблюдение данного принципа вызвано отсутствием законодательных требований рассмотрения указанных выше вопросов в составе отдельного документа и решением менеджмента о включении данных показателей в состав годового отчета. 3) Альтернативно вопросы устойчивого развития, экологии, социальной ответственности в течение отчетного периода рассматривались в Обществе в составе отчетов эмитента и Годового отчета Общества. 4) С 2019 г. Общество раскрывает нефинансовую информацию, в том числе о факторах, связанных с окружающей средой, в разделе «Устойчивое развитие» Годового отчета. Нефинансовая информация за 2021 год также раскрыта в составе Годового отчета в соответствии с п. 7 «Порядок и сроки раскрытия нефинансовой информации» Рекомендаций по раскрытию публичными акционерными обществами нефинансовой информации, связанной с деятельностью таких обществ (Письмо Банка России № ИН-06-28/49 от 12.07.2021). В будущем Общество планирует рассмотреть вопрос целесообразности подготовки нефинансового отчета как отдельного документа.
6.2.3	Годовой отчет, являясь одним из наиболее важных инструментов информационного взаимодействия с акционерами и другими заинтересованными сторонами, содержит информацию, позволяющую оценить итоги деятельности Общества за год	1. Годовой отчет Общества содержит информацию о результатах оценки Комитетом по аудиту эффективности процесса проведения внешнего и внутреннего аудита. 2. Годовой отчет Общества содержит сведения о политике Общества в области охраны окружающей среды, социальной политике Общества.	☑ Соблюдается ☐ Частично соблюдается ☐ Не соблюдается	

№	ПРИНЦИПЫ КОРПОРАТИВНОГО УПРАВЛЕНИЯ	КРИТЕРИИ ОЦЕНКИ СОБЛЮДЕНИЯ ПРИНЦИПА КОРПОРАТИВНОГО УПРАВЛЕНИЯ	СТАТУС СООТВЕТСТВИЯ ПРИНЦИПУ КОРПОРАТИВНОГО УПРАВЛЕНИЯ	ОБЪЯСНЕНИЯ ОТКЛОНЕНИЯ ОТ КРИТЕРИЕВ ОЦЕНКИ СОБЛЮДЕНИЯ ПРИНЦИПА КОРПОРАТИВНОГО УПРАВЛЕНИЯ
1	2	3	4	5
6.3	**ОБЩЕСТВО ПРЕДОСТАВЛЯЕТ ИНФОРМАЦИЮ И ДОКУМЕНТЫ ПО ЗАПРОСАМ АКЦИОНЕРОВ В СООТВЕТСТВИИ С ПРИНЦИПАМИ РАВНОДОСТУПНОСТИ И НЕОБРЕМЕНИТЕЛЬНОСТИ**			
6.3.1	Реализация акционерами права на доступ к документам и информации Общества не сопряжена с неоправданными сложностями	1. В информационной политике (внутренних документах, определяющих информационную политику) Общества определен необременительный порядок предоставления по запросам акционеров доступа к информации и документам Общества. 2. В информационной политике (внутренних документах, определяющих информационную политику) содержатся положения, предусматривающие, что в случае поступления запроса акционера о предоставлении информации о подконтрольных Обществу организациях Общество предпринимает необходимые усилия для получения такой информации у соответствующих подконтрольных Обществу организаций.	☑ Соблюдается ☐ Частично соблюдается ☐ Не соблюдается	
6.3.2	При предоставлении Обществом информации акционерам обеспечивается разумный баланс между интересами конкретных акционеров и интересами самого Общества, заинтересованного в сохранении конфиденциальности важной коммерческой информации, которая может оказать существенное влияние на его конкурентоспособность	1. В течение отчетного периода Общество не отказывало в удовлетворении запросов акционеров о предоставлении информации либо такие отказы были обоснованными. 2. В случаях, определенных информационной политикой Общества, акционеры предупреждаются о конфиденциальном характере информации и принимают на себя обязанность по сохранению ее конфиденциальности.	☑ Соблюдается ☐ Частично соблюдается ☐ Не соблюдается	
7.1	**ДЕЙСТВИЯ, КОТОРЫЕ В ЗНАЧИТЕЛЬНОЙ СТЕПЕНИ ВЛИЯЮТ ИЛИ МОГУТ ПОВЛИЯТЬ НА СТРУКТУРУ АКЦИОНЕРНОГО КАПИТАЛА И ФИНАНСОВОЕ СОСТОЯНИЕ ОБЩЕСТВА И, СООТВЕТСТВЕННО, НА ПОЛОЖЕНИЕ АКЦИОНЕРОВ (СУЩЕСТВЕННЫЕ КОРПОРАТИВНЫЕ ДЕЙСТВИЯ), ОСУЩЕСТВЛЯЮТСЯ НА СПРАВЕДЛИВЫХ УСЛОВИЯХ, ОБЕСПЕЧИВАЮЩИХ СОБЛЮДЕНИЕ ПРАВ И ИНТЕРЕСОВ АКЦИОНЕРОВ, А ТАКЖЕ ИНЫХ ЗАИНТЕРЕСОВАННЫХ СТОРОН**			
7.1.1	Существенными корпоративными действиями признаются реорганизация Общества, приобретение 30 и более процентов голосующих акций Общества (поглощение), совершение Обществом существенных сделок, увеличение или уменьшение уставного капитала Общества, осуществление листинга и делистинга акций Общества, а также иные действия, которые могут привести к существенному изменению прав акционеров или нарушению их интересов. Уставом Общества определен перечень (критерии) сделок или иных действий, являющихся существенными корпоративными действиями, и такие действия отнесены к компетенции Совета директоров Общества	1. Уставом Общества определен перечень (критерии) сделок или иных действий, являющихся существенными корпоративными действиями. Принятие решений в отношении существенных корпоративных действий уставом Общества отнесено к компетенции Совета директоров. В тех случаях, когда осуществление данных корпоративных действий прямо отнесено законодательством к компетенции Общего собрания акционеров, Совет директоров предоставляет акционерам соответствующие рекомендации.	☑ Соблюдается ☐ Частично соблюдается ☐ Не соблюдается	

№	ПРИНЦИПЫ КОРПОРАТИВНОГО УПРАВЛЕНИЯ	КРИТЕРИИ ОЦЕНКИ СОБЛЮДЕНИЯ ПРИНЦИПА КОРПОРАТИВНОГО УПРАВЛЕНИЯ	СТАТУС СООТВЕТСТВИЯ ПРИНЦИПУ КОРПОРАТИВНОГО УПРАВЛЕНИЯ	ОБЪЯСНЕНИЯ ОТКЛОНЕНИЯ ОТ КРИТЕРИЕВ ОЦЕНКИ СОБЛЮДЕНИЯ ПРИНЦИПА КОРПОРАТИВНОГО УПРАВЛЕНИЯ
1	2	3	4	5
7.1.2	Совет директоров играет ключевую роль в принятии решений или выработке рекомендаций в отношении существенных корпоративных действий, Совет директоров опирается на позицию независимых директоров Общества	1. В Обществе предусмотрена процедура, в соответствии с которой независимые директора заявляют о своей позиции по существенным корпоративным действиям до их одобрения.	☑ Соблюдается ☐ Частично соблюдается ☐ Не соблюдается	
7.1.3	При совершении существенных корпоративных действий, затрагивающих права и законные интересы акционеров, обеспечиваются равные условия для всех акционеров Общества, а при недостаточности предусмотренных законодательством механизмов, направленных на защиту прав акционеров, – дополнительные меры, защищающие права и законные интересы акционеров Общества. При этом Общество руководствуется не только соблюдением формальных требований законодательства, но и принципами корпоративного управления, изложенными в Кодексе	1. Уставом Общества с учетом особенностей его деятельности к компетенции Совета директоров отнесено одобрение, помимо предусмотренных законодательством, иных сделок, имеющих существенное значение для Общества. 2. В течение отчетного периода все существенные корпоративные действия проходили процедуру одобрения до их осуществления.	☑ Соблюдается ☐ Частично соблюдается ☐ Не соблюдается	
7.2	**ОБЩЕСТВО ОБЕСПЕЧИВАЕТ ТАКОЙ ПОРЯДОК СОВЕРШЕНИЯ СУЩЕСТВЕННЫХ КОРПОРАТИВНЫХ ДЕЙСТВИЙ, КОТОРЫЙ ПОЗВОЛЯЕТ АКЦИОНЕРАМ СВОЕВРЕМЕННО ПОЛУЧАТЬ ПОЛНУЮ ИНФОРМАЦИЮ О ТАКИХ ДЕЙСТВИЯХ, ОБЕСПЕЧИВАЕТ ИМ ВОЗМОЖНОСТЬ ВЛИЯТЬ НА СОВЕРШЕНИЕ ТАКИХ ДЕЙСТВИЙ И ГАРАНТИРУЕТ СОБЛЮДЕНИЕ И АДЕКВАТНЫЙ УРОВЕНЬ ЗАЩИТЫ ИХ ПРАВ ПРИ СОВЕРШЕНИИ ТАКИХ ДЕЙСТВИЙ**			
7.2.1	Информация о совершении существенных корпоративных действий раскрывается с объяснением причин, условий и последствий совершения таких действий	1. В случае, если Обществом в течение отчетного периода совершались существенные корпоративные действия, Общество своевременно и детально раскрывало информацию о таких действиях, в том числе о причинах, условиях совершения действий и последствиях таких действий для акционеров.	☑ Соблюдается ☐ Частично соблюдается ☐ Не соблюдается	
7.2.2	Правила и процедуры, связанные с осуществлением Обществом существенных корпоративных действий, закреплены во внутренних документах Общества	1. Во внутренних документах Общества определены случаи и порядок привлечения оценщика для определения стоимости имущества, отчуждаемого или приобретаемого по крупной сделке или сделке с заинтересованностью. 2. Внутренние документы Общества предусматривают процедуру привлечения оценщика для оценки стоимости приобретения и выкупа акций Общества. 3. При отсутствии формальной заинтересованности члена Совета директоров, Единоличного исполнительного органа, члена коллегиального исполнительного органа Общества или лица, являющегося контролирующим лицом Общества, либо лица, имеющего право давать Обществу обязательные для него указания, в сделках Общества, но при наличии конфликта интересов или иной их фактической заинтересованности, внутренними документами Общества предусмотрено, что такие лица не принимают участия в голосовании по вопросу одобрения такой сделки.	☐ Соблюдается ☑ Частично соблюдается ☐ Не соблюдается	Критерии 1, 2 соблюдаются частично: 1) В Обществе действует Инвестиционный регламент, в том числе предусматривающий привлечение оценщика для определения стоимости имущества по инвестиционным проектам, но в документе не прописан конкретный порядок привлечения оценщика для стоимости имущества, отчуждаемого или приобретаемого по крупной сделке или сделке с заинтересованностью, а также не конкретизируется процедура привлечения оценщика для оценки стоимости приобретения и выкупа акций Общества. 2) В связи с тем, что акции Общества обращаются на организованных торгах ПАО «Московская Биржа», стоимость приобретения и выкупа акций Общества определяется в соответствии с действующим законодательством, напрямую предусматривающим привлечение независимого оценщика. Также при совершении Обществом крупных сделок, сделок, в совершении которых имеется заинтересованность,

№	ПРИНЦИПЫ КОРПОРАТИВНОГО УПРАВЛЕНИЯ	КРИТЕРИИ ОЦЕНКИ СОБЛЮДЕНИЯ ПРИНЦИПА КОРПОРАТИВНОГО УПРАВЛЕНИЯ	СТАТУС СООТВЕТСТВИЯ ПРИНЦИПУ КОРПОРАТИВНОГО УПРАВЛЕНИЯ	ОБЪЯСНЕНИЯ ОТКЛОНЕНИЯ ОТ КРИТЕРИЕВ ОЦЕНКИ СОБЛЮДЕНИЯ ПРИНЦИПА КОРПОРАТИВНОГО УПРАВЛЕНИЯ
1	2	3	4	5
				и при определении оценки стоимости приобретения и выкупа акций Общество в соответствии с Уставом следует основным подходам к привлечению независимого оценщика, определенным законодательно. 3) Наряду с этим, помимо прямо установленных законодательством случаев привлечения независимых финансовых консультантов и оценщиков, в Обществе практикуется использование данных услуг в рамках реализации Инвестиционной политики. Позиция о получении независимой экспертизы, в частности, указана в Инвестиционном регламенте. 4) Общество планирует в 2023–2024 гг. дополнить внутренние документы, прописав порядок привлечения оценщика для определения стоимости имущества, отчуждаемого или приобретаемого по крупной сделке или сделке с заинтересованностью, а также конкретизировать процедуру привлечения оценщика для оценки стоимости приобретения и выкупа акций Общества. Критерий 3 соблюдается.

ПРИЛОЖЕНИЕ №2 К ГОДОВОМУ ОТЧЕТУ ПАО «СЕЛИГДАР» ЗА 2022 ГОД

СВЕДЕНИЯ О СДЕЛКАХ, СОВЕРШЕННЫХ В ОТЧЕТНОМ ГОДУ[1]

СВЕДЕНИЯ О СДЕЛКАХ ПАО «СЕЛИГДАР», В СОВЕРШЕНИИ КОТОРЫХ ИМЕЕТСЯ ЗАИНТЕРЕСОВАННОСТЬ

Перечень сделок, заключенных ПАО «Селигдар» в 2022 году и признаваемых в соответствии с Федеральным законом «Об акционерных обществах» сделками, в совершении которых имеется заинтересованность:

№ П/П	СДЕЛКА	ПРЕДМЕТ СДЕЛКИ И СУЩЕСТВЕННЫЕ УСЛОВИЯ	ЗАИНТЕРЕСОВАННЫЕ ЛИЦА И ОСНОВАНИЯ ЗАИНТЕРЕСОВАННОСТИ	ИНФОРМАЦИЯ ОБ ОДОБРЕНИИ СДЕЛКИ
1.	Договор займа от 10.03.2022 № ДЗ-46В	**Предмет сделки:** Заимодавец обязуется передать в собственность Заемщика денежные средства в размере до 46 000 000,00 долл. США на условиях возвратности и платности, а Заемщик обязуется возвратить Заимодавцу полученную сумму займа в обусловленный договором займа срок и уплатить на нее указанные в договоре займа проценты в размере 7% годовых. **Стороны сделки:** ПАО «Селигдар» (Заимодавец) и ООО «Рябиновое» (Заемщик, ОГРН: 1041400016250). **Выгодоприобретатель:** отсутствует. **Цена сделки** (сумма займа с учетом процентов по займу): не более 7 885 783 149,93 руб. **Срок исполнения обязательств по сделке:** Срок выборки займа по 28.12.2028. Срок возврата займа – 29.12.2028.	Общество с ограниченной ответственностью «Максимус» (ООО «Максимус», место нахождения: г. Москва), которое является контролирующим лицом ПАО «Селигдар» – стороны в сделке, а также является контролирующим лицом ООО «Рябиновое» – стороны в сделке (доля участия заинтересованного лица в уставном (складочном) капитале (доля принадлежащих заинтересованному лицу акций) эмитента – 50,0001% от уставного капитала, доля участия в уставном (складочном) капитале (доля принадлежащих заинтересованному лицу акций) юридического лица ООО «Рябиновое», являющегося стороной в сделке, – 0%); Татаринов Сергей Михайлович, который является единоличным исполнительным органом, Председателем коллегиального исполнительного органа и членом Совета директоров ПАО «Селигдар» – стороны в сделке, а также является единоличным исполнительным органом в ООО «Рябиновое» – стороны в сделке (доля участия заинтересованного лица в уставном (складочном) капитале (доля принадлежащих заинтересованному лицу акций) эмитента – 5,72% от уставного капитала, доля участия в уставном (складочном) капитале (доля принадлежащих заинтересованному лицу акций) юридического лица ООО «Рябиновое», являющегося стороной в сделке, – 0%).	Решение об одобрении сделки принято Правлением ПАО «Селигдар» (протокол от 28.02.2022 № П-12)*
2.	Договор займа от 12.10.2022 № ДЗ-250	**Предмет сделки:** Заимодавец принимает на себя обязательство предоставить Заемщику денежные средства на условиях срочности и возвратности, а Заемщик обязуется возвратить заем, уплатить проценты за пользование займом и использовать заем в порядке и на условиях, предусмотренных договором. **Стороны сделки:** ПАО «Селигдар» (Заимодавец) и ООО «Хатырхай» (Заемщик, ОГРН 1217700375122).	Общество с ограниченной ответственностью «Максимус» (ООО «Максимус», место нахождения: г. Москва), которое является контролирующим лицом ПАО «Селигдар» – стороны в сделке, а также является контролирующим лицом ООО «Хатырхай» – стороны в сделке.	Решение об одобрении сделки принято Советом директоров ПАО «Селигдар» (протокол от 12.10.2022 № 19-СД-2022)

[1] Информация приводится в ограниченном объеме на основании Постановления Правительства Российской Федерации от 12.03.2022 № 351 «Об особенностях раскрытия и предоставления информации, подлежащей раскрытию и предоставлению в соответствии с требованиями Федерального закона «Об акционерных обществах» и Федерального закона «О рынке ценных бумаг», и особенностях раскрытия инсайдерской информации в соответствии с требованиями Федерального закона «О противодействии неправомерному использованию инсайдерской информации и манипулированию рынком и о внесении изменений в отдельные законодательные акты Российской Федерации».

№ П/П	СДЕЛКА	ПРЕДМЕТ СДЕЛКИ И СУЩЕСТВЕННЫЕ УСЛОВИЯ	ЗАИНТЕРЕСОВАННЫЕ ЛИЦА И ОСНОВАНИЯ ЗАИНТЕРЕСОВАННОСТИ	ИНФОРМАЦИЯ ОБ ОДОБРЕНИИ СДЕЛКИ
		Выгодоприобретатель: отсутствует. **Цена сделки** (сумма займа с учетом процентов по займу): не более 415 000 000,00 руб. **Срок исполнения обязательств по сделке:** Срок выборки займа по 31.12.2028. Срок возврата займа — 31.12.2029.		
3.	Договор займа от 26.10.2022 № ДЗ-300	**Предмет сделки:** Заимодавец принимает на себя обязательство предоставить Заемщику денежные средства на условиях срочности и возвратности, а Заемщик обязуется возвратить заем, уплатить проценты за пользование займом и использовать заем в порядке и на условиях, предусмотренных договором. **Стороны сделки:** ПАО «Селигдар» (Заимодавец) и ООО ГПК «Восточная» (Заемщик, ОГРН 1161447050918). **Выгодоприобретатель:** отсутствует. **Цена сделки** (сумма займа с учетом процентов по займу): не более 445 000 000,00 руб. **Срок исполнения обязательств по сделке:** Срок выборки займа по 30.04.2027. Срок возврата займа — 30.04.2027.	Общество с ограниченной ответственностью «Максимус» (ООО «Максимус», место нахождения: г. Москва), которое является контролирующим лицом ПАО «Селигдар» — стороны в сделке, а также является контролирующим лицом ООО ГПК «Восточная» — стороны в сделке.	*
4.	Договор займа денежных средств от 02.11.2022 № ДЗ-6750/1	**Предмет сделки:** Заимодавец принимает на себя обязательство предоставить Заемщику денежные средства на условиях срочности и возвратности, а Заемщик обязуется возвратить заем, уплатить проценты за пользование займом и использовать заем в порядке и на условиях, предусмотренных договором. **Стороны сделки:** ПАО «Селигдар» (Заимодавец) и АО «Золото Селигдара» (Заемщик, ОГРН 1051400025930). **Выгодоприобретатель:** отсутствует. **Цена сделки** (сумма займа с учетом процентов по займу): не более 9 419 948 630,00 руб. **Срок исполнения обязательств по сделке:** Срок выборки займа по 30.12.2025. Срок возврата займа — 31.12.2025.	Общество с ограниченной ответственностью «Максимус» (ООО «Максимус», место нахождения: г. Москва), которое является контролирующим лицом ПАО «Селигдар» — стороны в сделке, а также является контролирующим лицом АО «Золото Селигдара» — стороны в сделке (доля участия заинтересованного лица в уставном (складочном) капитале (доля принадлежащих заинтересованному лицу акций) эмитента — 50,62 % от уставного капитала, доля участия в уставном (складочном) капитале (доля принадлежащих заинтересованному лицу акций) юридического лица АО «Золото Селигдара», являющегося стороной в сделке, — 0 %); Татаринов Сергей Михайлович, который является единоличным исполнительным органом, Председателем коллегиального исполнительного органа и членом Совета директоров ПАО «Селигдар» — стороны в сделке, а также является единоличным исполнительным органом в АО «Золото Селигдара» — стороны в сделке (доля участия заинтересованного лица в уставном (складочном) капитале (доля принадлежащих заинтересованному лицу акций) эмитента — 5,52 % от уставного капитала, доля участия в уставном (складочном) капитале (доля принадлежащих заинтересованному лицу акций) юридического лица АО «Золото Селигдара», являющегося стороной в сделке, — 0 %).	Решение об одобрении сделки принято Правлением ПАО «Селигдар» (протокол от 02.11.2022 № П-70)*
5.	Договор займа денежных средств от 02.11.2022 № ДЗ-6750/2	**Предмет сделки:** Заимодавец принимает на себя обязательство предоставить Заемщику денежные средства на условиях срочности и возвратности, а Заемщик обязуется возвратить заем, уплатить проценты за пользование займом и использовать заем в порядке и на условиях, предусмотренных договором. **Стороны сделки:** ПАО «Селигдар» (Заимодавец) и ООО «Рябиновое» (Заемщик, ОГРН 1041400016250). **Выгодоприобретатель:** отсутствует. **Цена сделки** (сумма займа с учетом процентов по займу): не более 9 419 948 630,00 руб.	Общество с ограниченной ответственностью «Максимус» (ООО «Максимус», место нахождения: г. Москва), которое является контролирующим лицом ПАО «Селигдар», а также является контролирующим лицом ООО «Рябиновое» — стороны в сделке (доля участия заинтересованного лица в уставном (складочном) капитале (доля принадлежащих заинтересованному лицу акций) эмитента — 50,62 % от уставного капитала, доля участия в уставном (складочном) капитале (доля принадлежащих заинтересованному лицу акций) юридического лица ООО «Рябиновое», являющегося стороной в сделке, — 0 %); Татаринов Сергей Михайлович, который является единоличным исполнительным органом, Председателем коллегиального исполнительного органа и членом Совета директоров ПАО «Селигдар», а также является единоличным	Решение об одобрении сделки принято Правлением ПАО «Селигдар» (протокол от 02.11.2022 № П-70)*

№ П/П	СДЕЛКА	ПРЕДМЕТ СДЕЛКИ И СУЩЕСТВЕННЫЕ УСЛОВИЯ	ЗАИНТЕРЕСОВАННЫЕ ЛИЦА И ОСНОВАНИЯ ЗАИНТЕРЕСОВАННОСТИ	ИНФОРМАЦИЯ ОБ ОДОБРЕНИИ СДЕЛКИ
		Срок исполнения обязательств по сделке: Срок выборки займа по 30.12.2025. Срок возврата займа — 31.12.2025.	исполнительным органом в ООО «Рябиновое» — стороны в сделке (доля участия заинтересованного лица в уставном (складочном) капитале (доля принадлежащих заинтересованному лицу акций) эмитента — 5,52 % от уставного капитала, доля участия в уставном (складочном) капитале (доля принадлежащих заинтересованному лицу акций) юридического лица ООО «Рябиновое», являющегося стороной в сделке, — 0 %).	
6.	Договор займа денежных средств от 02.11.2022 № ДЗ-460Ю/1	**Предмет сделки:** Заимодавец принимает на себя обязательство предоставить Заемщику денежные средства в размере 460 000 000 китайских юаней на условиях срочности и возвратности, а Заемщик обязуется возвратить заем, уплатить проценты за пользование займом и использовать заем в порядке и на условиях, предусмотренных договором. **Стороны сделки:** ПАО «Селигдар» (Заимодавец) и АО «Золото Селигдара» (Заемщик, ОГРН 1051400025930). **Выгодоприобретатель:** отсутствует. **Цена сделки** (с учетом процентов за весь период действия): с учетом взаимосвязанности с договором займа № ДЗ-6750/1 от 02.11.2022: не более 14 400 000 000,00 руб. (с учетом эквивалента в рублях). **Срок исполнения обязательств по сделке:** Срок выборки займа по 30.12.2025. Срок возврата займа — 31.12.2025.	Общество с ограниченной ответственностью «Максимус» (ООО «Максимус», место нахождения: г. Москва), которое является контролирующим лицом ПАО «Селигдар», а также является контролирующим лицом АО «Золото Селигдара» — стороны в сделке (доля участия заинтересованного лица в уставном (складочном) капитале (доля принадлежащих заинтересованному лицу акций) эмитента — 50,62 % от уставного капитала, доля участия в уставном (складочном) капитале (доля принадлежащих заинтересованному лицу акций) юридического лица АО «Золото Селигдара», являющегося стороной в сделке, — 0 %); Татаринов Сергей Михайлович, который является единоличным исполнительным органом, Председателем коллегиального исполнительного органа и членом Совета директоров ПАО «Селигдар», а также является единоличным исполнительным органом в АО «Золото Селигдара» — стороны в сделке (доля участия заинтересованного лица в уставном (складочном) капитале (доля принадлежащих заинтересованному лицу акций) эмитента — 5,52 % от уставного капитала, доля участия в уставном (складочном) капитале (доля принадлежащих заинтересованному лицу акций) юридического лица АО «Золото Селигдара», являющегося стороной в сделке, — 0 %).	Решение об одобрении сделки принято Правлением ПАО «Селигдар» (протокол от 02.11.2022 № П-70)*
7.	Договор займа денежных средств от 02.11.2022 № ДЗ-460Ю/2	**Предмет сделки:** Заимодавец принимает на себя обязательство предоставить Заемщику денежные средства в размере 460 000 000 китайских юаней на условиях срочности и возвратности, а Заемщик обязуется возвратить заем, уплатить проценты за пользование займом и использовать заем в порядке и на условиях, предусмотренных договором. **Стороны сделки:** ПАО «Селигдар» (Заимодавец) и ООО «Рябиновое» (Заемщик, ОГРН 1041400016250). **Выгодоприобретатель:** отсутствует. **Цена сделки** (сумма займа с учетом процентов по займу): с учетом взаимосвязанности с договором займа № ДЗ-6750/2 от 02.11.2022: не более 14 400 000 000,00 руб. (с учетом эквивалента в рублях). **Срок исполнения обязательств по сделке:** Срок выборки займа по 30.12.2025. Срок возврата займа — 31.12.2025.	Общество с ограниченной ответственностью «Максимус» (ООО «Максимус», место нахождения: г. Москва), которое является контролирующим лицом ПАО «Селигдар», а также является контролирующим лицом ООО «Рябиновое» — стороны в сделке (доля участия заинтересованного лица в уставном (складочном) капитале (доля принадлежащих заинтересованному лицу акций) эмитента — 50,62 % от уставного капитала, доля участия в уставном (складочном) капитале (доля принадлежащих заинтересованному лицу акций) юридического лица ООО «Рябиновое», являющегося стороной в сделке, — 0 %); Татаринов Сергей Михайлович, который является единоличным исполнительным органом, Председателем коллегиального исполнительного органа и членом Совета директоров ПАО «Селигдар», а также является единоличным исполнительным органом в ООО «Рябиновое» — стороны в сделке (доля участия заинтересованного лица в уставном (складочном) капитале (доля принадлежащих заинтересованному лицу акций) эмитента — 5,52 % от уставного капитала, доля участия в уставном (складочном) капитале (доля принадлежащих заинтересованному лицу акций) юридического лица ООО «Рябиновое», являющегося стороной в сделке, — 0 %).	Решение об одобрении сделки принято Правлением ПАО «Селигдар» (протокол от 02.11.2022 № П-70)*
8.	Договор займа денежных средств от 02.11.2022 № ДЗ-1750	**Предмет сделки:** Заимодавец принимает на себя обязательство предоставить Заемщику денежные средства на условиях срочности и возвратности, а Заемщик обязуется возвратить заем, уплатить проценты за пользование займом и использовать заем в порядке и на условиях, предусмотренных договором.	Общество с ограниченной ответственностью «Максимус» (ООО «Максимус», место нахождения: г. Москва), которое является контролирующим лицом ПАО «Селигдар» — стороны в сделке, а также является контролирующим лицом ПАО «Русолово» — стороны в сделке (доля участия заинтересованного лица в уставном (складочном) капитале (доля принадлежащих заинтересованному лицу акций) эмитента — 50,62 % от уставного капитала, доля участия в уставном (складочном) капитале (доля принадлежащих заинтересованному	Решение об одобрении сделки принято Правлением ПАО «Селигдар» (протокол от 02.11.2022 № П-70)*

№ П/П	СДЕЛКА	ПРЕДМЕТ СДЕЛКИ И СУЩЕСТВЕННЫЕ УСЛОВИЯ	ЗАИНТЕРЕСОВАННЫЕ ЛИЦА И ОСНОВАНИЯ ЗАИНТЕРЕСОВАННОСТИ	ИНФОРМАЦИЯ ОБ ОДОБРЕНИИ СДЕЛКИ
		Стороны сделки: ПАО «Селигдар» (Заимодавец) и ПАО «Русолово» (Заемщик, ОГРН 1127746391596). **Выгодоприобретатель:** отсутствует. **Цена сделки** (сумма займа с учетом процентов по займу): не более 2 442 208 904,00 руб. **Срок исполнения обязательств по сделке:** Срок выборки займа по 30.12.2025. Срок возврата займа – 31.12.2025.	лицу акций) юридического лица ПАО «Русолово», являющегося стороной в сделке, – 0 %); Хрущ Александр Александрович, который является членом коллегиального исполнительного органа и Председателем Совета директоров ПАО «Селигдар» – стороны в сделке, а также является членом Совета директоров ПАО «Русолово» – стороны в сделке (доля участия заинтересованного лица в уставном (складочном) капитале (доля принадлежащих заинтересованному лицу акций) эмитента – 0,24 % от уставного капитала, доля участия в уставном (складочном) капитале (доля принадлежащих заинтересованному лицу акций) юридического лица ПАО «Русолово», являющегося стороной в сделке, – 0,00028 %).	
9.	Договор займа денежных средств от 02.11.2022 № ДЗ-680/1	**Предмет сделки:** Заимодавец принимает на себя обязательство предоставить Заемщику денежные средства на условиях срочности и возвратности, а Заемщик обязуется возвратить заем, уплатить проценты за пользование займом и использовать заем в порядке и на условиях, предусмотренных договором. **Стороны сделки:** ПАО «Селигдар» (Заимодавец) и ООО «АРТЕЛЬ СТАРАТЕЛЕЙ «ПОИСК» (Заемщик, ОГРН 1022202218411). **Выгодоприобретатель:** отсутствует. **Цена сделки** (сумма займа с учетом процентов по займу): не более 948 972 603,00 руб. **Срок исполнения обязательств по сделке:** Срок выборки займа по 30.12.2025. Срок возврата займа – 31.12.2025.	Общество с ограниченной ответственностью «Максимус» (ООО «Максимус», место нахождения: г. Москва), которое является контролирующим лицом ПАО «Селигдар» – стороны в сделке, а также является контролирующим лицом ООО «АРТЕЛЬ СТАРАТЕЛЕЙ «ПОИСК» – стороны в сделке (доля участия заинтересованного лица в уставном (складочном) капитале (доля принадлежащих заинтересованному лицу акций) эмитента – 50,62 % от уставного капитала, доля участия в уставном (складочном) капитале (доля принадлежащих заинтересованному лицу акций) юридического лица ООО «АРТЕЛЬ СТАРАТЕЛЕЙ «ПОИСК», являющегося стороной в сделке, – 0 %); ПАО «Селигдар», которое осуществляет функции единоличного исполнительного органа (является управляющей организацией) ООО «АРТЕЛЬ СТАРАТЕЛЕЙ «ПОИСК».	*
10.	Договор займа денежных средств от 02.11.2022 № ДЗ-680/2	**Предмет сделки:** Заимодавец принимает на себя обязательство предоставить Заемщику денежные средства на условиях срочности и возвратности, а Заемщик обязуется возвратить заем, уплатить проценты за пользование займом и использовать заем в порядке и на условиях, предусмотренных договором. **Стороны сделки:** ПАО «Селигдар» (Заимодавец) и ООО «Самолазовское» (Заемщик, ОГРН 1191447010270). **Выгодоприобретатель:** отсутствует. **Цена сделки** (сумма займа с учетом процентов по займу): не более 948 972 603,00 руб. **Срок исполнения обязательств по сделке:** Срок выборки займа по 30.12.2025. Срок возврата займа – 31.12.2025.	Общество с ограниченной ответственностью «Максимус» (ООО «Максимус», место нахождения: г. Москва), которое является контролирующим лицом ПАО «Селигдар» – стороны в сделке, а также является контролирующим лицом ООО «Самолазовское» – стороны в сделке (доля участия заинтересованного лица в уставном (складочном) капитале (доля принадлежащих заинтересованному лицу акций) эмитента – 50,62 % от уставного капитала, доля участия в уставном (складочном) капитале (доля принадлежащих заинтересованному лицу акций) юридического лица ООО «Самолазовское», являющегося стороной в сделке, – 0 %).	*
11.	Дополнительное соглашение № 5 от 30.12.2022 к Соглашению о новации долгового обязательства от 01.05.2017	**Предмет сделки:** Стороны договорились об изменении срока возврата займа: 31.12.2023. **Стороны сделки:** ПАО «Селигдар» (Сторона 1) и ООО «Артель старателей «Сининда-1» (Сторона 2, ОГРН: 1020300795305). **Выгодоприобретатель:** отсутствует. **Цена сделки** (сумма основного долга с учетом процентов): не более 215 500 000,00 руб. **Срок исполнения обязательств по сделке:** 31.12.2023.	Общество с ограниченной ответственностью «Максимус» (ООО «Максимус», место нахождения: г. Москва), которое является контролирующим лицом ПАО «Селигдар» – стороны в сделке, а также является контролирующим лицом ООО «Артель старателей «Сининда-1» – стороны в сделке; ПАО «Селигдар», которое осуществляет функции единоличного исполнительного органа (является управляющей организацией) ООО «Артель старателей «Сининда-1».	*

** Обществом были соблюдены требования п. 1.1 ст. 81 ФЗ «Об акционерных обществах» об извещении о сделке, в совершении которой имеется заинтересованность. Требования о проведении Общего собрания акционеров или заседания Совета директоров Общества, предусмотренные п. 1 ст. 83 ФЗ «Об акционерных обществах», для решения вопроса о согласии на совершение указанной сделки от единоличного исполнительного органа, членов коллегиального исполнительного органа Общества, членов Совета директоров Общества в Общество не поступали.*

СВЕДЕНИЯ О КРУПНЫХ СДЕЛКАХ ПАО «СЕЛИГДАР»

На основании Постановления Правительства Российской Федерации от 12.03.2022 № 351 «Об особенностях раскрытия и предоставления информации, подлежащей раскрытию и предоставлению в соответствии с требованиями Федерального закона «Об акционерных обществах» и Федерального закона «О рынке ценных бумаг», и особенностях раскрытия инсайдерской информации в соответствии с требованиями Федерального закона «О противодействии неправомерному использованию инсайдерской информации и манипулированию рынком и о внесении изменений в отдельные законодательные акты Российской Федерации» информация не раскрывается.

СВЕДЕНИЯ О НАИБОЛЕЕ СУЩЕСТВЕННЫХ СДЕЛКАХ, СОВЕРШЕННЫХ ПАО «СЕЛИГДАР» И ПОДКОНТРОЛЬНЫМИ ЕМУ ЮРИДИЧЕСКИМИ ЛИЦАМИ, ИМЕЮЩИМИ СУЩЕСТВЕННОЕ ЗНАЧЕНИЕ, В 2022 ГОДУ

Перечень сделок, заключенных ПАО «Селигдар», цена которых превышает 10 (десять) процентов балансовой стоимости активов Общества на последнюю отчетную дату, предшествующую дате совершения сделки, но не являющихся крупными сделками:

№ П/П	СДЕЛКА	ПРЕДМЕТ СДЕЛКИ И СУЩЕСТВЕННЫЕ УСЛОВИЯ	ИНФОРМАЦИЯ ОБ ОДОБРЕНИИ СДЕЛКИ
1.	Отчуждение эмитентом биржевых облигаций, 02.11.2022	**Предмет сделки:** отчуждение эмитентом биржевых облигаций неконвертируемых процентных бездокументарных с централизованным учетом прав серии 001Р-01 (регистрационный номер выпуска 4B02-01-32694-F-001P от 31.10.2022), по открытой подписке в рамках Программы биржевых облигаций серии 001Р (регистрационный номер 4-32694-F-001P-02E от 23.09.2022). **Стороны сделки:** «Владелец ценных бумаг» – ПАО «Селигдар» (эмитент), «Покупатель» – приобретатели Биржевых облигаций по открытой подписке. **Выгодоприобретатель:** отсутствует. **Цена сделки:** 13 231 000 000,00 руб. **Срок исполнения обязательств по сделке:** срок исполнения обязательств по сделке купли-продажи Биржевых облигаций – 02.11.2022; срок исполнения обязательств по возврату полученной суммы займа по договору займа, заключенного путем выпуска и продажи Биржевых облигаций, – 29.10.2025.	Решение об одобрении сделки принято Правлением ПАО «Селигдар» (протокол от 24.10.2022 № П-67)

Перечень основных крупных сделок, заключенных подконтрольными ПАО «Селигдар» юридическими лицами в 2022 году, цена которых превышает 25 (двадцать пять) и более процентов балансовой стоимости активов соответствующей организации на последнюю отчетную дату, предшествующую дате совершения сделки:

На основании Постановления Правительства Российской Федерации от 12.03.2022 № 351 «Об особенностях раскрытия и предоставления информации, подлежащей раскрытию и предоставлению в соответствии с требованиями Федерального закона «Об акционерных обществах» и Федерального закона «О рынке ценных бумаг», и особенностях раскрытия инсайдерской информации в соответствии с требованиями Федерального закона «О противодействии неправомерному использованию инсайдерской информации и манипулированию рынком и о внесении изменений в отдельные законодательные акты Российской Федерации» информация не раскрывается.

ПРИЛОЖЕНИЕ №3 К ГОДОВОМУ ОТЧЕТУ ПАО «СЕЛИГДАР» ЗА 2022 ГОД

ПУБЛИЧНОЕ АКЦИОНЕРНОЕ ОБЩЕСТВО «СЕЛИГДАР» И ЕГО ДОЧЕРНИЕ КОМПАНИИ

КОНСОЛИДИРОВАННАЯ ФИНАНСОВАЯ ОТЧЕТНОСТЬ ЗА 12 МЕСЯЦЕВ, ЗАКОНЧИВШИХСЯ 31 ДЕКАБРЯ 2022 ГОДА

СОДЕРЖАНИЕ

Заявление руководства об ответственности ... 225
Аудиторское заключение ... 226

Финансовая отчетность
Консолидированный отчет о финансовом положении ... 230
Консолидированный отчет о прибылях и убытках ... 232
Консолидированный отчет о прочем совокупном доходе ... 232
Консолидированный отчет о движении денежных средств ... 233
Консолидированный отчет об изменениях в капитале ... 234

Примечания к финансовой отчетности
1. Общие сведения о группе и ее деятельности ... 236
2. Основы подготовки и представления финансовой отчетности ... 236
3. Основные принципы учетной политики ... 239
4. Выручка от реализации ... 250
5. Себестоимость ... 250
6. Коммерческие и административные расходы ... 251
7. Прочие операционные доходы/(расходы), нетто ... 251
8. Финансовые доходы/(расходы), нетто ... 251
9. Налог на прибыль ... 251
10. Основные средства ... 252
11. Отчетность по сегментам ... 254
12. Прочие внеоборотные активы ... 256
13. Деловая репутация ... 256
14. Приобретение компаний ... 256
15. Выбытие компаний ... 256
16. Финансовые активы, оцениваемые по справедливой стоимости через прочий совокупный доход ... 257
17. Отложенные налоговые активы и обязательства ... 257
18. Запасы ... 258
19. Дебиторская задолженность и авансы выданные ... 259
20. Предоставленные займы ... 260
21. Денежные средства и эквиваленты ... 260
22. Уставный капитал ... 261
23. Кредиты и займы ... 262
24. Обязательства по аренде ... 263
25. Кредиторская задолженность и авансы полученные ... 263
26. Объединение компаний ... 264
27. Неконтролирующие доли ... 265
28. Движение денежных средств ... 266
29. Инвестиции в ассоциированные организации ... 266
30. Управление финансовыми рисками ... 267
31. Связанные стороны ... 271
32. Справедливая стоимость ... 272
33. Условные факты хозяйственной деятельности и операционные риски ... 273
34. События после отчетной даты ... 274

ЗАЯВЛЕНИЕ РУКОВОДСТВА ОБ ОТВЕТСТВЕННОСТИ

Нижеследующее заявление, которое должно рассматриваться совместно с описанием обязанностей независимых аудиторов, содержащимся в представленном аудиторском заключении независимых аудиторов, сделано с целью разграничения ответственности руководства и указанных независимых аудиторов в отношении консолидированной финансовой отчетности ПАО «Селигдар» и его дочерних компаний (далее — Группа).

Руководство Группы отвечает за подготовку консолидированной финансовой отчетности, достоверно отражающей во всех существенных аспектах финансовое положение Группы по состоянию на 31 декабря 2022 года, а также результаты ее деятельности, изменения в капитале и движение денежных средств Группы за год, закончившийся 31 декабря 2022 года, в соответствии с международными стандартами финансовой отчетности (МСФО).

Данная консолидированная финансовая отчетность подготовлена согласно международным стандартам финансовой отчетности за год, закончившийся 31 декабря 2022 года. Датой перехода с национальных стандартов бухгалтерского учета на международные стандарты финансовой отчетности является 1 января 2008 года.

При подготовке консолидированной финансовой отчетности руководство несет ответственность за:

- выбор надлежащих принципов бухгалтерского учета и их последовательное применение;
- применение обоснованных оценок и расчетов;
- соблюдение соответствующих международных стандартов финансовой отчетности и раскрытие всех существенных отклонений в примечаниях к консолидированной финансовой отчетности;
- подготовку консолидированной финансовой отчетности, исходя из допущения, что Группа будет продолжать свою деятельность в обозримом будущем, за исключением случаев, когда такое допущение неправомерно.

Руководство в рамках своей компетенции также несет ответственность за:

- разработку, внедрение и обеспечение функционирования эффективной системы внутреннего контроля Группы;
- ведение системы бухгалтерского учета, позволяющей в любой момент подготовить с достаточной степенью точности отчетность о финансовом положении Группы и обеспечить соответствие консолидированной финансовой отчетности требованиям МСФО;
- обеспечение соответствия бухгалтерского учета российскому законодательству и стандартам бухгалтерского учета;
- принятие мер для обеспечения сохранности активов Группы;
- выявление и предотвращение фактов мошенничества и прочих злоупотреблений.

Консолидированная финансовая отчетность за 12 месяцев 2022 года утверждена 28 апреля 2023 года.

Татаринов С. М.
Генеральный директор

28 апреля 2023 года

Росэкспертиза

АУДИТОРСКОЕ ЗАКЛЮЧЕНИЕ

МНЕНИЕ

Мы провели аудит прилагаемой годовой консолидированной финансовой отчетности Публичного акционерного общества «Селигдар» (далее Компания) (ОГРН № 1071402000438, Российская Федерация, 678900, Республика Саха (Якутия), Алданский район, г. Алдан, 26 Пикет, д. 12) и его дочерних компаний (далее — Группа), состоящей из консолидированного отчета о финансовом положении по состоянию на 31 декабря 2022 года и консолидированных отчетов о прибыли или убытке и прочем совокупном доходе, изменениях в капитале и движении денежных средств за 2022 год, а также примечаний к годовой консолидированной финансовой отчетности, состоящих из краткого изложения основных положений учетной политики и прочей пояснительной информации.

По нашему мнению, прилагаемая годовая консолидированная финансовая отчетность отражает достоверно во всех существенных отношениях финансовое положение Группы по состоянию на 31 декабря 2022 года, а также ее консолидированные финансовые результаты деятельности и консолидированное движение денежных средств за 2022 год в соответствии с Международными стандартами финансовой отчетности (МСФО).

ОСНОВАНИЕ ДЛЯ ВЫРАЖЕНИЯ МНЕНИЯ

Мы провели аудит в соответствии с Международными стандартами аудита (МСА). Наша ответственность согласно указанным стандартам далее раскрывается в разделе «Ответственность аудитора за аудит годовой консолидированной финансовой отчетности» настоящего заключения. Мы независимы по отношению к Группе в соответствии с Правилами независимости аудиторов и аудиторских организаций и Кодексом профессиональной этики аудиторов, соответствующими Кодексу этики профессиональных бухгалтеров, разработанному Советом по международным стандартам этики для профессиональных бухгалтеров, и мы выполнили наши прочие этические обязанности в соответствии с данными требованиями. Мы полагаем, что полученные нами аудиторские доказательства являются достаточными и надлежащими, чтобы служить основанием для выражения нашего мнения.

КЛЮЧЕВЫЕ ВОПРОСЫ АУДИТА

Ключевые вопросы аудита — это вопросы, которые, согласно нашему профессиональному суждению, являлись наиболее значимыми для нашего аудита годовой консолидированной финансовой отчетности за текущий период. Эти вопросы были рассмотрены в контексте нашего аудита годовой консолидированной финансовой отчетности в целом и при формировании нашего мнения об этой отчетности, и мы не выражаем отдельного мнения по этим вопросам.

Мы выполнили обязанности, описанные в разделе «Ответственность аудитора за аудит годовой консолидированной финансовой отчетности» нашего заключения, в том числе по отношению к этим вопросам. Наш аудит включал выполнение процедур, разработанных в ответ на нашу оценку рисков существенного искажения финансовой отчетности. Результаты наших аудиторских процедур, в том числе процедур, выполненных в ходе рассмотрения указанных ниже вопросов, служат основанием для выражения нашего аудиторского мнения о прилагаемой годовой консолидированной финансовой отчетности.

ОБЕСЦЕНЕНИЕ ВНЕОБОРОТНЫХ АКТИВОВ

Мы считаем, что данный вопрос являлся одним из наиболее значимых для нашего аудита в связи с существенностью остатков внеоборотных активов для годовой консолидированной финансовой отчетности, высоким уровнем субъективности допущений, использованных при проведении анализа на предмет обесценения, а также существенностью суждений и оценок со стороны руководства. Кроме того, совокупность таких факторов, как волатильность цен на золото и девальвация рубля в последние годы, изменение уровня инфляции и стоимости заемных средств, указывает на нестабильность экономической конъюнктуры, которая, в свою очередь, может привести к обесценению активов Группы.

Существенные допущения включали в себя определение ставок дисконтирования, прогнозирование цен на золото, а также прогнозирование объемов добычи. Существенные суждения и оценки включали в себя определение будущих капитальных затрат, а также оценку запасов золота, доступных для целей дальнейшей разведки и разработки.

Мы привлекли наших специалистов по оценке бизнеса к проведению анализа теста на предмет обесценения и расчета возмещаемой стоимости активов, выполненных руководством Компании. Мы сравнили ценовые допущения по золоту, использованные в расчете возмещаемой стоимости, с диапазоном соответствующих рыночных прогнозов. Мы сравнили ставки дисконтирования и прогноз долгосрочных темпов роста с общими рыночными показателями и иными имеющимися данными.

Мы провели проверку арифметической точности моделей обесценения, анализа чувствительности и последовательности использования моделей (формул и расчетов) с прошлыми периодами.

Информация о внеоборотных активах раскрыта в Примечании 10 к годовой консолидированной финансовой отчетности.

ОЦЕНКА ЗАПАСОВ ЗОЛОТА

Мы считаем, что данный вопрос являлся одним из наиболее значимых для нашего аудита в связи с тем, что оценка запасов золота может оказать существенное влияние на результаты тестирования на предмет обесценения.

Мы выполнили процедуры по оценке компетентности, возможностей и объективности внешнего эксперта, привлеченного Компанией для оценки запасов. Мы оценили предпосылки, использованные внешним экспертом, и сравнили их с макроэкономическими показателями, прогнозами добычи золота, эксплуатационными затратами, капитальными вложениями и другими производственными показателями, утвержденными руководством Компании. Мы сравнили обновленные оценки запасов и ресурсов с оценками, использованными в анализе резервов на обесценение, начислении износа, истощения и амортизации, а также обязательств по выводу активов из эксплуатации.

Информация о внеоборотных активах раскрыта в Примечании 10 к годовой консолидированной финансовой отчетности.

ПРОЧАЯ ИНФОРМАЦИЯ

Руководство несет ответственность за прочую информацию. Прочая информация включает отчеты эмитента за 6 месяцев 2022 года (но не включает годовую консолидированную финансовую отчетность и наше аудиторское заключение о ней), которые мы получили до даты настоящего аудиторского заключения, и годовой отчет эмитента за 2022 год, который будет нам представлен после этой даты.

Наше мнение о годовой консолидированной финансовой отчетности не распространяется на прочую информацию, и мы не предоставляем вывода, обеспечивающего в какой-либо форме уверенность в отношении данной информации.

В связи с проведением нами аудита годовой консолидированной финансовой отчетности наша обязанность заключается в ознакомлении с прочей информацией и рассмотрении при этом вопроса, имеются ли существенные несоответствия между прочей информацией и годовой консолидированной финансовой отчетностью или нашими знаниями, полученными в ходе аудита, и не содержит ли прочая информация иные признаки существенных искажений. Если на основании проведенной нами работы мы приходим к выводу о том, что такая прочая информация содержит существенное искажение, мы обязаны сообщить об этом факте. Мы не выявили никаких фактов, которые необходимо отразить в нашем заключении.

ОТВЕТСТВЕННОСТЬ РУКОВОДСТВА АУДИРУЕМОГО ЛИЦА ЗА ГОДОВУЮ КОНСОЛИДИРОВАННУЮ ФИНАНСОВУЮ ОТЧЕТНОСТЬ

Руководство несет ответственность за подготовку и достоверное представление данной консолидированной годовой финансовой отчетности в соответствии с МСФО и за систему внутреннего контроля, которую руководство считает необходимой для подготовки годовой консолидированной финансовой отчетности, не содержащей существенных искажений вследствие недобросовестных действий или ошибок.

При подготовке годовой консолидированной финансовой отчетности руководство несет ответственность за оценку способности Компании продолжать непрерывно свою деятельность, за раскрытие в соответствующих случаях сведений, относящихся к непрерывности деятельности, и за составление отчетности на основе допущения о непрерывности деятельности, за исключением случаев, когда руководство намеревается ликвидировать Компанию, прекратить ее деятельность или когда у него отсутствует какая-либо иная реальная альтернатива, кроме ликвидации или прекращения деятельности.

Руководство несет ответственность за надзор за подготовкой годовой консолидированной финансовой отчетности Группы.

ОТВЕТСТВЕННОСТЬ АУДИТОРА ЗА АУДИТ ГОДОВОЙ КОНСОЛИДИРОВАННОЙ ФИНАНСОВОЙ ОТЧЕТНОСТИ

Наша цель состоит в получении разумной уверенности в том, что годовая консолидированная финансовая отчетность не содержит существенных искажений вследствие недобросовестных действий или ошибок, и в составлении аудиторского заключения, содержащего наше мнение. Разумная уверенность представляет собой высокую степень уверенности, но не является гарантией того, что аудит, проведенный в соответствии с МСА, всегда выявляет существенные искажения при их наличии. Искажения могут быть результатом недобросовестных действий или ошибок и считаются существенными, если можно обоснованно предположить, что в отдельности или в совокупности они могут повлиять на экономические решения пользователей, принимаемые на основе этой годовой консолидированной финансовой отчетности.

В рамках аудита, проводимого в соответствии с МСА, мы применяем профессиональное суждение и сохраняем профессиональный скептицизм на протяжении всего аудита. Кроме того, мы выполняем следующее:

1) выявляем и оцениваем риски существенного искажения годовой консолидированной финансовой отчетности вследствие недобросовестных действий или ошибок; разрабатываем и проводим аудиторские процедуры в ответ на эти риски; получаем аудиторские доказательства, являющиеся достаточными и надлежащими, чтобы служить основанием для выражения нашего мнения. Риск необнаружения существенного искажения в результате недобросовестных действий выше, чем риск необнаружения существенного искажения в результате ошибки, так как недобросовестные действия могут включать сговор, подлог, умышленный пропуск, искаженное представление информации или действия в обход системы внутреннего контроля;

2) получаем понимание системы внутреннего контроля, имеющей значение для аудита, с целью разработки аудиторских процедур, соответствующих обстоятельствам, но не с целью выражения мнения об эффективности системы внутреннего контроля аудируемого лица;

3) оцениваем надлежащий характер применяемой учетной политики и обоснованность оценочных значений, рассчитанных руководством, и соответствующего раскрытия информации, подготовленного руководством;

4) делаем вывод о правомерности применения руководством аудируемого лица допущения о непрерывности деятельности, а на основании полученных аудиторских доказательств — вывод о том, имеется ли существенная неопределенность в связи с событиями или условиями, в результате которых могут возникнуть значительные сомнения в способности аудируемого лица продолжать непрерывно свою деятельность. Если мы приходим к выводу о наличии существенной неопределенности, мы должны привлечь внимание в нашем аудиторском заключении к соответствующему раскрытию информации в годовой консолидированной финансовой отчетности или, если такое раскрытие информации является ненадлежащим, модифицировать наше мнение. Наши выводы основаны на аудиторских доказательствах, полученных до даты нашего аудиторского заключения. Однако будущие события или условия могут привести к тому, что аудируемое лицо утратит способность продолжать непрерывно свою деятельность;

5) проводим оценку представления годовой консолидированной финансовой отчетности в целом, ее структуры и содержания, включая раскрытие информации, а также того, представляет ли годовая финансовая отчетность лежащие в ее основе операции и события так, чтобы было обеспечено их достоверное представление;

6) получаем достаточные надлежащие аудиторские доказательства, относящиеся к финансовой информации организаций или деятельности внутри Группы, чтобы выразить мнение о годовой консолидированной финансовой отчетности. Мы отвечаем за руководство, контроль и проведение аудита Группы. Мы остаемся полностью ответственными за наше аудиторское заключение.

Мы осуществляем информационное взаимодействие с руководством аудируемого лица, доводя до их сведения, помимо прочего, информацию о запланированном объеме и сроках аудита, а также о существенных замечаниях по результатам аудита, в том числе о значительных недостатках системы внутреннего контроля, которые мы выявляем в процессе аудита.

Мы также предоставляем руководству аудируемого лица заявление о том, что мы соблюдали все соответствующие этические требования в отношении независимости и информировали этих лиц обо всех взаимоотношениях и прочих вопросах, которые можно обоснованно считать оказывающими влияние на независимость аудитора, а в необходимых случаях — о соответствующих мерах предосторожности.

Из тех вопросов, которые мы довели до сведения руководства аудируемого лица, мы определили вопросы, которые были наиболее значимы для аудита годовой консолидированной финансовой отчетности за текущий период и, следовательно, являются ключевыми вопросами аудита. Мы описываем эти вопросы в нашем аудиторском заключении, кроме случаев, когда публичное раскрытие информации об этих вопросах запрещено законом или нормативным актом или когда в крайне редких случаях мы приходим к выводу о том, что информация о каком-либо вопросе не должна быть сообщена в нашем заключении, так как можно обоснованно предположить, что отрицательные последствия сообщения такой информации превысят общественно значимую пользу от ее сообщения.

Потехин Владимир Владимирович (ОРНЗ 22006024920), действующий от имени аудиторской организации на основании доверенности от №5 от 17.12.2022.

Заместитель Генерального директора аудиторской организации

Потехин Владимир Владимирович (ОРНЗ 22006024920)

Руководитель аудита,
по результатам которого составлено аудиторское заключение

Аудиторская организация:
Общество с ограниченной ответственностью «Р.О.С.ЭКСПЕРТИЗА»,
ОГРН 1027739273946,
127055, г. Москва, Тихвинский пер., д. 7, стр. 3, кабинет 20,
член Саморегулируемой организации аудиторов Ассоциации «Содружество» (СРО ААС),
ОРНЗ 12006033851

28 апреля 2023 года

ФИНАНСОВАЯ ОТЧЕТНОСТЬ

КОНСОЛИДИРОВАННЫЙ ОТЧЕТ О ФИНАНСОВОМ ПОЛОЖЕНИИ, ПОДГОТОВЛЕННЫЙ В СООТВЕТСТВИИ С МСФО, НА 31 ДЕКАБРЯ 2022 ГОДА

(В ТЫС. РОССИЙСКИХ РУБЛЕЙ, ЕСЛИ НЕ УКАЗАНО ИНОЕ)

	ПРИМ.	НА 31 ДЕКАБРЯ 2022	НА 31 ДЕКАБРЯ 2021
АКТИВЫ			
Внеоборотные активы			
Основные средства	10	69 601 351	46 350 315
Капитализированные расходы на вскрышу		1 321 002	821 267
Нематериальные активы		275 835	182 189
Деловая репутация	13	1 542 283	1 542 283
Финансовые активы, оцениваемые по справедливой стоимости через прочий совокупный доход	16	100 755	100 755
Инвестиции в ассоциированные организации	29	233 117	181 205
Отложенные налоговые активы	17	659 279	691 112
Прочие внеоборотные активы	12	573 342	602 975
Итого		**74 306 964**	**50 472 101**
ОБОРОТНЫЕ АКТИВЫ			
Запасы	18	34 052 989	25 980 203
Дебиторская задолженность и авансы выданные	19	4 284 685	2 864 644
Предоставленные займы	20	2 984 536	3 448 396
НДС к возмещению		1 740 700	1 287 435
Прочие финансовые активы		-	430 932
Авансы по налогу на прибыль		5 844	167 157
Денежные средства и эквиваленты	21	18 746 827	650 406
Прочие оборотные активы		10 838	2 686
Итого		**61 826 419**	**34 831 859**
ИТОГО АКТИВЫ		**136 133 383**	**85 303 960**

Татаринов С.М.
Генеральный директор
28 апреля 2023 г.

	ПРИМ.	НА 31 ДЕКАБРЯ 2022	НА 31 ДЕКАБРЯ 2021
КАПИТАЛ И ОБЯЗАТЕЛЬСТВА			
КАПИТАЛ			
Уставный капитал	22	1 030 000	992 355
Добавочный капитал от эмиссии и купли/продажи акций		9 662 460	7 814 078
Добавочный капитал от переоценки		15 916 872	8 793 335
Прочие резервы		(225)	(225)
Нераспределенная прибыль / (накопленный убыток)		9 882 442	11 156 293
Капитал, приходящийся на долю акционеров материнской компании		**36 491 549**	**28 755 836**
Доля неконтролирующих акционеров		1 863 817	2 738 788
ИТОГО капитал и доля неконтролирующих акционеров		**38 355 366**	**31 494 624**
ДОЛГОСРОЧНЫЕ ОБЯЗАТЕЛЬСТВА			
Кредиты и займы	23	30 493 327	33 114 791
Обязательства по аренде	24	2 104 115	530 487
Резерв на восстановление окружающей среды		197 616	176 480
Кредиторская задолженность		312 618	126 036
Отложенные налоговые обязательства	17	6 803 234	4 578 777
ИТОГО		**39 910 910**	**38 526 571**
КРАТКОСРОЧНЫЕ ОБЯЗАТЕЛЬСТВА			
Кредиты и займы	23	27 974 585	5 918 864
Кредиторская задолженность и авансы полученные	25	28 985 104	8 965 469
Обязательства по аренде	24	621 967	318 349
Обязательства по налогу на прибыль		285 451	80 083
ИТОГО		**57 867 107**	**15 282 765**
ИТОГО КАПИТАЛ И ОБЯЗАТЕЛЬСТВА		**136 133 383**	**85 303 960**

Татаринов С.М.
Генеральный директор
28 апреля 2023 г.

КОНСОЛИДИРОВАННЫЙ ОТЧЕТ О ПРИБЫЛЯХ И УБЫТКАХ, ПОДГОТОВЛЕННЫЙ В СООТВЕТСТВИИ С МСФО ЗА 12 МЕСЯЦЕВ, ЗАКОНЧИВШИХСЯ 31 ДЕКАБРЯ 2022 ГОДА
(В ТЫС. РОССИЙСКИХ РУБЛЕЙ, ЕСЛИ НЕ УКАЗАНО ИНОЕ)

	ПРИМ.	ЗА 12 МЕСЯЦЕВ 2022	ЗА 12 МЕСЯЦЕВ 2021
Выручка от реализации	4	34 721 582	35 615 505
Себестоимость, не включая амортизацию лицензий	5	(20 857 662)	(15 632 858)
Амортизация лицензий	10	(2 890 925)	(3 056 095)
ВАЛОВАЯ ПРИБЫЛЬ/(УБЫТОК)		**10 972 995**	**16 926 552**
Коммерческие и административные расходы	6	(5 091 805)	(3 168 094)
Доходы от ассоциированных компаний	29	71 899	201 192
Обесценение деловой репутации	13	–	(552 242)
Приобретение компаний		(10 353)	(9 941)
Прочие операционные доходы/(расходы), нетто	7	(1 600 416)	(1 062 186)
ОПЕРАЦИОННАЯ ПРИБЫЛЬ/(УБЫТОК)		**4 342 320**	**12 335 281**
Финансовые доходы/(расходы), нетто	8	(1 779 559)	(1 994 519)
Прибыль/(убыток) от курсовых разниц, нетто		2 845 881	1 323 524
ПРИБЫЛЬ/(УБЫТОК) ДО НАЛОГООБЛОЖЕНИЯ		**5 408 642**	**11 664 286**
Доходы/(расходы) по налогу на прибыль	9	(1 265 442)	(1 266 452)
ПРИБЫЛЬ/(УБЫТОК) ЗА 12 МЕСЯЦЕВ		**4 143 200**	**10 397 834**
ПРИБЫЛЬ/(УБЫТОК) ЗА 12 МЕСЯЦЕВ, ПРИЧИТАЮЩАЯСЯ:			
Акционерам материнской компании		4 794 812	10 080 669
Доля неконтролирующих акционеров		(651 612)	317 165
Средневзвешенное количество обыкновенных акций в обращении, тыс. штук		1 003 081	846 053
БАЗОВАЯ И РАЗВОДНЕННАЯ ПРИБЫЛЬ/(УБЫТОК) НА ОБЫКНОВЕННУЮ АКЦИЮ, РУБ.		**4,78**	**11,91**

Татаринов С.М.
Генеральный директор
28 апреля 2023 г.

КОНСОЛИДИРОВАННЫЙ ОТЧЕТ О ПРОЧЕМ СОВОКУПНОМ ДОХОДЕ, ПОДГОТОВЛЕННЫЙ В СООТВЕТСТВИИ С МСФО ЗА 12 МЕСЯЦЕВ, ЗАКОНЧИВШИХСЯ 31 ДЕКАБРЯ 2022 ГОДА
(В ТЫС. РОССИЙСКИХ РУБЛЕЙ, ЕСЛИ НЕ УКАЗАНО ИНОЕ)

	ПРИМ.	ЗА 12 МЕСЯЦЕВ 2022	ЗА 12 МЕСЯЦЕВ 2021
ПРИБЫЛЬ/(УБЫТОК) ЗА 12 МЕСЯЦЕВ		**4 143 200**	**10 397 834**
Доходы и расходы, реклассифицируемые в нераспределенную прибыль			
Переоценка, учтенная по финансовым активам, включая налог		–	(150)
Переоценка основных средств, включая налог 20%	10	7 616 536	–
ПРОЧИЙ СОВОКУПНЫЙ ДОХОД/(РАСХОД) ЗА 12 МЕСЯЦЕВ		**7 616 536**	**(150)**
ОБЩИЙ СОВОКУПНЫЙ ДОХОД/(РАСХОД) ЗА 12 МЕСЯЦЕВ, ПРИЧИТАЮЩИЙСЯ:		**11 759 736**	**10 397 684**
Акционерам материнской компании		11 920 654	10 080 519
Доля неконтролирующих акционеров		(160 918)	317 165

Татаринов С.М.
Генеральный директор
28 апреля 2023 г.

КОНСОЛИДИРОВАННЫЙ ОТЧЕТ О ДВИЖЕНИИ ДЕНЕЖНЫХ СРЕДСТВ, ПОДГОТОВЛЕННЫЙ В СООТВЕТСТВИИ С МСФО ЗА 12 МЕСЯЦЕВ, ЗАКОНЧИВШИХСЯ 31 ДЕКАБРЯ 2022 ГОДА
(В ТЫС. РОССИЙСКИХ РУБЛЕЙ, ЕСЛИ НЕ УКАЗАНО ИНОЕ)

	ПРИМ.	ЗА 12 МЕСЯЦЕВ 2022	ЗА 12 МЕСЯЦЕВ 2021
ОПЕРАЦИОННАЯ ДЕЯТЕЛЬНОСТЬ			
Прибыль/(убыток) до налогообложения		5 408 642	11 664 286
Корректировки по неденежным операциям			
Амортизация основных средств и НМА	5,6	5 949 931	5 483 246
Убыток от выбытия основных средств и НМА	7	58 575	40 078
Изменение резерва по НДС и списание НДС		11 190	(9 736)
(Прибыль)/убыток от реализации финансовых активов	7	7 000	(13 269)
(Прибыль)/убыток от курсовых разниц		(2 845 881)	(1 323 524)
Доход по процентам	8	(666 040)	(227 970)
Расход по процентам	8	3 587 786	2 063 844
Изменение резерва на снижение стоимости запасов	5,18	221 259	(99 241)
Доходы от ассоциированных компаний	29	(71 899)	(201 192)
Приобретение компаний		10 353	9 941
Изменение резерва по сомнительным долгам	7	30 663	(13 655)
Изменение резерва на восстановление окружающей среды	7	21 135	18 074
Дисконты по долгосрочным обязательствам	8	158 564	196 742
(Прибыль)/убыток от реализации/переоценки иных финансовых инструментов	8	(1 300 751)	(38 097)
Обесценение деловой репутации	13	–	552 242
Денежный поток от операционной деятельности до изменений оборотного капитала		**10 580 527**	**18 101 769**
Изменение дебиторской задолженности и авансов выданных	19	(1 450 703)	(80 017)
Изменение запасов	18	(8 294 045)	(8 456 347)
Изменение кредиторской задолженности и авансов полученных	25	17 790 751	1 567 135
Изменение задолженности по налогам	25	(604 353)	(519 479)
Денежный поток от операционной деятельности до уплаты налогов и процентов		**18 022 177**	**10 613 061**
Проценты полученные		397 432	64 364
Проценты уплаченные		(3 358 214)	(2 035 983)
Налог на прибыль уплаченный		(546 607)	(1 330 825)
Денежный поток от операционной деятельности		**14 514 788**	**7 310 617**
ИНВЕСТИЦИОННАЯ ДЕЯТЕЛЬНОСТЬ			
Приобретение основных средств и НМА		(17 963 176)	(8 598 391)
Изменение капитализированных расходов на вскрышу		(499 735)	–
Поступления от продажи основных средств и НМА		2 925 936	92 220
Доходы/(расходы) по финансовым активам		1 724 683	344 405
Дивиденды, полученные от ассоциированных компаний	29	17 388	17 388
Приобретение доли неконтролирующих акционеров		(2 319 425)	–
Возврат займов предоставленных	20	497 642	–
Покупка компании		3	(39 997)
Денежный поток от инвестиционной деятельности		**(15 616 684)**	**(8 184 375)**
ФИНАНСОВАЯ ДЕЯТЕЛЬНОСТЬ			
Поступление кредитов и займов		37 784 183	3 896 940
Погашение кредитов и займов		(15 498 791)	(3 386 963)
Выплата дивидендов		(4 465 596)	(1 980 018)
Эмиссия акций		1 886 027	–
Выплаты по аренде		(507 506)	(582 173)
Денежный поток от финансовой деятельности		**19 198 317**	**(2 052 214)**
Чистое увеличение/(уменьшение) денежных средств и эквивалентов		**18 096 421**	**(2 925 972)**
Денежные средства и эквиваленты на начало периода	**21**	**650 406**	**3 576 378**
Денежные средства и эквиваленты на конец периода	**21**	**18 746 827**	**650 406**

Татаринов С.М.
Генеральный директор
28 апреля 2023 г.

КОНСОЛИДИРОВАННЫЙ ОТЧЕТ ОБ ИЗМЕНЕНИЯХ В КАПИТАЛЕ, ПОДГОТОВЛЕННЫЙ В СООТВЕТСТВИИ С МСФО ЗА 12 МЕСЯЦЕВ, ЗАКОНЧИВШИХСЯ 31 ДЕКАБРЯ 2022 ГОДА

(В ТЫС. РОССИЙСКИХ РУБЛЕЙ, ЕСЛИ НЕ УКАЗАНО ИНОЕ)

	УСТАВНЫЙ КАПИТАЛ	ДОБАВОЧНЫЙ КАПИТАЛ ОТ ПЕРЕОЦЕНКИ	ДОБАВОЧНЫЙ КАПИТАЛ ОТ ЭМИССИИ И КУПЛИ/ ПРОДАЖИ АКЦИЙ	НЕРАСПРЕДЕЛЕННАЯ ПРИБЫЛЬ/ (НАКОПЛЕННЫЙ УБЫТОК)	ПРОЧИЕ РЕЗЕРВЫ	КАПИТАЛ, ПРИХОДЯЩИЙСЯ НА ДОЛЮ АКЦИОНЕРОВ МАТЕРИНСКОЙ КОМПАНИИ	ДОЛЯ НЕКОНТРОЛИРУЮЩИХ АКЦИОНЕРОВ	ИТОГО КАПИТАЛ
НА 31 ДЕКАБРЯ 2020 Г.	**992 355**	**8 793 335**	**7 814 078**	**3 055 718**	**(75)**	**20 655 409**	**2 411 413**	**23 066 822**
Прибыль/(убыток) за 2021 г.	–	–	–	10 080 669	–	10 080 669	317 165	10 397 834
Прочий совокупный доход/(расход)								
Переоценка, учтенная по финансовым активам, включая налог	–	–	–	–	(150)	(150)	–	(150)
Покупка дочерних компаний	–	–	–	–	–	–	10 210	10 210
Начисленные дивиденды	–	–	–	(1 980 092)	–	(1 980 092)	–	(1 980 092)
НА 31 ДЕКАБРЯ 2021 Г.	**992 355**	**8 793 335**	**7 814 078**	**11 156 293**	**(225)**	**28 755 836**	**2 738 788**	**31 494 624**
Прибыль/(убыток) за 2022 г.	–	–	–	4 794 812	–	4 794 812	(651 612)	4 143 200
Прочий совокупный доход/(расход)								
Дополнительная эмиссия акций	37 645	–	1 848 382	–	–	1 886 027	–	1 886 027
Приобретение долей владения в дочерних компаниях	–	–	–	(2 319 425)	–	(2 319 425)	–	(2 319 425)
Реклассификация доли меньшинства приобретенных компаний	–	–	–	714 052	–	714 052	(714 052)	–
Переоценка лицензий на добычу, включая отложенный налог	–	7 125 843	–	–	–	7 125 843	490 693	7 616 536
Выбытие добавочного капитала при выбытии активов	–	(2 306)	–	2 306	–	–	–	–
Начисленные дивиденды	–	–	–	(4 465 596)	–	(4 465 596)	–	(4 465 596)
НА 31 ДЕКАБРЯ 2022 Г.	**1 030 000**	**15 916 872**	**9 662 460**	**9 882 442**	**(225)**	**36 491 549**	**1 863 817**	**38 355 366**

Татаринов С.М.
Генеральный директор
28 апреля 2023 г.

ПРИМЕЧАНИЯ К ФИНАНСОВОЙ ОТЧЕТНОСТИ

1. ОБЩИЕ СВЕДЕНИЯ О ГРУППЕ И ЕЕ ДЕЯТЕЛЬНОСТИ

Публичное акционерное общество «Селигдар» (переименовано из ОАО «Селигдар») (далее — Компания) создано 9 апреля 2007 года в соответствии с Решением единственного учредителя Артели старателей «Селигдар» на базе активов Артели старателей «Селигдар».

ПАО «Селигдар» зарегистрировано по адресу: Республика Саха (Якутия), улус Алданский, г. Алдан, ул. 26 Пикет, д. 12.

Основными видами деятельности Компании и ее дочерних организаций (далее — Группа) является добыча руд и песков драгоценных металлов, оловянной руды, производство и реализация золота и оловянного концентрата, геологоразведочные работы, деятельность по управлению холдинг-компаниями.

Группа осуществляет свою деятельность на территории Российской Федерации. Добывающие мощности Группы расположены в Республике Саха (Якутия), Республике Бурятия, Алтайском крае, Оренбургской области, Хабаровском крае и Чукотском автономном округе.

ПАО «Селигдар» является публичной компанией, обыкновенные акции ПАО «Селигдар» 29 июля 2022 года были переведены из Второго уровня в Первый уровень Списка ценных бумаг, допущенных к торгам ПАО «Московская Биржа» (I уровень листинга).

Сведения об основных акционерах ПАО «Селигдар» представлены в Примечании «Уставный капитал» к настоящей отчетности.

2. ОСНОВЫ ПОДГОТОВКИ И ПРЕДСТАВЛЕНИЯ ФИНАНСОВОЙ ОТЧЕТНОСТИ

2.1. ЗАЯВЛЕНИЕ О СООТВЕТСТВИИ ФИНАНСОВОЙ ОТЧЕТНОСТИ МЕЖДУНАРОДНЫМ СТАНДАРТАМ ФИНАНСОВОЙ ОТЧЕТНОСТИ (МСФО)

Настоящая консолидированная финансовая отчетность Группы подготовлена в соответствии с Международными стандартами финансовой отчетности МСФО (IFRS) и Международными стандартами бухгалтерского учета МСФО (IAS).

2.2. ОСНОВЫ ПОДГОТОВКИ КОНСОЛИДИРОВАННОЙ ФИНАНСОВОЙ ОТЧЕТНОСТИ

Настоящая консолидированная финансовая отчетность была подготовлена на основе данных российского бухгалтерского учета, с последующим внесением поправок и проведением переклассификаций статей для целей достоверного представления информации в соответствии с международными стандартами финансовой отчетности.

Настоящая консолидированная финансовая отчетность подготовлена в соответствии с международными стандартами финансовой отчетности (МСФО) на основе принципа, предусматривающего первоначальную оценку статей по исторической стоимости, с учетом корректировок в отношении первоначального признания финансовых инструментов по справедливой стоимости, переоценки финансовых активов по справедливой стоимости, где это применимо.

Основные принципы учетной политики, использованные при подготовке настоящей консолидированной финансовой отчетности, изложены ниже. Эти принципы применялись последовательно во всех представленных отчетных периодах за исключением применения новых стандартов, изменений к ним и интерпретаций, вступивших в силу с начала отчетного периода.

Компании Группы ведут бухгалтерский учет и составляют бухгалтерскую отчетность в соответствии с Федеральным законом «О бухгалтерском учете» от 06.12.2011 №402-ФЗ, Положениями о бухгалтерском учете и отчетности (ПБУ) и Федеральными стандартами бухгалтерского учета (ФСБУ). Функциональной валютой этих компаний является российский рубль.

Ниже представлено соотношение курса доллара к российскому рублю:

	ЗА 12 МЕСЯЦЕВ 2022 ГОДА И НА 31.12.2022 СООТВЕТСТВЕННО	ЗА 12 МЕСЯЦЕВ 2021 ГОДА И НА 31.12.2021 СООТВЕТСТВЕННО
Средний курс	68,49	73,65
Курс на конец периода	70,34	74,29

2.3. ПРИНЦИПЫ КОНСОЛИДАЦИИ

Дочерние организации и организации, контролируемые Группой

Компании относятся к дочерним организациям Группы, если Группа имеет возможность определять их финансовую и операционную политику для достижения собственных выгод от их деятельности. В консолидированную финансовую отчетность были включены дочерние организации, в которых Группа владеет более 50% голосующих акций и имеет возможность осуществлять контроль. Дочерние организации, в которых Группа владеет менее 50% голосующих акций, но имеет возможность осуществлять контроль иным способом, также включены в консолидированную финансовую отчетность. Данный контроль осуществляется, как правило, посредством наличия большинства в Совете директоров или в аналогичных управляющих органах.

Консолидированная финансовая отчетность Группы отражает результаты деятельности дочерних организаций с момента фактического возникновения контроля над ними и до даты его фактического прекращения. При подготовке консолидированной финансовой отчетности все остатки по расчетам и операциям внутри Группы, а также нереализованные прибыли и убытки, возникающие в результате операций внутри Группы, исключаются. Учетная политика дочерних и зависимых организаций соответствует учетной политике, принятой материнской Компанией.

При приобретении дочерних организаций используется метод покупки (приобретения), включая организации, находящиеся под общим контролем. Затраты на приобретение оцениваются на основании справедливой стоимости переданных активов, выпущенных акций и других обязательств, возникающих в момент приобретения, а также расходов, непосредственно связанных с приобретением. Датой приобретения считается дата, на которую осуществляется объединение компаний. В случае, когда приобретение компании осуществляется поэтапно, затраты на приобретение оцениваются по состоянию на дату каждой сделки.

Все идентифицируемые активы и обязательства и условные обязательства всех дочерних организаций оцениваются по справедливой стоимости на дату приобретения. Справедливая стоимость определяется независимым оценщиком.

Доля неконтролирующих акционеров в чистых активах консолидируемых дочерних организаций представляется отдельно от собственного капитала Группы. Доля неконтролирующих акционеров включает данную долю на дату приобретения и долю неконтролирующих акционеров в изменении капитала за периоды после этой даты. Убытки, приходящиеся на долю неконтролирующих акционеров, превышающие их долю в собственном капитале дочерней организации, относятся на результаты Группы в части, превышающей имеющиеся у неконтролирующих акционеров обязательства и возможности по осуществлению дополнительных инвестиций для покрытия таких убытков.

Ассоциированные организации

Инвестиции Группы в ее ассоциированную организацию учитываются по методу долевого участия.

Ассоциированная организация — это организация, на которую Группа оказывает существенное влияние.

В соответствии с методом долевого участия инвестиции в ассоциированную организацию учитываются в отчете о финансовом положении по первоначальной стоимости плюс изменения, возникшие после приобретения в доле чистых активов ассоциированной организации, принадлежащей Группе. Гудвилл, относящийся к ассоциированной организации, включается в балансовую стоимость инвестиции и не амортизируется, а также не подвергается отдельной проверке на предмет обесценения.

Отчет о совокупном доходе отражает долю Группы в финансовых результатах деятельности ассоциированной организации. Если имело место изменение, непосредственно признанное в капитале ассоциированной организации, Группа признает свою долю такого изменения и раскрывает этот факт, когда это применимо, в отчете об изменениях в капитале. Нереализованные прибыли и убытки, возникающие по операциям Группы с ассоциированной организацией, исключены в той степени, в которой Группа имеет долю участия в ассоциированной организации.

Доля Группы в прибыли ассоциированной организации представлена непосредственно в отчете о совокупном доходе. Она представляет собой прибыль, приходящуюся на акционеров ассоциированной организации, и поэтому определяется как прибыль после учета налогообложения и неконтрольной доли участия в дочерних и ассоциированной организациях.

Финансовая отчетность ассоциированной организации составляется за тот же отчетный период, что и финансовая отчетность Группы. В случае необходимости в нее вносятся корректировки с целью приведения учетной политики в соответствие с учетной политикой Группы.

После применения метода долевого участия Группа определяет необходимость признания дополнительного убытка от обесценения по своей инвестиции в ассоциированную организацию. На каждую отчетную дату Группа устанавливает наличие объективных свидетельств обесценения

инвестиций в ассоциированную организацию. В случае наличия таких свидетельств Группа рассчитывает сумму обесценения как разницу между возмещаемой стоимостью ассоциированной организации и ее балансовой стоимостью и признает эту сумму в отчете о совокупном доходе по статье «Доля в прибыли ассоциированной организации».

В случае потери существенного влияния над ассоциированной организацией Группа оценивает и признает оставшиеся инвестиции по справедливой стоимости. Разница между балансовой стоимостью ассоциированной организации на момент потери существенного влияния и справедливой стоимостью оставшихся инвестиций и поступлениями от выбытия признается в составе прибыли или убытка.

Гудвилл

Превышение справедливой стоимости инвестиций в дочернюю организацию над справедливой стоимостью приобретенных чистых активов на дату приобретения отражается в консолидированном отчете о финансовом положении Группы в качестве гудвилла.

Отрицательная сумма («отрицательный гудвилл») признается в составе прибылей или убытков после того, как руководство еще раз определит, были ли идентифицированы все приобретенные активы и все принятые обязательства и условные обязательства, и проанализирует правильность их оценки.

Гудвилл проверяется на предмет обесценения не реже одного раза в год. В случае возникновения обесценения сумма обесценения отражается в отчете о совокупном доходе в периоде, в котором выявляются подтверждающие это обстоятельства, и впоследствии не восстанавливается.

При выбытии дочерней организации величина гудвилла учитывается при определении прибыли или убытка от выбытия.

При приобретении доли в дочерней организации любое превышение справедливой стоимости приобретенных Группой активов, обязательств и условных обязательств над ценой покупки на дату приобретения признается в отчете о совокупном доходе в периоде возникновения.

Гудвилл относится к генерирующему денежные средства активу или группе активов, эффективность использования которых должна вырасти вследствие синергетического эффекта от объединения бизнеса. Такой актив или группа активов представляют собой наименьший уровень, на котором Группа осуществляет мониторинг возмещаемой стоимости гудвилла, и не должны превышать соответствующие показатели операционного сегмента.

2.4. ПРИМЕНЕНИЕ НОВЫХ И ПЕРЕСМОТРЕННЫХ ИНТЕРПРЕТАЦИЙ МЕЖДУНАРОДНЫХ СТАНДАРТОВ ФИНАНСОВОЙ ОТЧЕТНОСТИ

В 2022 году Группа начала применять все стандарты МСФО (IFRS), а также изменения к ним и их интерпретации, которые вступили в силу с 1 января 2022 года и имеют отношение к ее деятельности.

а) Поправки МСФО и новые разъяснения, ставшие обязательными к применению в текущем году

В текущем году Группа применила ряд поправок к МСФО и новые разъяснения, опубликованные Комитетом по международным стандартам финансовой отчетности (КМСФО), являющиеся обязательными к применению в отношении отчетного периода, начавшегося 1 января 2022 года или позже.

- МСФО (IFRS) 1 «Первое применение Международных стандартов финансовой отчетности» (дополнение)
- МСФО (IFRS) 3 «Объединения бизнесов» (дополнение) МСФО (IFRS) 9 «Финансовые инструменты» (дополнение)
- МСФО (IFRS) 9 «Финансовые инструменты» (дополнение)
- МСФО (IAS) 16 «Основные средства» (дополнение)
- МСФО (IFRS) 16 «Аренда» (дополнение)
- МСФО (IAS) № 37 «Резервы, условные обязательства и условные активы» (дополнение)

Указанные поправки не оказали существенного влияния на консолидированную финансовую отчетность.

б) Новые и пересмотренные МСФО — выпущенные, но еще не вступившие в силу

- Продажа или взнос активов в ассоциированную организацию или совместное предприятие инвестором — Поправки к МСФО (IFRS) 10 и МСФО (IAS) 28 (выпущены 11 сентября 2014 года и вступают в силу для годовых периодов, начинающихся после даты, определенной Советом по международным стандартам финансовой отчетности);
- МСФО (IFRS) 17 «Договоры страхования» (выпущен 18 мая 2017 года и вступает в силу для годовых периодов, начинающихся 1 января 2023 года или после этой даты);
- Поправки к МСФО (IFRS) 17 и поправки к МСФО (IFRS) 4 (выпущены 25 июня 2020 года и вступают в силу для годовых периодов, начинающихся 1 января 2023 года или после этой даты);
- Классификация обязательств как краткосрочные или долгосрочные, отсрочка вступления в силу — Поправки к МСФО (IAS) 1 (выпущены 15 июля 2020 года и вступают в силу для годовых периодов, начинающихся 1 января 2023 года или после этой даты);
- Поправки к МСФО (IAS) 1 и Положению о практике МСФО 2: «Раскрытие информации об учетной политике» (выпущены 12 февраля 2021 года и вступают в силу для годовых периодов, начинающихся 1 января 2023 года или после этой даты);
- Поправки к МСФО (IAS) 8: «Определение бухгалтерских оценок» (выпущены 12 февраля 2021 года и вступают в силу для годовых периодов, начинающихся 1 января 2023 года или после этой даты);
- Отложенный налог, связанный с активами и обязательствами, возникающими в результате одной операции, — Поправки к МСФО (IAS) 12 (выпущены 7 мая 2021 года и вступают в силу для годовых периодов, начинающихся 1 января 2023 года или после этой даты).

Указанные поправки не окажут существенного влияния на консолидированную финансовую отчетность.

2.5. ФУНКЦИОНАЛЬНАЯ ВАЛЮТА И ВАЛЮТА ПРЕДСТАВЛЕНИЯ КОНСОЛИДИРОВАННОЙ ФИНАНСОВОЙ ОТЧЕТНОСТИ

Функциональной валютой Компании и всех ее дочерних организаций является российский рубль.

Прилагаемая консолидированная финансовая отчетность представлена в российских рублях.

Операции, выраженные в иностранных валютах, первоначально отражаются в функциональной валюте по курсу на дату операции.

Монетарные статьи активов и обязательств, выраженных в иностранных валютах, пересчитываются в функциональную валюту по обменным курсам, действующим на отчетную дату. Разница, возникающая при пересчете, отражается в отчете о прибылях и убытках.

Немонетарные статьи, отражаемые по справедливой стоимости, пересчитываются по обменным курсам, действовавшим на дату оценки.

2.6. ПРИНЦИП НЕПРЕРЫВНОСТИ ДЕЯТЕЛЬНОСТИ

Настоящая консолидированная финансовая отчетность была подготовлена исходя из допущения о непрерывности деятельности, в соответствии с которым реализация активов и погашение обязательств происходит в ходе обычной деятельности.

Группа обладает достаточными ресурсами для продолжения своей деятельности, и у Группы отсутствуют намерения или необходимости ликвидации, или существенного сокращения деятельности.

При оценке способности Группы продолжать свою деятельность были учтены факторы и риски, способные оказать негативное влияние на продолжение деятельности Группы, в том числе текущее финансовое положение, ожидаемые результаты от коммерческой деятельности, планы по добыче, прогнозируемые цены на золото и оловянный концентрат, доступность кредитных ресурсов и другие.

Прилагаемая консолидированная финансовая отчетность не содержит никаких корректировок, необходимых в том случае, если бы Группа не могла продолжать свою деятельность в соответствии с принципом непрерывности.

3. ОСНОВНЫЕ ПРИНЦИПЫ УЧЕТНОЙ ПОЛИТИКИ

3.1. ОСНОВНЫЕ СРЕДСТВА

Активы по разведке и оценке минеральных ресурсов

Активы по разведке и оценке представляют собой затраты на поиск, разведку и оценку минеральных ресурсов, капитализируемые в связи с проведением поисково-разведочных и горнопроходческих работ золото- и оловорудных месторождений, и включают:

- топографические, геологические, геохимические и геофизические исследования;
- разведочное бурение;
- разведка с помощью проходки штолен и штреков;
- поисковое опробование;
- работы по оценке технико-экономических показателей и коммерческой ценности извлекаемых запасов олова и сопутствующих металлов;

- проценты по заемным средствам, капитализированные в период выполнения разведки и оценки полезных ископаемых;
- иные затраты, непосредственно связанные с поиском, разведкой и оценкой.

Капитализация затрат на поиск, разведку и оценку начинается с момента получения Группой юридических прав на проведение таких работ на месторождении до стадии, на которой доказана коммерческая целесообразность и экономическая выгода добычи запасов золота и олова.

Активы по разведке и оценке переводятся в состав основных средств, введенных в эксплуатацию в момент начала производственной добычи на месторождении. На момент перевода активы по разведке и оценке оцениваются на предмет обесценения.

Лицензии на право пользования недрами

Лицензии первоначально учитываются по стоимости всех прямых затрат на приобретение, включающей все затраты, необходимые для доведения актива до состояния, пригодного к использованию. Лицензии, приобретенные в ходе объединения бизнеса, первоначально учитываются по справедливой стоимости, определенной на дату объединения бизнеса.

Последующий учет лицензии осуществляется по переоцененной стоимости. Переоценка производится в случае, если рыночная стоимость лицензий существенно отклоняется от их балансовой стоимости, переоцененной ранее, или в случае, если произведена существенная доразведка (списание, реклассификация) запасов в рамках имеющихся лицензий. Амортизация стоимости приобретенных лицензий на право пользования недрами начисляется пропорционально объему добычи на каждом месторождении, исходя из доказанных запасов.

Величина доказанных и прогнозных запасов полезных ископаемых представляет собой объемы полезных ископаемых, которые могут быть рентабельно и на законном основании извлечены в будущем из известных месторождений. Основная часть запасов полезных ископаемых Группы оценивается в соответствии с требованиями российской классификации запасов полезных ископаемых в отношении запасов коренного (рудного) золота и олова.

Основные средства

Основные средства первоначально учитываются по стоимости приобретения, включающей все затраты, необходимые для доведения актива до состояния, пригодного к использованию, а также дисконтированную стоимость будущих расходов по выводу основных средств из эксплуатации — ликвидационная стоимость. Основные средства, приобретенные в ходе объединения бизнеса, первоначально учитываются по справедливой стоимости, определенной на дату объединения бизнеса.

Последующий учет основных средств ведется по первоначальной стоимости за вычетом накопленной амортизации и накопленных убытков от обесценения, если таковые есть.

Группа капитализирует последующие затраты в стоимость основного средства или отражает их как отдельный актив только в том случае, если они приводят к увеличению будущей экономической выгоды для Группы от использования данного актива и если стоимость затрат может быть достоверно определена. Затраты на ремонт и техническое обслуживание относятся на расходы текущего периода по мере возникновения. Затраты на замену крупных узлов или компонентов основных средств капитализируются при одновременном списании подлежащих замене частей.

Амортизация начисляется линейным методом систематически в течение всего предполагаемого срока экономической службы актива до его ликвидационной стоимости.

Ликвидационная стоимость, метод начисления амортизации и предполагаемый срок экономической службы пересматриваются на каждую отчетную дату.

Ниже представлены предполагаемые сроки экономической службы основных средств исходя из групп, которые выделяет компания:

Здания и сооружения	3-50
Машины и оборудование	1-20
Транспорт	5-30
Прочие	1-5

Объекты основных средств, классифицируемые как земельные участки, не амортизируются.

Прибыли или убытки, возникающие в результате выбытия основных средств, определяются путем сравнения доходов с балансовой стоимостью и подлежат отражению в составе прибылей и убытков отчета о совокупном доходе.

Незавершенное капитальное строительство

Незавершенное капитальное строительство включает в себя капитальные затраты, непосредственно связанные с покупкой, строительством, модернизацией объектов основных средств и созданием необходимой инфраструктуры.

Объекты незавершенного капитального строительства переводятся в состав основных средств в момент окончания строительства или когда их местоположение и состояние соответствуют требованиям, необходимым для их использования.

Объекты незавершенного строительства не амортизируются.

Капитализируемые расходы на вскрышу

Группа капитализирует понесенные расходы на вскрышу и относит их на себестоимость реализации золота и олова с использованием среднего коэффициента вскрыши, рассчитанного исходя из срока разработки месторождения. Данный коэффициент рассчитывается как отношение количества кубических метров пустой породы к одной тонне руды, рассчитанное для всего срока разработки месторождения и учитывая доказанные и прогнозные запасы полезных ископаемых. Средний коэффициент вскрыши для всего срока разработки месторождения пересматривается раз в год либо чаще при наличии данных об изменениях в запасах полезных ископаемых и техническо-экономических параметров месторождения, влияющих на запасы полезных ископаемых. Изменения среднего коэффициента вскрыши, рассчитанного исходя из срока разработки месторождения, учитываются в отчетности того отчетного периода, в котором произошли изменения.

Понесенные расходы на вскрышу капитализируются в случае, когда коэффициент вскрыши текущего периода превышает средний коэффициент вскрыши, рассчитанный исходя из срока разработки месторождения. Данные отложенные расходы на вскрышу списываются на себестоимость в том периоде, когда текущий коэффициент вскрыши будет меньше среднего коэффициента вскрыши, рассчитанного исходя из срока разработки месторождения.

Капитализируемые расходы на вскрышу включаются в состав соответствующей единицы, генерирующей денежные потоки. Группа производит проверку стоимости капитализируемых расходов на вскрышу на предмет обесценения тогда, когда существуют индикаторы, свидетельствующие об обесценении соответствующих единиц, генерирующих денежные потоки.

3.2. ОБЕСЦЕНЕНИЕ НЕФИНАНСОВЫХ АКТИВОВ

Обесценение активов по разведке и оценке минеральных ресурсов

Группа производит оценку стоимости активов по разведке и оценке минеральных ресурсов на предмет их обесценения на момент перевода в состав основных средств и тогда, когда существуют индикаторы, свидетельствующие об их обесценении, путем сравнения балансовой стоимости активов с их возмещаемой стоимостью. Следующие индикаторы, помимо прочих, свидетельствуют о необходимости проведения оценки возмещаемой стоимости активов:

- истечение срока действия лицензии в течение отчетного периода или в ближайшем будущем без достаточной уверенности в ее последующем продлении;
- расходы на дальнейшие поисково-разведочные и горнопроходческие работы не запланированы и не заложены в бюджет;
- отсутствует экономическая обоснованность и техническая возможность дальнейшего проведения поисково-разведочных и горнопроходческих работ, в связи с чем было принято решение о прекращении данных работ;
- существует высокая вероятность, что даже в случае успешного завершения поисково-разведочных и горнопроходческих работ балансовая стоимость данных активов вряд ли окупится в результате эксплуатации или продажи.

Для целей проверки активов по разведке и оценке минеральных ресурсов на обесценение такие активы относятся к генерирующим денежные потоки единицам, а именно лицензионным участкам.

Убытки от обесценения сразу же признаются в составе расходов в соответствии с учетной политикой по обесценению материальных активов, представленной ниже.

Обесценение материальных активов, кроме активов по разведке и оценке минеральных ресурсов

Группа производит проверку стоимости своих материальных активов на предмет обесценения тогда, когда существуют индикаторы, свидетельствующие об их обесценении, путем сравнения балансовой стоимости активов с их возмещаемой стоимостью. В тех случаях, когда оценить возмещаемую стоимость отдельного актива невозможно, Группа оценивает возмещаемую стоимость единицы, генерирующей денежные потоки, к которой относится такой актив.

Возмещаемая стоимость определяется как наибольшая из двух величин: справедливая стоимость за вычетом расходов на продажу или стоимость актива в пользовании. Если установленная возмещаемая стоимость какого-либо актива (или единицы, генерирующей денежные потоки) оказывается ниже его балансовой стоимости, балансовая стоимость этого актива (или единицы, генерирующей денежные потоки) уменьшается до размера его возмещаемой стоимости. Убытки

от обесценения сразу же признаются в составе расходов текущего периода, за исключением случаев, когда соответствующий актив отражен по переоцененной стоимости, в случае чего убыток от обесценения учитывается как уменьшение резерва по переоценке.

В тех случаях, когда убыток от обесценения впоследствии восстанавливается, балансовая стоимость актива (единицы, генерирующей денежные потоки) увеличивается до суммы, полученной в результате новой оценки его возмещаемой стоимости, однако таким образом, чтобы новая балансовая стоимость не превышала балансовую стоимость, которая была бы определена, если бы по этому активу (единице, генерирующей денежные потоки) не был отражен убыток от обесценения в предыдущие периоды.

Восстановление убытка от обесценения отражается в отчете о совокупном доходе, за исключением случаев, когда соответствующий актив отражается по стоимости, полученной в результате переоценки, и в этом случае восстановление убытка от обесценения учитывается как увеличение резерва по переоценке.

3.3. НЕМАТЕРИАЛЬНЫЕ АКТИВЫ

Нематериальные активы учитываются по первоначальной стоимости за вычетом сумм накопленной амортизации и накопленных убытков от обесценения.

Первоначальная стоимость определяется как сумма всех прямых затрат, связанных с его приобретением и/или созданием.

Нематериальные активы с определенным сроком службы амортизируются линейным способом, амортизация включается в себестоимость товаров, административные и коммерческие расходы в зависимости от того, в какой деятельности используется нематериальный актив.

Амортизация начисляется систематически исходя из предполагаемого срока использования актива и прекращает начисляться на наиболее раннюю из дат: на дату классификации актива как предназначенного для продажи или на дату прекращения его признания.

Нематериальные активы с неопределенным сроком службы тестируются на обесценение в соответствии с МСФО (IAS) 36 «Обесценение активов», основные положения которого изложены в п. 4.3 настоящей учетной политики.

3.4. ФИНАНСОВЫЕ ИНСТРУМЕНТЫ

Финансовые активы

Группа классифицирует свои финансовые активы по следующим категориям: последующая оценка которых осуществляется по справедливой стоимости через прибыль или убыток, оцениваемые впоследствии по справедливой стоимости через прочий совокупный доход и оцениваемые впоследствии по амортизированной стоимости с использованием метода эффективной процентной ставки.

Классификация долговых инструментов зависит от бизнес-модели организации по управлению финансовыми активами и от того, обуславливают ли договорные условия по финансовому активу получение в указанные даты денежных потоков, являющихся исключительно платежами в счет основной суммы долга и процентов на непогашенную часть основной суммы долга.

Группа представляет в прочем совокупном доходе изменения справедливой стоимости всех своих долевых инвестиций, ранее классифицированных как имеющихся в наличии для продажи. Данные инвестиции удерживаются как долгосрочные стратегические инвестиции, которые, как ожидается, не будут проданы в краткосрочной и среднесрочной перспективе.

Финансовые активы по справедливой стоимости, изменения которых отражаются в отчете о прибылях и убытках

Представляют собой активы, удерживаемые для перепродажи. Финансовые активы классифицируются в данной категории, если приобретаются только с целью реализации в короткие сроки. Производные финансовые инструменты также классифицируются в данной категории как удерживаемые для продажи до тех пор, пока они не определены как хеджируемые. Активы в данной категории классифицируются как оборотные активы.

Финансовые активы, оцениваемые по справедливой стоимости через прочий совокупный доход

Представляют собой активы, приобретенные с целью как получения договорных денежных потоков, так и посредством их продажи.

Справедливая стоимость некотируемых долговых ценных бумаг, классифицируемых как финансовые активы, имеющиеся в наличии для продажи, определяется на основании методики дисконтированных денежных потоков с использованием существующей рыночной ставки процента по аналогичным финансовым инструментам.

Прибыли и убытки, возникающие в связи с изменением справедливой стоимости ценных бумаг, классифицируемых как имеющиеся в наличии для продажи, признаются в составе капитала за вычетом налога на прибыль. Когда ценные бумаги, классифицируемые как имеющиеся в наличии для продажи, ликвидируются или обесцениваются, накопленные поправки на справедливую стоимость включаются в отчет о совокупном доходе как прибыль (убыток) от выбытия финансовых активов, имеющихся в наличии для продажи. Процентный доход по долговым ценным бумагам, имеющимся в наличии для продажи, рассчитывается по методу эффективной процентной ставки и признается в отчете о совокупном доходе.

Финансовые активы по амортизированной стоимости

Представляют собой активы, удерживаемые с целью получения предусмотренных договором потоков денежных средств, состоящих из платежей основной суммы долга и процентов на непогашенную часть основной суммы долга.

Торговая дебиторская задолженность, займы и прочая задолженность, которая имеет фиксированные или установленные платежи, которые не котируются на биржевом рынке, классифицируются как займы и дебиторская задолженность. Товарные займы и дебиторская задолженность признаются в сумме выставляемого счета за вычетом резерва от обесценения. Долгосрочная дебиторская задолженность признается по справедливой стоимости и затем по амортизируемой стоимости, используя метод эффективной процентной ставки, за минусом резерва от обесценения. Доход от процента признается с использованием эффективной процентной ставки, за исключением краткосрочной дебиторской задолженности, когда признание процента будет несущественно.

Обесценение финансовых активов

На каждую отчетную дату финансовые активы оцениваются на предмет наличия признаков обесценения. Финансовые активы обесцениваются, где существует объективное доказательство, что в результате одного или более событий, которые возникают после первоначального признания финансового актива, оцененные будущие денежные потоки будут изменены.

Объективные доказательства обесценения могут включать:

- существенную финансовую затрудненность эмитента или контрагента;
- невыполнение обязательств или неоплату процентов или основного платежа;
- становится вероятным, что заемщик будет признан банкротом или финансово несостоятельным.

Для финансовых активов, показанных по амортизируемой стоимости, сумма обесценения представляет собой разницу между текущей стоимостью актива и настоящей стоимостью оцененных будущих денежных потоков, дисконтированных по исходной эффективной процентной ставке финансового актива.

За исключением долговых инструментов, имеющихся для продажи, если в течение соответствующего периода сумма убытка от обесценения уменьшается и уменьшение может быть непосредственно отнесено к событию, которое произошло после того как обесценение было признано, то ранее признанный убыток от обесценения реверсируется в отчете о совокупном доходе до тех пор, пока текущая стоимость инвестиции на дату признания обесценения не превысит амортизируемую стоимость, которая была бы показана без признанного обесценения.

В отношении ценных бумаг, имеющихся для продажи, раннее признанный убыток от обесценения в отчете о совокупном доходе через него не реверсируется. Любое увеличение справедливой стоимости после признания убытка от обесценения отражается сразу в капитале.

Прекращение признания финансовых активов

Группа прекращает признавать финансовый актив в тот момент, когда он погашен, либо заканчиваются права на получение денежных потоков от актива, или Группа передает финансовый актив другой стороне и, соответственно, все риски и вознаграждения, связанные с обладанием актива, либо контроль над активом утерян.

Финансовые обязательства и капитал

Классификация инструментов: заемный или собственный

Заемные и собственные инструменты классифицируются либо как финансовые обязательства, либо как капитал в соответствии с условиями договорного соглашения.

Собственные инструменты

Собственный инструмент — это любой контракт, который подтверждает остающуюся долю в активе предприятия после вычета всех его обязательств. Собственные инструменты, выпущенные Компанией, показываются по полученным поступлениям за минусом прямых затрат на эмиссию.

Финансовые обязательства

Финансовые обязательства классифицируются либо как финансовые обязательства «по справедливой стоимости, изменения которой отражаются в отчете о совокупном доходе», либо как «прочие финансовые обязательства».

Финансовые обязательства по справедливой стоимости, изменения которых отражаются в отчете о совокупном доходе

Финансовые обязательства классифицируются как обязательства по справедливой стоимости, изменения которых отражаются в отчете о совокупном доходе, когда финансовые обязательства либо предназначены для реализации, либо определены как обязательства по справедливой стоимости, изменения которой отражаются в отчете о совокупном доходе.

Финансовые обязательства по ССОСД отражаются по справедливой стоимости; доход или убыток от изменения справедливой стоимости признается в отчете о совокупном доходе. Чистый доход или убыток, признанный в отчете о совокупном доходе, включает в себя любой процент, уплаченный по финансовому обязательству.

Прочие финансовые обязательства

Прочие финансовые обязательства, включая займы, первоначально оцениваются по справедливой стоимости за минусом затрат по сделке. Справедливая стоимость получается путем дисконтирования будущих денежных потоков по текущей рыночной ставке, применяемой к финансовым инструментам с такими же условиями. Впоследствии прочие финансовые обязательства оцениваются по амортизируемой стоимости с использованием метода эффективной процентной ставки и признанием расходов по процентам на реальной основе. Реализованные и нереализованные прибыли и убытки, возникшие от изменений справедливой стоимости, отражаются в отчете о совокупном доходе в составе финансовых доходов и расходов того периода, в котором они возникли.

Займы классифицируются как долгосрочные, если ожидается, что они будут погашены более чем через 12 месяцев после отчетной даты.

Если у руководства Группы есть намерение погасить заем в течение 12 месяцев после отчетной даты, то номинальная стоимость займа с учетом соответствующих корректировок полагается равной его справедливой стоимости.

Торговая кредиторская задолженность не является процентной и учитывается по суммам выставленных счетов. Если у руководства Группы есть намерение погасить кредиторскую задолженность в течение 12 месяцев после отчетной даты, то ее номинальная стоимость полагается равной ее справедливой стоимости.

Прекращение признания финансовых обязательств

Группа прекращает признавать финансовые обязательства тогда и только тогда, когда обязательства Группы погашены, аннулированы или прекращены по истечении срока.

Метод эффективной процентной ставки

Метод эффективной процентной ставки — это метод, при котором рассчитывается амортизируемая стоимость финансового актива или обязательства и распределяются процентные доходы или расходы за соответствующий период. Эффективная процентная ставка — это ставка, которая точно дисконтирует оцениваемые будущие денежные доходы (включая все вознаграждения по счетам, уплаченным или полученным, которые формируют неотъемлемую часть эффективной процентной ставки, операционных затрат и прочих вознаграждений, и скидок) в течение предполагаемого срока действия финансового актива или обязательства, или, если допустимо, более короткого периода.

3.5. ЗАПАСЫ

Готовая продукция: золото и концентраты

Запасы готовой продукции — золота и оловянного, вольфрамового и медного концентратов — отражаются по наименьшей из двух величин: производственной себестоимости или чистой цене возможной реализации. Производственная себестоимость единицы готовой продукции рассчитывается путем деления общей суммы производственных затрат на выпуск на общий объем выработанного золота и концентратов, подлежащих продаже.

Производственные затраты включают в себя расходы на персонал, материалы и запасные части, налог на добычу полезных ископаемых, расходы на оплату коммунальных услуг, расходы на оплату услуг сторонних организаций по добыче руды, затраты на аффинаж, амортизацию основных средств, а также капитализированные расходы на вскрышу.

Золото и олово на стадии переработки по производственной себестоимости

Золото и олово, находящиеся на стадии переработки, оцениваются по производственной себестоимости единицы продукции с учетом степени готовности на данной стадии переработки.

Рудные отвалы золото и олово

Рудные отвалы отражаются по наименьшей из двух величин: производственной себестоимости за единицу добытой руды или чистой цене возможной реализации, исходя из содержания металлов, рассчитываемого в зависимости от метода планируемой переработки. Кроме того, Группа проводит инвентаризацию количества руды в рудных отвалах.

Прочие запасы и материалы

Прочие запасы и материалы представляют собой расходуемые материалы, предназначенные для использования в производственном процессе и отражаются по средневзвешенной себестоимости за вычетом резерва на снижение стоимости.

3.6. ТОРГОВАЯ И ПРОЧАЯ КРЕДИТОРСКАЯ ЗАДОЛЖЕННОСТЬ

Задолженность поставщикам и подрядчикам начисляется по факту исполнения контрагентом своих договорных обязательств и учитывается по амортизированной стоимости с использованием метода эффективной ставки процента.

3.7. УСТАВНЫЙ КАПИТАЛ

Уставный капитал состоит из обыкновенных акций.

Дополнительные затраты, связанные с выпуском новых акций, учитываются в капитале в качестве уменьшения величины поступления экономических выгод от выпуска новых акций. Превышение справедливой стоимости поступлений экономических выгод при выпуске новых акций над номинальной стоимостью выпущенных акций отражается как добавочный капитал в отчете об изменениях в капитале.

Вложения в уставный капитал в форме неденежных активов отражаются по справедливой стоимости на дату внесения вклада. Доли, выкупленные у участника, отражаются по фактической стоимости.

Акции, выкупленные у акционеров

Стоимость приобретения акций Компании предприятиями Группы, включая любые связанные с приобретением затраты, вычитается из общей величины капитала до момента повторной продажи. В случае последующей продажи акций полученная сумма, за вычетом налога на прибыль, включается в состав капитала. Выкупленные акции Компании отражаются в учете по средневзвешенной стоимости приобретения.

3.8. ДИВИДЕНДЫ

Дивиденды признаются как обязательства и вычитаются из суммы капитала на отчетную дату только в том случае, если они были объявлены до отчетной даты включительно. Информация о дивидендах раскрывается в примечаниях к консолидированной финансовой отчетности, если они были объявлены после отчетной даты, но до даты утверждения консолидированной финансовой отчетности.

3.9. НАЛОГ НА ПРИБЫЛЬ

Обязательства и активы по налогу на прибыль за отчетный период состоят из текущего и отложенного налога. Текущий налог представляет собой налог, подлежащий уплате и рассчитанный исходя из налогооблагаемой прибыли за период и налоговых ставок, которые действуют на дату составления отчетности, и включает в себя корректировки по налогу на прибыль за предыдущие периоды.

Отложенный налог рассчитывается балансовым методом в отношении временных разниц, возникающих между данными бухгалтерского учета и данными, используемыми для целей расчета налогооблагаемой прибыли.

Отложенные налоговые обязательства, как правило, отражаются в отношении всех временных разниц, увеличивающих налогооблагаемую прибыль, а отложенные налоговые активы отражаются с учетом вероятности наличия в будущем налогооблагаемой прибыли, из которой могут быть вычтены временные разницы, принимаемые для целей налогообложения.

Отложенные налоговые обязательства не признаются в отношении временных разниц, возникающих при первоначальном признании гудвилла.

Отложенные налоговые активы и обязательства принимаются к зачету, когда они относятся к налогу на прибыль, взимаемому одним и тем же налоговым органом, и Группа имеет намерение произвести зачет своих налоговых активов и обязательств.

Отложенные налоги рассчитываются по ставкам, которые, как предполагается, будут применяться в период реализации актива или погашения задолженности. Они отражаются в отчете о совокупном доходе, за исключением случаев, когда они связаны со статьями, непосредственно относимыми на собственный капитал, и в этом случае отложенные налоги отражаются в составе собственного капитала.

Налоговая позиция Группы оценивается руководством по состоянию на каждую отчетную дату. Обязательства по налогу на прибыль признаются в суммах, наиболее вероятных быть подтвержденными в случае их оспаривания налоговыми органами, на основе интерпретации текущего налогового законодательства. Их оценка основывается на интерпретации налогового законодательства, действующего на отчетную

дату, на любом известном постановлении суда или ином решении по подобным вопросам. Обязательства по пени, штрафам и налогам, кроме налога на прибыль, по состоянию на отчетную дату признаются в соответствии с наиболее вероятной оценкой руководства предстоящих расходов по этим налогам.

3.10. ВЫПЛАТЫ СОТРУДНИКАМ

Пенсионное обеспечение

Группа не имеет дополнительных схем пенсионного обеспечения, кроме участия в государственной пенсионной системе Российской Федерации, которая предусматривает расчет текущих взносов работодателя как процент от текущих общих выплат работникам. Такие расходы признаются в периоде, к которому относятся соответствующие выплаты работникам. Кроме того, Группа не имеет льгот, предоставляемых работникам после выхода на пенсию, или иных существенных предоставляемых льгот, требующих начисления.

Выплаты по прекращению трудовой деятельности

В соответствии с действующим законодательством Группа обязана обеспечить выплаты своим работникам, увольняющимся в силу определенных обстоятельств. Руководство считает, что относительно Группы возможность возникновения таких обстоятельств невелика. Поэтому эти обстоятельства не имеют существенного влияния на консолидированную финансовую отчетность и работу Группы.

3.11. ОЦЕНОЧНЫЕ И УСЛОВНЫЕ ОБЯЗАТЕЛЬСТВА (РЕЗЕРВЫ) И УСЛОВНЫЕ АКТИВЫ

Группа признает оценочные обязательства (резервы) и отражает их в консолидированном отчете о финансовом положении, когда:

- существует такая юридическая или фактическая обязанность, вытекающая из событий, произошедших в прошлом;
- сумму обязательства можно надежно оценить;
- вероятен отток ресурсов, заключающих в себе экономические выгоды.

Группа использует оценочные обязательства (резервы) только на изначально определенные цели и проводит их ежегодную инвентаризацию для корректировки сумм с учетом изменений в оценке.

Группа признает в отчетности резерв на восстановление окружающей среды, который включает в себя будущие расходы на рекультивацию земель. Расходы на рекультивацию земель, нарушенных в ходе производственной деятельности после достижения месторождением коммерческих объемов производства, рассчитываются как чистая текущая стоимость предполагаемых расходов, которые будут понесены при погашении обязательства. Изменение резерва отражается в отчете о совокупном доходе в составе производственной себестоимости. Увеличение резерва на восстановление окружающей среды в связи с амортизацией дисконта отражается в отчете о совокупном доходе в составе финансовых расходов.

Условные обязательства и активы — это будущие обязанности и активы, наступление/ненаступление которых зависит от будущих событий вне контроля Группы. Условные обязательства также могут представлять текущие обязанности, которые Группа не может оценить и в отношении которых нет достаточной вероятности оттока экономических выгод.

Условные активы и обязательства не подлежат отражению в консолидированном отчете о финансовом положении. Информация по условным активам раскрывается в примечаниях к финансовой отчетности, по условным обязательствам информация раскрывается в примечаниях к финансовой отчетности в случае вероятности оттока ресурсов.

3.12. ПРИЗНАНИЕ ВЫРУЧКИ

Группа признает выручку в момент времени или в течение периода времени, когда передает покупателю контроль над товарами, работами и услугами, определенными в договоре как обязанность к исполнению.

Выручка от реализации золота

Группа признает выручку в момент физической поставки золота с аффинажного завода покупателям. Цена на золото определяется на основании текущих рыночных цен. Оплата за поставленный металл производится в течение нескольких дней после отгрузки.

Выручка от реализации концентратов

Выручка от реализации концентратов включает реализацию оловянного, вольфрамового и медного концентратов и признается в момент физической передачи концентратов перевозчику на станции отправления, определенной в спецификации к договору поставки. Цена на оловянный и медный концентраты определяется на основании официальных котировок металлического олова и меди на Лондонской бирже металлов на дату отгрузки за вычетом расходов на переработку и штрафов, если таковые применимы.

Цена на вольфрамовый концентрат фиксируется в договоре, выражена в долларах США за 1 т вольфрама, содержащегося в абсолютно сухом концентрате.

Оплата за поставленный металл определяется конкретным договором и содержит в себе предварительный платеж, составляющий от 80-90% от стоимости отгруженного товара и окончательный расчет после получения и переработки металла покупателем.

Вся выручка отражается за вычетом НДС.

Выручка от прочей реализации

Включает в себя выручку от реализации попутно добытых металлов, выручку от оказания производственных и других видов услуг. Выручка признается в отчетности в том периоде, когда данные услуги были оказаны.

Вся выручка отражается за вычетом НДС.

3.13. АРЕНДА

Учетная политика применима к договорам аренды, которые были заключены или изменены до или после 1 января 2019 года.

Группа признает актив в форме права пользования и обязательство по аренде на дату начала аренды. Актив в форме права пользования первоначально оценивается по стоимости, которая соответствует сумме обязательства по аренде на дату начала аренды, скорректированную на любые арендные платежи, сделанные на или до даты начала договора, плюс первоначальные прямые затраты и оценочные затраты на демонтаж, ликвидацию или восстановление базового актива в месте его расположения, за вычетом полученных арендных выплат.

В момент подписания Группа анализирует договор на признаки аренды. Договор содержит признаки аренды, если содержит право контролировать использование идентифицированного актива в течение определенного периода времени в обмен на возмещение. Наличие права использования идентифицированного актива оценивается Группой следующим образом:

- договор предполагает использование идентифицированного актива, при этом если поставщик имеет существенное право замены, то актив не идентифицирован;
- Группа имеет право получать практически все экономические выгоды от использования актива в течение всего периода использования;
- Группа имеет право распоряжаться использованием актива. Группа имеет право распоряжаться использованием актива, когда предполагает наличие прав принятия решений в отношении изменения того, как и для какой цели используется актив.

Актив в форме права пользования амортизируется линейным методом с даты начала аренды до наиболее ранней из двух дат: окончания срока полезного использования актива в форме права пользования или конца срока аренды. Предполагаемый срок полезного использования активов в форме права пользования определяется на тех же основаниях, что и основные средства. Кроме того, актив в форме права пользования периодически уменьшается на убытки от обесценения, если таковые имеются, и корректируется для определенных переоценок обязательства по аренде. Обязательства по аренде первоначально оцениваются по приведенной стоимости арендных платежей, которые не были уплачены на дату начала аренды, дисконтированных с использованием процентной ставки, подразумеваемой в договоре аренды, или, если эта ставка не может быть легко определена, ставки заимствования Группы.

Группа применяет исключение и учитывает дополнительные платежи, не связанные с арендой, но предусмотренные договором аренды вместе с платежами за аренду. Срок, используемый для оценки обязательства и актива в форме права пользования, определяется как количество дней, в течение которых Группа имеет достаточную уверенность в аренде актива. Группа рассматривает различные аспекты для определения срока аренды договора, такие как бизнес-планы, прошлую практику и прочие факторы, которые могут повлиять на суждение руководства в отношении срока аренды.

Обязательства по аренде оцениваются по амортизированной стоимости с использованием метода эффективной процентной ставки. Обязательство подлежит переоценке в случае изменения будущих арендных платежей в результате изменения индекса или ставки, изменения оценки Группы ожидаемой суммы к оплате по гарантии остаточной стоимости либо изменения суждений Группы в отношении, будет ли осуществлена покупка, продление или расторжение договора. Когда обязательство по аренде переоценивается, соответствующая корректировка относится на балансовую стоимость актива в форме права пользования или отражается в составе прибылей или убытков, если балансовая стоимость актива в форме права пользования сократилась до нуля.

Группа не признает актив в форме права пользования и обязательство по аренде для краткосрочных договоров аренды, срок по которым не превышает 12 месяцев, и для арендуемых активов с низкой стоимостью.

При первоначальном применении МСФО (IFRS) 16 Группа применяет следующие исключения:

- ставка дисконтирования определяется по группам базовых активов со схожими характеристиками;
- на дату перехода первоначальные прямые затраты не включаются в состав актива в форме права пользования;
- используется опыт прошлых событий в определении срока договора аренды, когда есть выбор продолжить или прекратить срок действия договора аренды;
- не пересматривается подход к классификации договора, к которому ранее применялся IFRIC 4, и продолжает учитываться как договор услуг.

3.14. СУЩЕСТВЕННЫЕ ДОПУЩЕНИЯ И ОЦЕНКИ В ПРИМЕНЕНИИ УЧЕТНОЙ ПОЛИТИКИ

При подготовке консолидированной финансовой отчетности в соответствии с МСФО руководство использует различные допущения и оценки, которые могут влиять на суммы активов и обязательств Группы на отчетную дату, раскрытие условных активов и обязательств, а также на суммы доходов и расходов за отчетный период. Выработка таких оценок включает субъективный фактор и зависит от прошлого опыта, текущих и ожидаемых экономических условий и всей прочей доступной информации. Фактические результаты могут отличаться от указанных оценок, и руководство может пересмотреть свои оценки в будущем как в положительную, так и в отрицательную сторону с учетом фактов, связанных с каждой оценкой.

Ниже приведены допущения, которые могут иметь наиболее существенное влияние на показатели финансовой отчетности, а также оценки, которые могут привести к существенным изменениям в балансовой стоимости активов и обязательств в течение следующего финансового года.

Сроки полезного использования активов по разведке и оценке минеральных ресурсов

Переведенные в состав основных средств активы по разведке и оценке минеральных ресурсов амортизируются с использованием линейного метода в течение соответствующих сроков разработки месторождений на основе доказанных и прогнозных запасов полезных ископаемых. При определении срока разработки месторождений допущения, действительные на момент проведения оценки, могут измениться в случае появления дополнительной информации.

Факторы, которые могут повлиять на определение срока разработки месторождения, включают:

- изменение доказанных и прогнозных запасов полезных ископаемых;
- существенное изменение содержания металлов в руде с течением времени;
- разница между фактическими и прогнозными ценами на металлы, использованными при оценке запасов полезных ископаемых;
- возникновение непредвиденных операционных проблем на месторождении;
- изменения в капитальных затратах, операционных расходах, затратах на добычу, обработку металлов и восстановление окружающей среды, ставках дисконтирования и курсах иностранной валюты, которые могут оказать негативное влияние на экономическую эффективность запасов полезных ископаемых.

В случае изменения какого-либо из перечисленных факторов может произойти изменение сроков амортизации активов по разведке и оценке минеральных ресурсов и их текущей стоимости.

Капитализируемые расходы на вскрышу

Группа капитализирует понесенные расходы на вскрышу и списывает их на себестоимость реализации золота или олова с использованием среднего коэффициента вскрыши, рассчитанного исходя из срока разработки месторождения.

Факторы, которые могут повлиять на капитализацию расходов на вскрышу и на их списание на себестоимость, включают:

- изменение доказанных и прогнозных запасов полезных ископаемых;
- изменение планов горных работ в связи с появлением новых обстоятельств, касающихся технико-экономических показателей месторождения;
- изменение планируемого отношения количества кубических метров пустой породы к одной тонне руды, рассчитанного для всего срока разработки месторождения.

Резерв по сомнительной дебиторской задолженности

Руководство Группы определяет сумму резерва по сомнительной дебиторской задолженности на основании имеющихся данных о платежеспособности конкретных покупателей. Существенные финансовые трудности, испытываемые покупателем, вероятность его банкротства или финансовой реорганизации, неплатежи или уклонение от платежей рассматриваются в качестве индикаторов потенциального обесценения дебиторской задолженности. Фактические результаты могут отличаться от указанных оценок, если происходит ухудшение кредитоспособности какого-либо из крупных покупателей или фактические убытки от невыполнения обязательств должниками выше оценки Группы.

В случаях, когда больше не ожидается поступление дополнительных платежей от дебитора, соответствующая сумма дебиторской задолженности списывается за счет созданного резерва.

Будущие поступления денежных средств в отношении торговой и прочей дебиторской задолженности, рассматриваемой руководством на предмет обесценения, определяются на основании информации о платежах, установленных соответствующими договорами, а также опыта руководства в оценке доли дебиторской задолженности, которая становится просроченной, и доли просроченной задолженности, которую удастся взыскать. Информация, основанная на прошлом опыте, корректируется с учетом текущей информации, чтобы учесть влияние условий, которые отсутствовали в прошлые периоды, и не учитывать условия, существовавшие в прошлом, но в настоящее время отсутствующие.

Резерв на восстановление окружающей среды

Горнодобывающая и геологоразведочная деятельность Группы регулируется различными законами и нормативными актами в области охраны окружающей среды. Группа проводит оценку обязательств по охране окружающей среды, основываясь на понимании руководством Группы требований действующего законодательства различных юрисдикций, условий лицензионных соглашений, а также на внутренних инженерных оценках. Резерв на рекультивацию земель признается исходя из чистой дисконтированной стоимости в момент возникновения соответствующего обязательства. Фактические расходы будущих периодов могут существенно отличаться от суммы резерва. Кроме того, на величину данного резерва могут оказать влияние будущие изменения законов и нормативных актов в области защиты окружающей среды, оценок сроков разработки месторождений и ставок дисконтирования.

Сроки полезного использования основных средств и нематериальных активов

Группа оценивает оставшийся срок полезного использования прочих основных средств не менее одного раза в год в конце финансового года. В случае, если ожидания отличаются от предыдущих оценок, изменения учитываются как изменения в учетных оценках в соответствии с МСФО (IAS) 8 «Учетная политика, изменения в учетных оценках и ошибки». Руководство Группы устанавливает сроки полезного использования основных средств и нематериальных активов в зависимости от их физических свойств и сроков, в течение которых они будут приносить выгоду Группе.

Обязательства, отражаемые по амортизированной стоимости

Справедливая стоимость, как правило, определяется исходя из рыночных котировок. Оценка справедливой стоимости инструментов с фиксированной процентной ставкой и установленным сроком погашения, не имеющих рыночной котировки, основывается на дисконтировании ожидаемых денежных потоков с применением процентных ставок для новых инструментов с аналогичным кредитным риском и аналогичным сроком погашения. Справедливая стоимость обязательств, подлежащих погашению по требованию или погашаемых при заблаговременном уведомлении («обязательства с неопределенным сроком погашения»), рассчитывается как сумма к выплате по требованию, дисконтированная начиная с первой даты потенциального предъявления требования о погашении обязательства.

Налоговое законодательство

Налоговое, валютное и таможенное законодательство Российской Федерации допускает возможность разных толкований и подвержено часто вносимым изменениям.

Операции со связанными сторонами

В ходе своей обычной деятельности Группа проводит операции со связанными сторонами. Данные операции осуществлялись преимущественно по рыночным ставкам. При отсутствии активного рынка для того, чтобы определить, осуществлялись операции по рыночным или нерыночным ставкам, используются профессиональные суждения. Основанием для суждения является ценообразование на аналогичные виды операций с несвязанными сторонами и анализ эффективной процентной ставки.

Резерв на обесценение ценных бумаг, которые не обращаются на организованном рынке ценных бумаг

На каждую отчетную дату Группа определяет наличие признаков обесценения ценных бумаг, которые не обращаются на организованном рынке.

3.15. ИНФОРМАЦИЯ ПО СЕГМЕНТАМ

Группа осуществляет свою деятельность в двух операционных сегментах: добыча, переработка и реализация аффинированного золота, добыча, переработка и реализация оловянного, вольфрамового и медного концентратов. Все производственные предприятия Группы находятся на территории Российской Федерации. В связи с этим Группа представляется в консолидированной финансовой отчетности в подразделении на два отчетных сегмента.

4. ВЫРУЧКА ОТ РЕАЛИЗАЦИИ

	ЗА 12 МЕСЯЦЕВ 2022	ЗА 12 МЕСЯЦЕВ 2021
Выручка от реализации золота	26 687 219	27 603 766
Выручка от реализации концентратов	5 997 310	5 947 721
Выручка от прочей реализации	2 037 053	2 064 018
ИТОГО	**34 721 582**	**35 615 505**

Реализация золота осуществляется по рыночным ценам, основанным на LBMA Gold price (фиксированная цена на золото, выраженная в долларах США за унцию, установленная на лондонском рынке наличного драгоценного металла (спот) в ходе стандартных процедур установления цен Лондонской ассоциации участников рынка драгоценных металлов (LBMA)).

В 2022 году реализация золота осуществлялась на внутреннем и внешнем рынках. Покупателями золота выступали банки, аффинажные заводы, торговые компании, часть золота реализована на торговой площадке на Московской Бирже.

Реализация вольфрамового концентрата и преимущественно оловянного концентрата производилась на территории Российской Федерации. Медный концентрат и часть оловянного концентрата были экспортированы на рынок Азии.

Прочая реализация представляет собой выручку от услуг по добыче руды и прочих услуг, оказанных компании АО «Лунное», и выручку от реализации серебра.

	ЗА 12 МЕСЯЦЕВ 2022	ЗА 12 МЕСЯЦЕВ 2021
ВАЛОВАЯ ПРИБЫЛЬ/(УБЫТОК)	**10 972 995**	**16 926 552**
Коммерческие и административные расходы	(5 091 805)	(3 168 094)
Амортизация основных средств и нематериальных активов	5 949 931	5 483 246
EBITDA	**11 831 121**	**19 241 704**
НДПИ	1 469 096	1 065 974
Резерв на снижение стоимости запасов	221 259	(99 241)
EBITDA БАНКОВСКАЯ*	**13 521 476**	**20 208 437**

** Показатель EBITDA банковская рассчитан в соответствии с кредитными договорами Группы.*

Поскольку Группа производит товар, цена реализации которого привязана к доллару США, отношение курса рубля к доллару оказывает влияние на доходы Группы. Снижение EBITDA и EBITDA банковская за 12 месяцев 2022 года по сравнению с 12 месяцами 2021 года стало следствием волатильности цен на мировом рынке, а также локального укрепления рубля, вызванного введенными ограничениями Банка России в области валютного регулирования.

5. СЕБЕСТОИМОСТЬ

	ЗА 12 МЕСЯЦЕВ 2022	ЗА 12 МЕСЯЦЕВ 2021
ОПЕРАЦИОННЫЕ РАСХОДЫ	**(24 404 927)**	**(20 836 651)**
Расходы на оплату труда	(5 778 026)	(4 812 957)
Материалы и запасные части	(5 495 289)	(3 539 275)
Топливо и энергия	(2 959 811)	(2 262 511)
Налог на добычу полезных ископаемых*	(1 469 096)	(1 065 974)
Услуги сторонних организаций по добыче руды	(8 702 705)	(9 155 934)
Амортизация, не включая амортизацию лицензий	(2 927 934)	(2 377 823)
(Уменьшение)/увеличение запасов металлов на стадии переработки и готовой продукции	6 475 199	7 581 616
ИТОГО	**(20 857 662)**	**(15 632 858)**

**Компании Группы исчисляют налог на добычу полезных ископаемых (далее НДПИ) по ставкам, установленным Налоговым кодексом Российской Федерации, в зависимости от вида добываемого полезного ископаемого. В 2022 и 2021 годах добытое золото облагалось по ставке 6%, серебро — 6,5%.*

Резерв на снижение стоимости запасов за 12 месяцев 2022 года в сумме (221 259) тыс. руб. (12 мес. 2021: 99 241 тыс. руб. (восстановление)) учтен в составе расходов на материалы и запасные части.

Компании Группы, являющиеся участниками региональных инвестиционных проектов, реализовали свое право на применение пониженных налоговых ставок по НДПИ.

ООО «Самолазовское» в 2022 и 2021 годах применяло ставку 0% в отношении добытого золота и серебра из сульфидных руд. ООО «Артель старателей «Сининда-1» в 2022 и 2021 годах применяло ставку 0% в отношении добытых металлов.

ООО «Правоурмийское» и АО «ОРК» в соответствии с нормами Налогового кодекса Российской Федерации в 2022 и 2021 годах применяли ставку 0% при исчислении НДПИ при добыче кондиционных руд олова, добываемых на участках недр, расположенных полностью или частично на территории Дальневосточного федерального округа.

6. КОММЕРЧЕСКИЕ И АДМИНИСТРАТИВНЫЕ РАСХОДЫ

	ЗА 12 МЕСЯЦЕВ 2022	ЗА 12 МЕСЯЦЕВ 2021
Расходы на оплату труда	(2 817 462)	(1 812 775)
Услуги	(1 581 819)	(835 394)
Налоги	(44 148)	(115 630)
Материалы	(114 887)	(80 708)
Амортизация	(131 072)	(49 328)
Прочие	(402 417)	(274 259)
ИТОГО	**(5 091 805)**	**(3 168 094)**

7. ПРОЧИЕ ОПЕРАЦИОННЫЕ ДОХОДЫ/(РАСХОДЫ), НЕТТО

	ЗА 12 МЕСЯЦЕВ 2022	ЗА 12 МЕСЯЦЕВ 2021
Прибыль/(убыток) от продажи и выбытия материалов и основных средств	(702 370)	(525 501)
Пени, неустойки, возмещение убытков	(31 329)	(69 811)
Прибыль/(убыток) от реализации финансовых активов	(7 000)	13 269
Создание резерва на восстановление окружающей среды	(21 135)	(18 074)
Создание резерва по сомнительным долгам	(30 663)	13 655
Изменение резерва по НДС к возмещению	(11 190)	9 736
Прочие доходы/(расходы)	(796 729)	(465 473)
ИТОГО	**(1 600 416)**	**(1 062 186)**

8. ФИНАНСОВЫЕ ДОХОДЫ/(РАСХОДЫ), НЕТТО

	ЗА 12 МЕСЯЦЕВ 2022	ЗА 12 МЕСЯЦЕВ 2021
Проценты по кредитам и займам к уплате	(3 464 862)	(1 949 961)
Проценты по займам к получению	666 040	227 970
Прибыль/(убыток) от операций с прочими финансовыми инструментами	1 300 751	38 097
Дисконты по долгосрочным обязательствам	(158 564)	(196 742)
Проценты по обязательствам по аренде	(122 924)	(113 883)
ИТОГО	**(1 779 559)**	**(1 994 519)**

9. НАЛОГ НА ПРИБЫЛЬ

	ЗА 12 МЕСЯЦЕВ 2022	ЗА 12 МЕСЯЦЕВ 2021
Текущий налог на прибыль	(913 287)	(1 088 178)
Отложенный налог на прибыль	(352 155)	(178 274)
ИТОГО	**(1 265 442)**	**(1 266 452)**

Соотношение между теоретической суммой налога на прибыль Группы, рассчитанной с применением ставки налога, действующей на территории Российской Федерации, и фактической суммой налога на прибыль представлено следующим образом:

	ЗА 12 МЕСЯЦЕВ 2022	ЗА 12 МЕСЯЦЕВ 2021
Прибыль/(убыток) до налогообложения	5 408 642	11 664 286
Налоговая ставка*	20%	20%
Теоретический налог на прибыль	(1 081 728)	(2 332 857)
Чистые расходы по деловой репутации, не принимаемые к налогообложению	-	(110 448)
Льгота по налогу на прибыль	(96 640)	1 222 793
Доходы/(расходы), не принимаемые для налогообложения, нетто	(87 074)	(45 940)
ИТОГО налог на прибыль	**(1 265 442)**	**(1 266 452)**

** Компании Группы исчисляли налог на прибыль в отношении налогооблагаемой прибыли за 2022 и 2021 годы по ставке, установленной в Российской Федерации в размере 20%.*

ООО «Самолазовское», ООО «Артель старателей «Сининда-1» реализовали свое право на применение пониженных ставок налога на прибыль для участников региональных инвестиционных проектов.

В 2022 и 2021 годах ООО «Правоурмийское» и АО «ОРК» применяли ставку 0% по налогу на прибыль, подлежащему уплате в федеральный и региональный (в части дохода, полученного от деятельности, осуществляемой при исполнении соглашения об осуществлении деятельности на территории опережающего социально-экономического развития) бюджеты.

10. ОСНОВНЫЕ СРЕДСТВА

	АКТИВЫ ПО РАЗВЕДКЕ И ОЦЕНКЕ МИНЕРАЛЬНЫХ РЕСУРСОВ	ЛИЦЕНЗИИ НА ДОБЫЧУ ОЛОВА	ЛИЦЕНЗИИ НА ДОБЫЧУ ЗОЛОТА	ЗДАНИЯ И СООРУЖЕНИЯ	МАШИНЫ И ОБОРУДОВАНИЕ	ТРАНСПОРТ	ПРОЧИЕ	НЕЗАВЕРШЕННОЕ СТРОИТЕЛЬСТВО	ВСЕГО
ПЕРВОНАЧАЛЬНАЯ СТОИМОСТЬ									
на 1 января 2022 г.	**2 540 779**	**4 593 246**	**18 260 877**	**7 985 855**	**8 094 137**	**3 142 036**	**1 708 982**	**12 276 108**	**58 602 020**
Ввод в эксплуатацию	–	–	2 210 067	375 898	3 360 043	1 173 539	1 230 569	(8 350 116)	–
Переоценка лицензий на добычу	–	1 780 443	1 793 207	–	–	–	–	–	3 573 650
Поступление	3 220 451	47 490	5 640 827	–	–	–	–	14 105 259	23 014 027
Выбытие	–	–	–	(432 626)	(1 387 194)	(2 507 607)	(36 931)	(33 214)	(4 397 572)
на 31 декабря 2022 г.	**5 761 230**	**6 421 179**	**27 904 978**	**7 929 127**	**10 066 986**	**1 807 968**	**2 902 620**	**17 998 037**	**80 792 125**
НАКОПЛЕННАЯ АМОРТИЗАЦИЯ, ОБЕСЦЕНЕНИЕ									
на 1 января 2022 г.	**(662 237)**	**(163 830)**	**(2 892 266)**	**(2 161 207)**	**(3 774 259)**	**(1 344 229)**	**(734 101)**	**(519 576)**	**(12 251 705)**
Амортизационные отчисления	(212 010)	(227 056)	(2 663 869)	(928 597)	(1 173 715)	(274 368)	(457 316)	–	(5 936 931)
Переоценка лицензий на добычу	–	390 886	5 556 135	–	–	–	–	–	5 947 021
Выбытие	–	–	–	118 938	406 820	476 941	48 142	–	1 050 841
на 31 декабря 2022 г.	**(874 247)**	**–**	**–**	**(2 970 866)**	**(4 541 154)**	**(1 141 656)**	**(1 143 275)**	**(519 576)**	**(11 190 775)**
ЧИСТАЯ БАЛАНСОВАЯ СТОИМОСТЬ									
на 1 января 2022 г.	**1 878 542**	**4 429 416**	**15 368 611**	**5 824 648**	**4 319 878**	**1 797 807**	**974 881**	**11 756 532**	**46 350 315**
на 31 декабря 2022 г.	**4 886 983**	**6 421 179**	**27 907 978**	**4 958 261**	**5 525 832**	**666 312**	**1 759 345**	**17 478 461**	**69 601 351**
ПЕРВОНАЧАЛЬНАЯ СТОИМОСТЬ									
на 1 января 2021 г.	**1 914 670**	**4 593 246**	**18 220 173**	**7 327 779**	**7 550 355**	**2 152 973**	**817 001**	**6 692 660**	**49 268 857**
Ввод в эксплуатацию		–	–	740 962	754 821	1 120 023	1 058 355	(3 674 161)	–
Покупка компаний	53 477	–	–	–	–	–	–	–	53 477
Поступление	572 632	–	40 704	–	–	–		9 257 609	9 870 945
Выбытие	–	–	–	(82 886)	(211 039)	(130 960)	(166 374)	–	(591 259)
на 31 декабря 2021 г.	**2 540 779**	**4 593 246**	**18 260 877**	**7 985 855**	**8 094 137**	**3 142 036**	**1 708 982**	**12 276 108**	**58 602 020**
НАКОПЛЕННАЯ АМОРТИЗАЦИЯ, ОБЕСЦЕНЕНИЕ									
на 1 января 2021 г.	**(500 957)**	**–**	**–**	**(1 663 465)**	**(3 250 371)**	**(1 313 609)**	**(226 216)**	**(519 576)**	**(7 474 194)**
Амортизационные отчисления	(161 280)	(163 830)	(2 892 266)	(527 944)	(698 502)	(159 840)	(632 849)	–	(5 236 511)
Выбытие	–	–	–	30 202	174 614	129 220	124 964	–	459 000
на 31 декабря 2021 г.	**(662 237)**	**(163 830)**	**(2 892 266)**	**(2 161 207)**	**(3 774 259)**	**(1 344 229)**	**(734 101)**	**(519 576)**	**(12 251 705)**
ЧИСТАЯ БАЛАНСОВАЯ СТОИМОСТЬ									
на 1 января 2021 г.	**1 413 713**	**4 593 246**	**18 220 173**	**5 664 314**	**4 299 984**	**839 364**	**590 785**	**6 173 084**	**41 794 663**
на 31 декабря 2021 г.	**1 878 542**	**4 429 416**	**15 368 611**	**5 824 648**	**4 319 878**	**1 797 807**	**974 881**	**11 756 532**	**46 350 315**

На 31 декабря 2021 года в составе незавершенного строительства отражен задаток за участие в аукционе на получение лицензии по освоению месторождения золота в Республике Саха (Якутия) — Кючус в сумме 2 210 067 тыс. руб. Лицензия получена в 2022 году.

В 2022 году наибольшее влияние на рост основных средств оказали: переоценка лицензий на добычу золота, связанная с существенным приростом запасов метала, разведанных в ходе проведенных геологоразведочных работ; ростом незавершенного строительства в виду модернизации производства и строительством новых объектов, включая фабрику производственного комплекса Хвойный, приобретением лицензии на месторождение Кючус и затратами по оценке и разведке на нем.

В составе основных средств отражены объекты, приобретенные Группой по договорам аренды.

	ЗДАНИЯ, СООРУЖЕНИЯ	МАШИНЫ И ОБОРУДОВАНИЕ	ТРАНСПОРТНЫЕ СРЕДСТВА	ИТОГО
ПЕРВОНАЧАЛЬНАЯ СТОИМОСТЬ				
на 1 января 2022 г.	**1 170 118**	**904 942**	**1 001 207**	**3 076 267**
Поступление	–	2 384 752	–	2 384 752
Выбытие	–	(833 774)	(1 001 207)	(1 834 981)
на 31 декабря 2022 г.	**1 170 118**	**2 455 920**	**–**	**3 626 038**
НАКОПЛЕННАЯ АМОРТИЗАЦИЯ				
на 1 января 2022 г.	**(231 985)**	**(737 634)**	**(959 620)**	**(1 929 239)**
Амортизационные отчисления	(216 917)	(323 809)	(41 505)	(582 231)
Выбытие	–	833 774	001 125	1 834 899
на 31 декабря 2022 г.	**(448 902)**	**(227 669)**	**–**	**(676 571)**
ЧИСТАЯ БАЛАНСОВАЯ СТОИМОСТЬ				
на 1 января 2022 г.	**938 133**	**167 308**	**41 587**	**1 147 028**
на 31 декабря 2022 г.	**721 216**	**2 228 251**	**–**	**2 949 467**
ПЕРВОНАЧАЛЬНАЯ СТОИМОСТЬ				
на 1 января 2021 г.	**707 346**	**879 318**	**1 001 207**	**2 587 871**
Поступление	462 772	25 624	–	488 396
Выбытие	–	–	–	–
на 31 декабря 2021 г.	**1 170 118**	**904 942**	**1 001 207**	**3 076 267**
НАКОПЛЕННАЯ АМОРТИЗАЦИЯ				
на 1 января 2021 г.	**(117 900)**	**(583 986)**	**(771 181)**	**(1 473 067)**
Амортизационные отчисления	(114 085)	(153 648)	(188 439)	(456 172)
Выбытие	–	–	–	–
на 31 декабря 2021 г.	**(231 985)**	**(737 634)**	**(959 620)**	**(1 929 239)**
ЧИСТАЯ БАЛАНСОВАЯ СТОИМОСТЬ				
на 1 января 2021 г.	**589 446**	**295 332**	**230 026**	**1 114 804**
на 31 декабря 2021 г.	**938 133**	**167 308**	**41 587**	**1 147 028**

11. ОТЧЕТНОСТЬ ПО СЕГМЕНТАМ

Группа имеет два операционных сегмента:
1) сегмент, занимающийся проведением разведочного бурения, последующей добычи, переработки и реализации драгоценных металлов (золота, серебра и металлов платиновой группы), а также оказанием сопутствующих добыче услуг (далее — золотой дивизион);
2) сегмент, занимающийся проведением разведочного бурения, последующей добычи, переработки руд и реализацией концентратов, содержащих металлы: олово, вольфрам и медь, а также оказанием сопутствующих добыче услуг (далее – оловянный дивизион).

В течение отчетного периода, закончившегося 31 декабря 2022 года, руководство Группы получало на регулярной основе финансовую информацию отдельно по каждому из двух операционных сегментов (стратегических бизнес-единиц) Группы.

Далее представлена информация о результатах деятельности каждого операционного сегмента.

Показатели операционных сегментов за 12 месяцев 2022 года:

	ЗОЛОТОЙ ДИВИЗИОН	ОЛОВЯННЫЙ ДИВИЗИОН	ПРОЧИЕ ДЕЯТЕЛЬНОСТИ	МЕЖСЕГМЕНТНАЯ РЕАЛИЗАЦИЯ	ИТОГО
Выручка от реализации	28 724 272	5 997 310	–	–	34 721 582
Себестоимость и амортизация лицензий	(19 407 560)	(4 353 272)	–	12 245	(23 748 587)
Валовая прибыль/(убыток)	**9 316 712**	**1 644 038**	**–**	**12 245**	**10 972 995**
Коммерческие и административные расходы	(4 005 624)	(1 086 181)	–	–	(5 091 805)
Доходы от ассоциированных компаний	71 899	–	–	–	71 899
Приобретение компаний	(10 353)	–	–	–	(10 353)
Прочие операционные доходы/(расходы), нетто	(1 047 045)	(511 303)	(29 823)	(12 245)	(1 600 416)
Операционная прибыль/(убыток)	**4 325 589**	**46 554**	**(29 823)**	**–**	**4 342 320**
Финансовые доходы/(расходы), нетто	(1 426 132)	(326 709)	(26 718)	–	(1 779 559)
Прибыль/(убыток) от курсовых разниц	3 271 333	(425 452)	–	–	2 845 881
Прибыль/(убыток) до налогообложения	**6 170 790**	**(705 607)**	**(56 541)**	**–**	**5 408 642**
Налог на прибыль	(1 315 006)	38 256	11 308	–	(1 265 442)
Прибыль/(убыток) за 12 месяцев	**4 855 784**	**(667 351)**	**(45 233)**	**–**	**4 143 200**
Активы	119 993 251	22 138 405	786 420	(6 784 693)	136 133 383
Капитальные затраты	20 223 930	2 790 097	–	–	23 014 027
Амортизация	(5 126 265)	(823 666)	–	–	(5 949 931)
Обязательства	89 745 881	14 180 438	636 391	(6 784 693)	97 778 017
EBITDA	**10 437 353**	**1 381 523**	**–**	**12 245**	**11 831 121**

Показатели производственных сегментов за 12 месяцев 2021 года:

	ЗОЛОТОЙ ДИВИЗИОН	ОЛОВЯННЫЙ ДИВИЗИОН	ПРОЧИЕ ДЕЯТЕЛЬНОСТИ	МЕЖСЕГМЕНТНАЯ РЕАЛИЗАЦИЯ	ИТОГО
Выручка от реализации	29 667 784	5 947 721	–	–	35 615 505
Себестоимость и амортизация лицензий	(15 665 210)	(3 099 754)	–	76 011	(18 688 953)
Валовая прибыль/(убыток)	**14 002 574**	**2 847 967**	**–**	**76 011**	**16 926 552**
Коммерческие и административные расходы	(2 714 270)	(453 824)	–	–	(3 168 094)
Доходы от ассоциированных компаний	181 205	–	–	–	181 205
Обесценение деловой репутации	–	(552 242)	–	–	(552 242)
Прочие операционные доходы/(расходы), нетто	(829 389)	(160 009)	13 269	(76 011)	(1 052 140)
Операционная прибыль/(убыток)	**10 640 120**	**1 681 892**	**13 269**	**–**	**12 335 281**
Финансовые доходы/(расходы), нетто	(1 547 844)	(680 075)	233 400	–	(1 994 519)
Прибыль/(убыток) от курсовых разниц	1 319 398	4 126	–	–	1 323 524
Прибыль/(убыток) до налогообложения	**10 411 674**	**1 005 943**	**246 669**	**–**	**11 664 286**
Налог на прибыль	(1 040 667)	(176 451)	(49 334)	–	(1 266 452)
Прибыль/(убыток) за 12 месяцев	**9 371 007**	**829 492**	**197 335**	**–**	**10 397 834**
Активы	70 510 466	17 450 360	3 980 083	(6 636 949)	85 303 960
Капитальные затраты	8 134 566	1 736 379	–	–	9 870 945
Амортизация	(4 989 623)	(493 623)	–	–	(5 483 246)
Обязательства	49 884 180	10 562 105	–	(6 636 949)	53 809 336
EBITDA	**16 277 927**	**2 887 766**	**–**	**76 011**	**19 241 704**

Основные покупатели и география продаж

Расшифровка выручки Группы по видам, типам покупателей и географическим зонам представлена в Примечании 4.

12. ПРОЧИЕ ВНЕОБОРОТНЫЕ АКТИВЫ

Прочие внеоборотные активы представляют собой авансы, выданные на покупку доли в компании ООО «Правоурмийское» в сумме 550 000 тыс. руб., а также прочие долгосрочные активы в сумме 23 342 тыс. руб.

13. ДЕЛОВАЯ РЕПУТАЦИЯ

Деловая репутация распределяется по подразделениям, генерирующим денежные потоки (ПГДП), которые представляют собой административную единицу наиболее низкого уровня в составе Группы с точки зрения мониторинга деловой репутации, осуществляемого руководством, и не превышают сегмента. На 31 декабря 2022 года деловая репутация была распределена на сегмент ПАО «Русолово», представляющий собой оловодобывающий дивизион Группы.

Ниже представлены изменения балансовой стоимости деловой репутации:

	ИТОГО
ПЕРВОНАЧАЛЬНАЯ СТОИМОСТЬ	
на 31 декабря 2020 г.	3 330 220
на 31 декабря 2021 г.	3 330 220
на 31 декабря 2022 г.	3 330 220
НАКОПЛЕННОЕ ОБЕСЦЕНЕНИЕ	
на 31 декабря 2020 г.	(1 235 695)
Обесценение, накопленное за период	(552 242)
на 31 декабря 2021 г.	(1 787 937)
Обесценение, накопленное за период	-
на 31 декабря 2022 г.	(1 787 937)
Остаточная стоимость на 31 декабря 2020 г.	**2 094 525**
Остаточная стоимость на 31 декабря 2021 г.	**1 542 283**
Остаточная стоимость на 31 декабря 2022 г.	**1 542 283**

Возмещаемая сумма по ПГДП была определена путем расчета стоимости от использования. При таких расчетах используются прогнозы денежных потоков, полученные на основании финансовых планов, составленных на пятилетний период и утвержденных руководством.

Прогнозирование денежных потоков на период свыше пяти лет осуществляется методом экстраполяции, исходя из расчетных темпов роста, указанных ниже. Темпы роста не превышают долгосрочных средних темпов роста по отрасли, в которой действует ПГДП.

При расчете стоимости от использования были использованы следующие допущения, оказывающие наибольшее влияние на возмещаемую сумму:

	НА 31 ДЕКАБРЯ 2022	НА 31 ДЕКАБРЯ 2021
Средний рост выручки и валовой прибыли за пять лет	15%	17,51%
Темпы роста через пять лет	5%	7,41%
Ставка дисконта до налогообложения	10%	8,5%

При определении размера плановой прибыли руководство использовало показатели деятельности за прошлые периоды и ожидаемые рыночные показатели. Средневзвешенные темпы роста, использованные при расчетах, соответствуют прогнозным данным отчетов по отрасли, взятым из общедоступных источников. Ставка дисконта применяется до налогообложения и отражает специфические риски, относящиеся к соответствующим ПГДП.

Согласно анализу, проведенному независимым оценщиком, убыток от обесценения в 2022 году составил 0 тыс. руб. (2021: 552 242 тыс. руб.) В случае изменения указанных выше ключевых допущений в сторону более пессимистичных результатов, возможность которых можно обоснованно предположить (средний рост выручки и валовой прибыли за пять лет — 14%, средний темп роста через пять лет — 4%, ставка дисконта до налогообложения — 11%), обесценение деловой репутации не возникло.

14. ПРИОБРЕТЕНИЕ КОМПАНИЙ

В 2022 и 2021 годах существенных приобретений компаний не было. Расходы на приобретение дочерних компаний, в том числе увеличение долей владения в них, в 2022 году составили 11 000 тыс. руб. (2021: 40 648 тыс. руб.).

15. ВЫБЫТИЕ КОМПАНИЙ

В 2022 году выбытий компаний из Группы не было, в 2021 году была завершена процедура ликвидации ООО «Теплосервис» путем присоединения к АО «Золото Селигдара».

16. ФИНАНСОВЫЕ АКТИВЫ, ОЦЕНИВАЕМЫЕ ПО СПРАВЕДЛИВОЙ СТОИМОСТИ ЧЕРЕЗ ПРОЧИЙ СОВОКУПНЫЙ ДОХОД

АКТИВЫ, ВЫРАЖЕННЫЕ В РУБЛЯХ РФ, ДОЛГОСРОЧНЫЕ	%	НА 31 ДЕКАБРЯ 2022	НА 31 ДЕКАБРЯ 2021
ОАО «Центральная компания СИР», векселя	4,5	95 200	95 200
Прочие		5 555	5 555
ИТОГО		**100 755**	**100 755**

	НА 1 ЯНВАРЯ 2021	УМЕНЬШЕНИЕ РЕЗЕРВА	УВЕЛИЧЕНИЕ РЕЗЕРВА	НА 31 ДЕКАБРЯ 2021
Резерв под убытки, оцениваемый в сумме, равной 12-месячным ожидаемым кредитным убыткам	93	(251)	200	42
	НА 31 ДЕКАБРЯ 2021	УМЕНЬШЕНИЕ РЕЗЕРВА	УВЕЛИЧЕНИЕ РЕЗЕРВА	НА 31 ДЕКАБРЯ 2022
Резерв под убытки, оцениваемый в сумме, равной 12-месячным ожидаемым кредитным убыткам	42	-	-	42

По данной категории активов максимальная подверженность кредитному риску соответствует их полной потере и равна справедливой стоимости векселей, полученных от третьих лиц.

17. ОТЛОЖЕННЫЕ НАЛОГОВЫЕ АКТИВЫ И ОБЯЗАТЕЛЬСТВА

	НА 31 ДЕКАБРЯ 2022	НА 31 ДЕКАБРЯ 2021
Отложенные налоговые активы	659 279	691 112
Отложенные налоговые обязательства	(6 803 234)	(4 578 777)
Отложенные налоговые активы и обязательства	**(6 143 955)**	**(3 887 665)**
Движение отложенных активов и обязательств по налогу на прибыль:		
на 1 января 2022 и 1 января 2021	**(3 887 665)**	**(3 699 211)**
Доход/(расход) по отложенному налогу, отраженному в отчете о совокупном доходе за 12 месяцев 2022 и 12 месяцев 2021	(352 155)	(178 225)
Отложенный налог от переоценки лицензий на добычу	(1 904 135)	-
Покупка компаний	-	(10 229)
на 31 декабря 2022 и 31 декабря 2021	**(6 143 955)**	**(3 887 665)**

На 31 декабря 2022 года отложенные налоговые активы составляли следующую величину:

	НА 31 ДЕКАБРЯ 2021	ДОХОД/(РАСХОД) ПО ОТЛОЖЕННОМУ НАЛОГУ, ОТРАЖЕННЫЙ В ОТЧЕТЕ О СОВОКУПНОМ ДОХОДЕ	НА 31 ДЕКАБРЯ 2022
Запасы и убытки, перенесенные на будущее	3 092 777	2 955 435	6 048 212
Задолженность по кредитам и займам	54 326	(13 582)	40 744
Дебиторская задолженность и авансы выданные	7 958	6 133	14 091
ИТОГО	**3 155 061**	**2 947 986**	**6 103 047**

На 31 декабря 2022 года отложенные налоговые обязательства составляли следующую величину:

	НА 31 ДЕКАБРЯ 2021	ДОХОД/(РАСХОД) ПО ОТЛОЖЕННОМУ НАЛОГУ, ОТРАЖЕННЫЙ В ОТЧЕТЕ О ПРИБЫЛЯХ И УБЫТКАХ	ПРОЧИЕ ИЗМЕНЕНИЯ В КАПИТАЛЕ	НА 31 ДЕКАБРЯ 2022
Основные средства	(5 036 657)	(2 827 370)	(1 904 135)	(9 768 162)
Капитализируемые расходы на вскрышу	(164 254)	(99 946)	-	(264 200)
Запасы	(1 472 215)	(647 520)	-	(2 119 735)
Прочие активы и обязательства	(369 600)	274 695	-	(94 905)
ИТОГО	**(7 042 726)**	**(3 300 141)**	**(1 904 135)**	**(12 247 002)**

На 31 декабря 2021 года отложенные налоговые активы составляли следующую величину:

	НА 31 ДЕКАБРЯ 2020	ДОХОД/(РАСХОД) ПО ОТЛОЖЕННОМУ НАЛОГУ, ОТРАЖЕННЫЙ В ОТЧЕТЕ О СОВОКУПНОМ ДОХОДЕ	НА 31 ДЕКАБРЯ 2021
Запасы и убытки, перенесенные на будущее	2 896 734	196 043	3 092 777
Задолженность по кредитам и займам	35 166	19 160	54 326
Дебиторская задолженность и авансы выданные	68 660	(60 702)	7 958
ИТОГО	**3 000 560**	**154 501**	**3 155 061**

На 31 декабря 2021 года отложенные налоговые обязательства составляли следующую величину:

	НА 31 ДЕКАБРЯ 2020	ДОХОД/(РАСХОД) ПО ОТЛОЖЕННОМУ НАЛОГУ, ОТРАЖЕННЫЙ В ОТЧЕТЕ О ПРИБЫЛЯХ И УБЫТКАХ	ПРОЧИЕ ИЗМЕНЕНИЯ В КАПИТАЛЕ	ПОКУПКА КОМПАНИЙ	НА 31 ДЕКАБРЯ 2021
Основные средства	(5 047 520)	21 092	-	(10 229)	(5 036 657)
Капитализируемые расходы на вскрышу	(198 469)	34 215	-	-	(164 254)
Запасы	(1 392 311)	(79 904)	-	-	(1 472 215)
Прочие активы и обязательства	(61 471)	(308 179)	50	-	(369 600)
ИТОГО	**(6 699 771)**	**(332 776)**	**50**	**(10 229)**	**(7 042 726)**

18. ЗАПАСЫ

	НА 31 ДЕКАБРЯ 2022	НА 31 ДЕКАБРЯ 2021
Готовая продукция (золото)	1 252 430	682 722
Готовая продукция (концентрат)	935 868	686 586
Золото на стадии переработки, по производственной себестоимости	13 285 928	9 988 351
Олово на стадии переработки, по производственной себестоимости	157 861	246 978
Рудные отвалы (золото)	12 829 684	10 290 202
Рудные отвалы (олово)	885 391	977 124
Прочие запасы и материалы (за вычетом резерва на снижение стоимости запасов в размере 399 442 тыс. руб. на 31 декабря 2022 года (2021: 178 183 тыс. руб.))	4 705 827	3 108 240
ИТОГО	**34 052 989**	**25 980 203**

В составе готовой продукции (золото) учтены слитки доре, золото, находящееся на аффинажных заводах и на металлических счетах.

На 31 декабря 2022 года на металлических счетах Группы размещено 24 449,1 г аффинированного золота, его рыночная стоимость на дату закрытия баланса составила 100 281 тыс. руб. (на 31 декабря 2021 года: 0,0 г), на аффинажных заводах и в пути — 107 437,0 г золота (на 31 декабря 2021 года: 176 761,2 г).

Основными факторами увеличения запасов на дату отчетности по сравнению с 31.12.2021 стали:

- рост на сумму 569 708 тыс. руб. остатков золота в виде сплава доре, находящихся в кассах Группы, перевозимых и находящихся в производстве на аффинажных заводах;
- рост концентратов на складах, подготовленных к отгрузке, на сумму 249 282 тыс. руб.;
- ввиду сезонности производства золота методом кучного выщелачивания рост незавершенного производства в виде дробленной и уложенной под орошение руды на сумму 3 297 577 тыс. руб. В силу длительности процесса кучного выщелачивания уложенные под орошение руды будут погашены в первом полугодии 2023 года;
- рост добытой золотосодержащей руды на складах в денежном выражении составил 2 539 482 тыс. руб. Увеличение обусловлено запасами, накопленными на начало периода и не переработанными в течение года.

19. ДЕБИТОРСКАЯ ЗАДОЛЖЕННОСТЬ И АВАНСЫ ВЫДАННЫЕ

	НА 31 ДЕКАБРЯ 2022	НА 31 ДЕКАБРЯ 2021
ФИНАНСОВЫЕ АКТИВЫ		
Дебиторская задолженность покупателей и заказчиков	2 940 013	1 470 247
Прочая дебиторская задолженность	276 560	198 351
Резерв по сомнительным долгам	(30 701)	(17 894)
НЕФИНАНСОВЫЕ АКТИВЫ		
Авансы выданные	1 114 553	1 230 336
Резерв обесценения авансов выданных	(15 740)	(16 396)
ИТОГО	**4 284 685**	**2 864 644**

Оценочная справедливая стоимость дебиторской задолженности приблизительно равна ее балансовой стоимости. Предельный размер кредитного риска равен размеру дебиторской задолженности Группы.

Сумма дебиторской задолженности, выраженной в иностранной валюте, на отчетную дату составила 867 034 тыс. руб. (31 декабря 2021 года: 634 452 тыс. руб.) и относится к экспортной реализации.

Движение резерва по дебиторской задолженности на 31 декабря 2022 года и на 31 декабря 2021 года представлено ниже.

	НА 31 ДЕКАБРЯ 2022	НА 31 ДЕКАБРЯ 2021
Резерв по состоянию на начало периода (для 2022 г. и 2021 г. — оцениваемый в сумме, равной 12-месячным ожидаемым кредитным убыткам для торговой и прочей дебиторской задолженности)	(34 290)	(47 945)
(Начисление)/восстановление резерва за отчетный период	(30 663)	13 615
Использование резерва по списанию задолженности	18 512	40
Резерв по состоянию на конец периода	(46 441)	(34 290)

Дебиторская задолженность Группы по состоянию на 31 декабря 2022 года и 31 декабря 2021 года по срокам просрочки представлена ниже.

	НА 31 ДЕКАБРЯ 2022		НА 31 ДЕКАБРЯ 2021	
	ДЕБИТОРСКАЯ ЗАДОЛЖЕННОСТЬ ПОКУПАТЕЛЕЙ И ЗАКАЗЧИКОВ	ПРОЧАЯ ДЕБИТОРСКАЯ ЗАДОЛЖЕННОСТЬ	ДЕБИТОРСКАЯ ЗАДОЛЖЕННОСТЬ ПОКУПАТЕЛЕЙ И ЗАКАЗЧИКОВ	ПРОЧАЯ ДЕБИТОРСКАЯ ЗАДОЛЖЕННОСТЬ
Не просроченная	2 692 287	260 175	1 466 651	185 358
До 6 месяцев	229 392	12 192	995	9 100
От 6 месяцев до 1 года	5 140	900	2 101	3 243
Более 1 года	13 194	3 293	500	650

20. ПРЕДОСТАВЛЕННЫЕ ЗАЙМЫ

	%	НА 31 ДЕКАБРЯ 2022	НА 31 ДЕКАБРЯ 2021
КРАТКОСРОЧНЫЕ ЗАЙМЫ, ВЫДАННЫЕ В ДОЛЛ. США			
АО «Лунное», связанная сторона	7,0–9,5	2 984 536	2 984 546
КРАТКОСРОЧНЫЕ ЗАЙМЫ, ВЫДАННЫЕ ЦЕННЫМИ БУМАГАМИ			
АО «Трежери Инвест», связанная сторона	9,5	–	463 850
ИТОГО		**2 984 536**	**3 448 396**

	НА 1 ЯНВАРЯ 2022	УМЕНЬШЕНИЕ РЕЗЕРВА	УВЕЛИЧЕНИЕ РЕЗЕРВА	НА 31 ДЕКАБРЯ 2022
Резерв под убытки, оцениваемый в сумме, равной 12-месячным ожидаемым кредитным убыткам	9 103	(1)	–	9 102
	НА 1 ЯНВАРЯ 2021	УМЕНЬШЕНИЕ РЕЗЕРВА	УВЕЛИЧЕНИЕ РЕЗЕРВА	НА 31 ДЕКАБРЯ 2021
Резерв под убытки, оцениваемый в сумме, равной 12-месячным ожидаемым кредитным убыткам	9 103	–	–	9 103

На отчетную дату займы не являются обеспеченными.

21. ДЕНЕЖНЫЕ СРЕДСТВА И ЭКВИВАЛЕНТЫ

	НА 31 ДЕКАБРЯ 2022	НА 31 ДЕКАБРЯ 2021
Денежные средства в кассе	604	744
Денежные средства на расчетных счетах в банке — рубль РФ	18 459 782	646 595
Денежные средства на расчетных счетах в банке — долл. США	–	3 067
Денежные средства на брокерских счетах — рубль РФ	286 441	–
ИТОГО	**18 746 827**	**650 406**

Денежные средства, размещенные в рублях на 31 декабря 2022 года, включают депозиты в сумме 17 585 000 тыс. руб. (2021: ноль тыс. руб.), срок размещения — менее 3 месяцев.

Денежные средства на брокерских счетах представляют собой выручку от реализации аффинированного золота на организованной торговой площадке — Московская Биржа.

Группа размещает денежные средства в банках с высоким рейтингом и предполагает, что данные активы не будут обесценены.

	НА 31 ДЕКАБРЯ 2022	НА 31 ДЕКАБРЯ 2021
Денежные средства в банках с рейтингом AAA*	17 918 807	639 989
Денежные средства в банках с рейтингом AA+	500 278	–
Денежные средства в банках с рейтингом не ниже BBB+	327 138	9 673
Без рейтинга	604	744
ИТОГО	**18 746 827**	**650 406**

** рейтинг АКРА*

22. УСТАВНЫЙ КАПИТАЛ

На 31 декабря 2022 г. и 31 декабря 2021 г. акционерами (владельцами обыкновенных акций) являлись:

	НА 31 ДЕКАБРЯ 2022	НА 31 ДЕКАБРЯ 2021
ООО «Максимус»	50,62%	50,00%
Акционерное общество «Трежери Инвест»	5,77%	10,96%
Бейрит Константин Александрович	7,13%	7,46%
Татаринов Сергей Михайлович	5,65%	5,72%
Прочие юридические и физические лица	30,83%	25,86%
	100%	**100%**

На 31 декабря 2022 года и 2021 года, согласно критериям, установленным ст. 81 ФЗ «Об акционерных обществах», контролирующим лицом ПАО «Селигдар» является ООО «Максимус», ИНН 7710610589 (данные о бенефициарах компании — физических лицах размещены в публичных источниках в сети Интернет). Основание — прямой контроль, ООО «Максимус» владеет на 31 декабря 2022 года 50,62% (на 31.12.2021 — 50,0001%) от уставного капитала ПАО «Селигдар».

Для расчета доли использовано количество обыкновенных акций, находящихся в обращении и во владении у акционеров, не являющихся компаниями, входящими в Группу на дату отчетности: на 31 декабря 2022 года — 1 030 000 000 штук, (на 31 декабря 2021 года — 992 354 730 штук).

Суммы базовой прибыли на акцию рассчитаны путем деления чистой прибыли за период, приходящейся на держателей обыкновенных акций материнской компании, на средневзвешенное количество обыкновенных акций в обращении в течение отчетного периода.

На 31 декабря 2022 года уставный капитал ПАО «Селигдар» в соответствии с Уставом ПАО «Селигдар» (редакция №9) сформирован в сумме 1 030 000 000 руб. и состоял из 1 030 000 000 размещенных обыкновенных именных акций Общества номинальной стоимостью 1 руб. каждая.

На 31 декабря 2021 года количество объявленных обыкновенных акций ПАО «Селигдар» составило 1 030 000 000 штук, размещено 992 354 730 штук.

Базовая прибыль на акцию за 12 месяцев 2022 г. и 12 месяцев 2021 г. составляла:

	ЗА 12 МЕСЯЦЕВ 2022	ЗА 12 МЕСЯЦЕВ 2021
Средневзвешенное количество обыкновенных акций в обращении для расчета базовой прибыли на акцию (учитывает средневзвешенный эффект от изменений количества собственных акций в течение периода), тыс. штук	1 003 081	846 053
Прибыль/(убыток), приходящаяся на держателей обыкновенных акций материнской компании, для расчета базовой прибыли	4 794 812	10 080 669
Базовая прибыль/(убыток) на акцию, руб.	4,78	11,91

Разводняющий эффект в отчетном и предшествующем ему периоде отсутствовал.

В 2022 году до отчетной даты были объявлены дивиденды на сумму 4 465 596 тыс. руб. (2021: 1 980 092 тыс. руб.) На отчетную дату дивиденды полностью уплачены.

23. КРЕДИТЫ И ЗАЙМЫ

	%	НА 31 ДЕКАБРЯ 2022	НА 31 ДЕКАБРЯ 2021
ДОЛГОСРОЧНЫЕ ЗАЙМЫ В ЭКВИВАЛЕНТЕ ЦЕН НА ЗОЛОТО			
Заем в золоте*	4,95	25 992 409	32 609 214
ДОЛГОСРОЧНЫЕ КРЕДИТЫ И ЗАЙМЫ В ДОЛЛ. США И ЕВРО			
АО «Трежери Инвест», связанная сторона	5	3 531 810	3 730 720
Прочие	2	-	594 580
ДОЛГОСРОЧНЫЕ КРЕДИТЫ И ЗАЙМЫ В РУБЛЯХ РФ			
Возобновляемые кредитные линии по плавающим ставкам	Ключевая ставка ЦБ РФ + до 2,8	5 509 977	-
Возобновляемые кредитные линии по фиксированным ставкам	До 10,9	-	1 640 328
Облигационный заем**	9,5–10,8	10 670 846	458 813
ООО «Тридцать седьмая концессионная компания»	Ключевая ставка ЦБ РФ +2	5 051 181	-
ИТОГО долгосрочные кредиты и займы		**50 756 223**	**39 033 655**
КРАТКОСРОЧНАЯ ЧАСТЬ, ПОДЛЕЖАЩАЯ ПОГАШЕНИЮ В ТЕЧЕНИЕ 12 МЕСЯЦЕВ			
Заем в золоте*		14 548 918	5 891 476
АО «Трежери Инвест», связанная сторона		14 935	16 090
Возобновляемые кредитные линии		5 509 977	567
Прочие		-	-
Облигационный заем**		189 066	10 731
ИТОГО краткосрочная часть долгосрочных займов		**20 262 896**	**5 918 864**
КРАТКОСРОЧНЫЕ КРЕДИТЫ И ЗАЙМЫ В РУБЛЯХ РФ			
Возобновляемые кредитные линии***	До 10	7 711 689	-
ИТОГО краткосрочные кредиты и займы		**7 711 689**	**-**

** Обязательство, номинированное в золоте, со сроком окончательного погашения в дату 30 августа 2024 года, привлеченное в целях финансирования текущей деятельности, в том числе пополнения оборотных средств.*
Заем содержит ограничивающие условия, которые включают, но не ограничиваются поддержанием минимального значения перечисленных ниже коэффициентов:

- *отношение консолидированного чистого долга к прибыли до вычета процентов, налогов и амортизации (EBITDA банковская);*
- *отношение EBITDA банковская к консолидированным расходам по процентам.*

Заем в золоте обеспечен залогом на сумму 3 543 085 тыс. руб. (2021: 3 540 959 тыс. руб.), предоставленным компаниями Группы. Ограничивающие условия рассчитываются Группой на полугодовой/годовой основе на основании финансовой отчетности, составленной в соответствии с МСФО. По состоянию на 31 декабря 2022 года и 31 декабря 2021 года Группа соблюдает все указанные ограничивающие условия.

***27 февраля 2019 года ООО «Правоурмийское» разместило рублевые биржевые облигации (серии БО-01) общей номинальной стоимостью 3 млрд руб. Ставка купона составляет 9,5% годовых. По облигациям предусмотрено право досрочного погашения по усмотрению эмитента через 5 лет.*

***02 ноября 2022 года ПАО «Селигдар» разместило биржевые неконвертируемые процентные бездокументарные облигации с централизованным учетом прав (серия 001Р) в сумме 10 млрд руб., со ставкой купона 10,8% годовых и сроком обращения 3 года.*

****В том числе кредитные средства, предоставленные Группе в рамках правил предоставления субсидий российским кредитным организациям по кредитам, выданным системообразующим организациям промышленности и торговли и организациям, входящим в группу лиц системообразующей организации промышленности и торговли, утвержденных Постановлением Правительства №393 от 17 марта 2022 года.*

По состоянию на 31 декабря 2022 года Группа располагала доступными кредитными лимитами на общую сумму 43 667 500 тыс. руб. (2021: 35 287 539 тыс. руб.).

24. ОБЯЗАТЕЛЬСТВА ПО АРЕНДЕ

По состоянию на 31 декабря 2022 г. и 31 декабря 2021 г. Группа имеет следующие обязательства в связи с арендой:

СРОКИ ПОГАШЕНИЯ НА 31 ДЕКАБРЯ 2022	АРЕНДНЫЕ ПЛАТЕЖИ	ЗА ВЫЧЕТОМ ПРОЦЕНТНОГО РАСХОДА БУДУЩИХ ПЕРИОДОВ	ЗАДОЛЖЕННОСТЬ ПО АРЕНДЕ
До одного года	752 268	(130 301)	621 967
От одного до пяти лет	2 365 840	(261 724)	2 104 115
ИТОГО	**3 118 108**	**(392 025)**	**2 726 082**
СРОКИ ПОГАШЕНИЯ НА 31 ДЕКАБРЯ 2021	АРЕНДНЫЕ ПЛАТЕЖИ	ЗА ВЫЧЕТОМ ПРОЦЕНТНОГО РАСХОДА БУДУЩИХ ПЕРИОДОВ	ЗАДОЛЖЕННОСТЬ ПО АРЕНДЕ
До одного года	398 589	(80 240)	318 349
От одного до пяти лет	647 387	(116 900)	530 487
ИТОГО	**1 045 976**	**(197 140)**	**848 836**

По состоянию на 31 декабря 2022 года арендные платежи, классифицированные ранее в качестве финансовой аренды, составили 0 тыс. руб. (2021: 5 705 тыс. руб.).

По договорам аренды Группа арендует горное оборудование, грузовые транспортные средства и погрузочно-разгрузочные машины, офисные здания. По окончании срока аренды право собственности на часть имущества переходит к арендатору. Расчеты по договору аренды осуществляются в рублях РФ.

Диапазон ставок дисконтирования, использованных при расчете активов в форме права пользования, составил 6,5–9% для расчетов в рублях.

Расходы, относящиеся к договорам аренды, признанные в отчете о прибылях и убытках, расходы, относящиеся к переменным арендным платежам, не включенным в оценку обязательств по аренде, будущие денежные потоки, которым потенциально подвержен арендатор, не отражаемые при оценке обязательств по аренде (переменные платежи, аренда, срок по которой еще не начался, и др.), не являются существенными.

25. КРЕДИТОРСКАЯ ЗАДОЛЖЕННОСТЬ И АВАНСЫ ПОЛУЧЕННЫЕ

	НА 31 ДЕКАБРЯ 2022	НА 31 ДЕКАБРЯ 2021
Торговая кредиторская задолженность	6 064 674	1 595 205
Прочая кредиторская задолженность	13 883 124	5 388 898
Авансы полученные	7 076 603	674
Задолженность по прочим налогам	618 101	760 598
Задолженность перед персоналом	1 342 602	1 220 094
ИТОГО краткосрочная кредиторская задолженность и авансы полученные	**28 985 104**	**8 965 469**

Информация по балансовым остаткам и сделкам со связанными сторонами представлена в Примечании 31.

Кредиторская задолженность на 31 декабря 2022 года и 31 декабря 2021 года в основном выражена в рублях РФ.

Задолженность по налогам представлена следующим образом:

	НА 31 ДЕКАБРЯ 2022	НА 31 ДЕКАБРЯ 2021
Отчисления в социальные фонды	356 292	315 944
Налог на добавленную стоимость	15 889	190 845
Налог на доходы физических лиц	136 374	110 011
Налог на имущество	19 345	21 211
Транспортный налог	594	950
Налог на добычу полезных ископаемых	75 811	119 778
Прочие налоги и сборы	13 796	1 859
ИТОГО	**618 101**	**760 598**

26. ОБЪЕДИНЕНИЕ КОМПАНИЙ

По состоянию на 31 декабря 2022 г. и 31 декабря 2021 г. Группа представляла собой объединение следующих юридических лиц:

ВИД ДЕЯТЕЛЬНОСТИ	КОМПАНИЯ	ДОЛЯ НА 31 ДЕКАБРЯ 2022	ДОЛЯ НА 31 ДЕКАБРЯ 2021
деятельность по управлению холдинг-компаниями	ПАО «Селигдар»	X	X
разведка, добыча и реализация золота	АО «Золото Селигдара»	100%	100%
	ООО «Рябиновое»	100%	100%
	ООО «ОГК»	100%	100%
	ООО «АРТЕЛЬ СТАРАТЕЛЕЙ «ПОИСК»	100%	100%
	ООО «Артель старателей «Сининда-1»	100%	100%
	ООО «Самолазовское»	100%	100%
	ООО «Юрский»	100%	70%
	ООО «Нирунган»	99,40%	69,59%
	ООО «Управление золотыми активами»	51%	51%
	ООО «Чулковское»	65%	65%
	ООО «Хохой»	75%	75%
	ООО «Двадцать третья концессионная компания»	51%	51%
	ООО «Белое Золото»	51%	34,02%
	ООО «Хатырхай»	75%	-
	ООО ГПК «Восточная»	100%	-
	ООО «Хвойное»	100%	-
добыча и обогащение оловянной руды, деятельность по управлению холдинг-компаниями	ПАО «Русолово»	97,79%	97,79%
добыча и обогащение оловянной руды	АО «ОРК»	96,76%	96,76%
	ООО «Территория»	97,79%	97,79%
	ООО «Правоурмийское»	32,59%	32,59%
производство прочих цветных металлов	ООО «АОК»	97,79%	-
эксплуатация зданий	ООО «Газнефтеинжиниринг»	100%	100%

В январе 2022 года ПАО «Селигдар» приобрело 100% доли в уставном капитале ООО ГПК «Восточная», владеющего лицензиями на геологическое изучение, включающее поиск и оценку месторождений полезных ископаемых, расположенных на территории Республики Саха (Якутия).

В апреле 2022 года ПАО «Русолово» в целях реализации инвестиционного проекта по строительству металлургического завода учредило ООО «АОК».

В мае 2022 года ПАО «Селигдар» приобрело 75% доли в уставном капитале ООО «Хатырхай», владеющего лицензией на геологическое изучение, включающее поиск и оценку месторождений, расположенных на территории Республики Саха (Якутия).

В августе 2022 года ООО «Управление золотыми активами», дочерняя компания ПАО «Селигдар», приобрело 33,30% доли в уставном капитале ООО «Белое Золото», став его единственным участником. В результате сделки эффективная доля владения ПАО «Селигдар» в ООО «Белое Золото» увеличилась с 34,02% до 51,00%.

В августе 2022 года ПАО «Селигдар» приобрело 30,00% доли в уставном капитале ООО «Юрский», став его единственным участником. В результате сделки эффективная доля владения ПАО «Селигдар» в ООО «Нирунган», дочернем предприятии ООО «Юрский», увеличилась с 69,59% до 99,4%.

В сентябре 2022 года в рамках реализации инвестиционного проекта по разработке золоторудного месторождения Хвойное учреждено общество с ограниченной ответственностью с одноименным названием «Хвойное».

27. НЕКОНТРОЛИРУЮЩИЕ ДОЛИ

КОМПАНИЯ	НЕКОНТРОЛИРУЮЩАЯ ДОЛЯ НА 31 ДЕКАБРЯ 2022			НЕКОНТРОЛИРУЮЩАЯ ДОЛЯ НА 31 ДЕКАБРЯ 2021		
	%	НА КОНЕЦ ГОДА	ЗА 12 МЕСЯЦЕВ	%	НА КОНЕЦ ГОДА	ЗА 12 МЕСЯЦЕВ
ПАО «Русолово»	2,21	60 521	(9 462)	2,21	67 885	21 842
АО «ОРК»	3,24	109 328	5 283	3,24	72 825	16 379
ООО «Нирунган»	0,60	14 784	(182 189)	30,41	909 699	(139 016)
ООО «Правоурмийское»	67,41	1 699 983	(435 644)	67,41	1 678 253	418 044
Прочие	-	(21 321)	(29 599)	-	10 125	(84)
ИТОГО, неконтролирующие доли	**-**	**1 863 295**	**(651 611)**	**-**	**2 738 787**	**317 165**

Обобщенная финансовая информация о дочерних обществах, в которых есть существенные неконтролирующие доли, составляющие более 1% от общей величины капитала и более 90% от общей суммы неконтролирующей доли, представлена ниже. Данная информация основана на данных до исключения внутригрупповых расчетов.

	НА 31 ДЕКАБРЯ 2022	НА 31 ДЕКАБРЯ 2021
ООО «ПРАВОУРМИЙСКОЕ»		
Оборотные активы	1 484 026	1 594 924
Внеоборотные активы	7 566 120	5 583 164
Краткосрочные обязательства	(2 808 614)	(1 497 690)
Долгосрочные обязательства	(3 660 459)	(3 190 777)
Капитал, принадлежащий Группе	**881 090**	**811 368**
Доля неконтролирующих акционеров	1 699 983	1 678 253

	НА 31 ДЕКАБРЯ 2022	НА 31 ДЕКАБРЯ 2021
ВЫРУЧКА	2 497 812	2 333 087
Себестоимость и административные расходы	(2 641 880)	(1 448 728)
Прочие доходы и расходы	(442 976)	(264 207)
Налог на прибыль	-	-
Прибыль, принадлежащая Группе	**(150 400)**	**202 108**
Доля неконтролирующих акционеров	(436 644)	418 044

28. ДВИЖЕНИЕ ДЕНЕЖНЫХ СРЕДСТВ

Сверка движений в финансовой деятельности в Отчете о движении денежных средств с балансовыми статьями обязательств:

	КРЕДИТЫ И ЗАЙМЫ	ОБЯЗАТЕЛЬСТВА ПО АРЕНДЕ	ОБЯЗАТЕЛЬСТВА ПО ФИНАНСОВЫМ ИНСТРУМЕНТАМ	ИТОГО
Остаток на 1 января 2022	**39 033 655**	**848 836**	**–**	**39 882 491**
ФИНАНСОВАЯ ДЕЯТЕЛЬНОСТЬ (ДЕНЕЖНОЕ ДВИЖЕНИЕ)				
Поступление кредитов и займов	37 784 183	–	–	37 784 183
Выплата кредитов и займов	(15 498 791)	–	–	(15 498 791)
Выплаты по аренде	–	(507 506)	–	(507 506)
Проценты уплаченные	(3 235 290)	(122 924)	–	(3 358 214)
ОПЕРАЦИОННАЯ И ИНВЕСТИЦИОННАЯ ДЕЯТЕЛЬНОСТЬ (НЕ ДЕНЕЖНОЕ ДВИЖЕНИЕ)				
Курсовые разницы	(3 080 707)	–	–	(3 080 707)
Приобретение активов	–	2 384 752	–	2 384 752
Финансовые расходы	3 464 862	122 924	–	3 587 786
Остаток на 31 декабря 2022	**58 467 912**	**2 726 082**	**–**	**61 193 994**
Остаток на 1 января 2021	**40 684 153**	**845 611**	**–**	**41 529 764**
ФИНАНСОВАЯ ДЕЯТЕЛЬНОСТЬ (ДЕНЕЖНОЕ ДВИЖЕНИЕ)				
Поступление кредитов и займов	3 896 940	–	–	3 896 940
Выплата кредитов и займов	(3 386 963)	–	–	(3 386 963)
Выплаты по аренде		(582 173)	–	(582 173)
Проценты уплаченные	(1 922 099)	(113 884)	–	(2 035 983)
ОПЕРАЦИОННАЯ И ИНВЕСТИЦИОННАЯ ДЕЯТЕЛЬНОСТЬ (НЕ ДЕНЕЖНОЕ ДВИЖЕНИЕ)				
Курсовые разницы	(2 188 337)	97 001	–	(2 091 336)
Приобретение активов	–	488 397	–	488 397
Финансовые расходы	1 949 961	113 884	–	2 063 845
Остаток на 31 декабря 2021	**39 033 655**	**848 836**	**–**	**39 882 491**

29. ИНВЕСТИЦИИ В АССОЦИИРОВАННЫЕ ОРГАНИЗАЦИИ

	НА 31 ДЕКАБРЯ 2022	НА 31 ДЕКАБРЯ 2021
ИНВЕСТИЦИИ В АССОЦИИРОВАННЫЕ КОМПАНИИ		
АО «Лунное»	233 117	181 205
Итого инвестиции в ассоциированные компании	233 117	181 205

В рамках приобретения дочерней компании АО «Золото Селигдара» была приобретена доля в ассоциированной компании АО «Лунное», которая создана с целью разработки золотоуранового месторождения Лунное. В рамках реализации данного проекта Группа привлечена в качестве частного инвестора.

По состоянию на 31 декабря 2022 года и 31 декабря 2021 года собственниками АО «Лунное» являются государственная структура АО «Атомредметзолото» в размере 50,03% и АО «Золото Селигдара» в размере 49,97%.

Ниже представлена обобщенная информация по инвестициям по состоянию на 31 декабря 2022 г. и 31 декабря 2021 г.:

	НА 31 ДЕКАБРЯ 2022	НА 31 ДЕКАБРЯ 2021
ДОЛЯ ГРУППЫ В ОТЧЕТЕ О ФИНАНСОВОМ ПОЛОЖЕНИИ АССОЦИИРОВАННОЙ КОМПАНИИ		
Оборотные активы	4 598 806	3 582 476
Внеоборотные активы	1 119 667	922 119
Краткосрочные обязательства	(4 226 517)	(1 282 780)
Долгосрочные обязательства	(832 565)	(2 666 307)
Чистые активы	659 391	555 508
Доля группы, %	49,97%	49,97%
Капитал, принадлежащий Группе	**329 498**	**277 587**

	ЗА 12 МЕСЯЦЕВ 2022	ЗА 12 МЕСЯЦЕВ 2021
ДОЛЯ ГРУППЫ В ВЫРУЧКЕ И ПРИБЫЛИ АССОЦИИРОВАННОЙ КОМПАНИИ		
Выручка	1 203 019	2 314 725
Чистая прибыль/(убыток) за период	143 885	652 298
Доля группы, %	49,97%	49,97%
Доля группы в чистой прибыли/(убытках) за период	**71 899**	**325 953**
Доля группы в убытках за прошлые периоды	–	(124 761)
Доля группы в чистой прибыли за период (за минусом накопленных убытков)	71 899	201 192
Дивиденды, причитающиеся Группе	(19 987)	(19 987)

30. УПРАВЛЕНИЕ ФИНАНСОВЫМИ РИСКАМИ

Деятельность Группы подвержена влиянию различных рисков, включая рыночные риски (риск изменения обменного курса, риск влияния изменений процентных ставок на справедливую стоимость и денежные потоки), кредитный риск и риск ликвидности. Общая политика Группы по управлению рисками нацелена на минимизацию потенциальных негативных влияний на финансовые результаты Группы.

30.1. РЫНОЧНЫЙ РИСК

Рыночный риск — это риск влияния изменений рыночных факторов, включая цены на золото, олово и ценные бумаги, котирующиеся на рынке, валютные обменные курсы, процентные ставки, на финансовые результаты Группы или стоимость принадлежащих ему финансовых инструментов.

Анализ Группой рыночных рисков включает в себя оценку отраслевых и страновых рисков.

К существенным отраслевым рискам относятся:

- ухудшение горно-геологических условий на разрабатываемых месторождениях: падение или не подтверждение среднего содержания полезного компонента по разрабатываемому месторождению;
- изменение цен на электроэнергию, горюче-смазочные материалы, запчасти и материалы, используемые для обеспечения работы для горно-транспортной и землеройной техники, а также для работы технологического комплекса.

Эти факторы приводят к повышению себестоимости добываемой продукции. Влияние возможного ухудшения ситуации в отрасли на деятельность Группы и исполнение обязательств по ценным бумагам Группы оценивается как незначительное. В случае наступления указанной ситуации Группа предполагает сохранение рынка сбыта продукции за счет налаженных контактов, опыта и высокого качества поставляемой продукции.

Наиболее значимые, по мнению Группы, возможные изменения в отрасли

На внутреннем рынке

Поскольку спрос на основной конечный продукт общества — золото — на внутреннем рынке стабилен, резкое изменение объемов рынка невозможно в связи со спецификой отрасли, существенных изменений в отрасли в прогнозируемой перспективе не ожидается.

На внешнем рынке

Поскольку Группа в ближайший год планирует осуществлять свою деятельность преимущественно на внутреннем рынке, значимые возможные изменения в отрасли на внешнем рынке для Группы отсутствуют.

Предполагаемые действия Группы в случае негативных изменений в отрасли

Для противодействия негативным вариантам развития ситуации в отрасли в целом и у Общества в частности планируется:

» снижение собственных материальных затрат;
» изменение инвестиционной программы.

Риски, связанные с возможным изменением цен на сырье, услуги, используемые Группой в своей деятельности

Влияние рисков, связанных с возможным изменением цен на сырье и услуги, которые предполагает использовать Группа, на деятельность Группы и исполнение обязательств по ценным бумагам Общества оценивается как незначительное.

Риски, связанные с возможным изменением цен на продукцию и/или услуги Общества

Влияние рисков, связанных с изменением цен на продукцию и/или услуги Общества, на деятельность Общества и исполнение обязательств по ценным бумагам оценивается как незначительное.

30.2. РИСК ИЗМЕНЕНИЯ ЦЕН НА ЗОЛОТО И ОЛОВО

Риск изменения цен — это риск отрицательного воздействия изменения рыночных цен на золото и олово на финансовые результаты Группы. Руководство Группы проводит мониторинг цен на золото и олово, а также отслеживает прогнозы аналитиков рынка и считает, что тенденция на волатильность цены продолжится в будущем.

На 31 декабря 2022 года и 31 декабря 2021 года значительная часть кредитов и займов, полученных Группой, были номинированы в золоте и, как следствие, могут подвергать Группу риску изменения справедливой стоимости этих заимствований. В свою очередь, золото является основным продуктом производства Группы, полностью нивелируя ценовой риск в отношении данных обязательств.

30.3. РИСК ИЗМЕНЕНИЯ ПРОЦЕНТНОЙ СТАВКИ ПО ДЕНЕЖНЫМ ПОТОКАМ

Деятельность Группы подвержена риску изменения процентных ставок по долгосрочным и краткосрочным кредитам и займам. Рост процентных ставок на рынке может привести к росту затрат на обслуживание обязательств, привлекаемых для финансирования инвестиционной программы и текущей деятельности.

На 31 декабря 2022 года и 31 декабря 2021 года кредиты и займы, полученные Группой, были номинированы в золоте, долларах США и рублях.

В случае, если изменение текущих рыночных фиксированных или плавающих процентных ставок представляется существенным, руководство Группы может рассмотреть возможность рефинансирования конкретных кредитов и займов на более благоприятных для Группы условиях, касающихся процентных ставок. Руководство Группы при привлечении нового кредита или займа на основании действующей стратегии финансирования принимает решение в отношении того, какие кредиты и займы, с фиксированными или плавающими процентными ставками, являются более выгодными для Группы на период их привлечения. С учетом этого в ноябре 2022 года Группа разместила облигационный заем по фиксированной ставке купона 10,8%, средства от которого были использованы в том числе для рефинансирования краткосрочных обязательств, привлеченных по плавающим ставкам.

В настоящее время Группа не использует производные финансовые инструменты для хеджирования изменения справедливой стоимости денежных потоков в связи с изменением процентных ставок.

Кредиты и займы, полученные Группой по состоянию на 31 декабря 2022 года и 31 декабря 2021 года, получены по фиксированным и по плавающим ставкам.

Балансовая стоимость кредитов и займов по фиксированным и плавающим ставкам включает в себя:

	НА 31 ДЕКАБРЯ 2022	НА 31 ДЕКАБРЯ 2021
Долгосрочные кредиты и займы		
По фиксированным ставкам	25 442 146	33 114 791
По плавающим ставкам	5 051 181	-
Краткосрочные кредиты и займы		
По фиксированным ставкам	22 464 608	5 918 864
По плавающим ставкам	5 509 977	-
ИТОГО	**58 467 912**	**39 033 655**

30.4. РИСК ИЗМЕНЕНИЯ ВАЛЮТНОГО КУРСА

Валютный риск — это риск отрицательного воздействия изменения курса валют на финансовые результаты Группы.

Закупка материалов осуществляется Группой в основном у российских поставщиков, данные сделки заключаются в рублях. Реализация продукции осуществляется в основном на внутреннем рынке, однако расчеты за продукцию находятся в зависимости от курса доллара США, поэтому Группа подвержена риску изменения валютных курсов в отношении выручки.

Другие валютные операции связаны с получением кредитных средств в долларах США или эквиваленте цен на золото, в связи с чем существует риск отрицательного воздействия на финансовые показатели при снижении стоимости рубля по отношению к доллару США.

В условиях нестабильности валютных рынков риск их изменения может оказать существенное влияние на финансовые показатели Группы.

Значительная часть кредитов Группы номинирована в долларах США и в золоте, стоимость которого также привязана к курсу доллара США. В связи с этим существенное повышение курса доллара оказывает значительное влияние на долговую нагрузку Группы. Вместе с тем кредиты Группы являются долгосрочными, а выручка определяется исходя из текущего валютного курса (Прим. 4, 23).

Руководство Группы полагает, что предпринимаются все усилия для минимизации валютных рисков в текущей и долгосрочной перспективе.

По состоянию на 31 декабря 2022 года, если бы стоимость рубля по отношению к доллару США и евро снизилась на 10% при неизменности всех прочих переменных, прибыль до налогообложения за период уменьшилась бы на 2 748 508 тыс. руб. (2021: уменьшилась на 921 120 тыс. руб.).

На 31 декабря 2022 года и 31 декабря 2021 года Группа не имеет балансовых остатков, выраженных в иных валютах.

30.5. КРЕДИТНЫЙ РИСК

Кредитный риск — это риск потенциального финансового убытка, который может возникнуть у Группы при невыполнении контрагентами своих договорных обязательств.

С целью уменьшения кредитного риска Группа ведет деятельность с надежными и кредитоспособными контрагентами, минимизирует авансовые платежи поставщикам и активно использует гарантии, аккредитивы и прочие инструменты торгового финансирования для минимизации рисков неисполнения обязательств по договорам. Оценка кредитоспособности контрагентов производится Группой на основе собственной системы оценки финансовой устойчивости контрагентов, показатели которой используются при разработке новых договоров и условий взаимодействия с контрагентами. В таблице ниже представлена максимальная подверженность Группы кредитному риску:

	НА 31 ДЕКАБРЯ 2022	НА 31 ДЕКАБРЯ 2021
Финансовые активы, оцениваемые по справедливой стоимости через прочий совокупный доход	100 755	100 755
Дебиторская задолженность и авансы выданные	4 284 685	2 864 644
Предоставленные займы	2 984 536	3 448 396
Денежные средства и эквиваленты	18 746 827	650 406
Итого максимальный кредитный риск	26 116 803	7 064 201

30.6. РИСК ЛИКВИДНОСТИ

Риск ликвидности возникает в случае невозможности в установленные сроки исполнять платежные обязательства. Группа уделяет особое внимание уровню ликвидности для достаточного обеспечения текущей, инвестиционной и финансовой деятельности. Эффективное управление риском ликвидности включает как поддержание достаточного объема денежных средств и их эквивалентов на балансе Группы, так и возможность оперативного привлечения внешнего финансирования.

В связи с динамичным характером бизнеса руководство Группы сохраняет гибкость финансирования путем обеспечения наличия утвержденных кредитных линий и ожидаемых денежных потоков от операционной деятельности. Руководство осуществляет мониторинг текущих прогнозов в отношении резерва ликвидных активов Группы (состоящего из неиспользованной части заемных средств и денежных средств и их эквивалентов) на основании ожидаемого движения денежных средств. Мониторинг осуществляется на уровне Группы ежемесячно и ежегодно. Помимо этого, политика Группы по управлению ликвидностью предусматривает подготовку прогнозов денежных потоков в основных валютах, а также анализ уровня ликвидных активов, необходимых для этих целей, и выполнение планов по привлечению заемных средств.

Менеджмент Группы полагает, что на 31 декабря 2022 года и 31 декабря 2021 года Группа своевременно исполнит все обязательства по погашению краткосрочной задолженности.

В приведенной ниже таблице представлена обобщенная информация по состоянию на 31 декабря 2022 года и 31 декабря 2021 года о договорных недисконтированных платежах по финансовым обязательствам Группы по срокам погашения:

	ПРИМ.	ДО 6 МЕСЯЦЕВ	ОТ 6 ДО 12 МЕСЯЦЕВ	СВЫШЕ 1 ГОДА
НА 31 ДЕКАБРЯ 2022				
Долгосрочные и краткосрочные заемные средства	23	9 209 223	19 281 003	36 213 655
Обязательства по аренде	24	338 521	413 747	2 365 840
Кредиторская задолженность	25	7 979 119	11 968 679	952 496
НА 31 ДЕКАБРЯ 2021				
Долгосрочные и краткосрочные заемные средства	23	2 596 940	4 848 045	35 359 057
Обязательства по аренде	24	179 365	219 223	647 387
Кредиторская задолженность	25	2 793 641	4 190 462	342 757

30.7. УПРАВЛЕНИЕ РИСКОМ КАПИТАЛА

Управление капиталом направлено, прежде всего, на сохранение возможности продолжения деятельности Группы в целях обеспечения доходности средств, инвестированных акционерами и прочими заинтересованными сторонами, и поддержание оптимальной структуры капитала в целях уменьшения его стоимости.

Для поддержания или изменения структуры капитала Группа может использовать такие методы, как корректировка суммы дивидендов, выплачиваемых акционерам, выкуп собственных акций, дополнительная эмиссия акций или продажа активов с целью снижения долга. Для сохранения структуры капитала Группа может пересматривать свою инвестиционную программу, привлекать новые и погашать существующие займы и кредиты.

По состоянию на 31 декабря 2022 года и 31 декабря 2021 года у Группы отсутствовали обязательства по соблюдению внешних требований банков к капиталу в отчетности по МСФО, за исключением требования российского законодательства в отношении превышения суммы уставного капитала над чистыми активами акционерного общества.

Группа осуществляет контроль над уровнем капитала в основном на основании соотношения чистой задолженности к капиталу и чистой задолженности, в целях поддержания основных параметров долга на оптимальном уровне. Данный коэффициент рассчитывается как отношение чистой задолженности к общей величине капитала. Чистая задолженность рассчитывается как суммарные заемные средства, отраженные в консолидированном отчете о финансовом положении, за вычетом денежных средств и эквивалентов. Общая сумма капитала рассчитывается как акционерный капитал, отраженный в консолидированном отчете о финансовом положении, плюс сумма чистой задолженности.

Основными элементами управления капиталом руководство считает собственные и заемные средства. Основной целью Группы в отношении управления капиталом является обеспечение стабильной кредитоспособности и адекватного уровня капитала для ведения деятельности Группы и максимизации прибыли акционера.

Ниже приведен расчет соотношения чистой задолженности к капиталу и чистой задолженности Группы по состоянию на 31 декабря 2022 года и 31 декабря 2021 года.

	ПРИМ.	НА 31 ДЕКАБРЯ 2022	НА 31 ДЕКАБРЯ 2021
Кредиты и займы	23	58 467 912	39 033 655
Кредиторская задолженность и авансы полученные	25	28 985 104	8 965 469
За вычетом денежных средств	21	(18 746 827)	(650 406)
Чистая задолженность		68 706 189	47 348 718
Капитал		38 355 366	31 494 624
Капитал и чистая задолженность		107 061 555	78 843 342
Соотношение чистой задолженности к капиталу и чистой задолженности, %		64%	60%

Руководство полагает, что Группа способна генерировать достаточный приток денежных средств для покрытия обязательств.

31. СВЯЗАННЫЕ СТОРОНЫ

Связанными считаются стороны, которые находятся под общим контролем или когда одна из сторон имеет возможность контролировать другую сторону или оказывать на нее существенное влияние в процессе принятия финансовых и управленческих решений, как это определено в пересмотренном МСФО (IAS) 24 «Раскрытие информации о связанных сторонах». При определении того факта, являются ли стороны связанными, во внимание принимается характер взаимоотношения сторон, а не только их юридическая форма.

Связанные стороны могут вступать в сделки, которые не проводились бы между несвязанными сторонами. Цены и условия таких сделок могут отличаться от цен и условий сделок между несвязанными сторонами. Руководство считает, что Группа имеет соответствующие процедуры для определения, учета и надлежащего раскрытия сделок со связанными сторонами.

Характер взаимоотношений с теми связанными сторонами, с которыми Группа осуществляла существенные операции или имеет значительное сальдо на 31 декабря 2022 года и 31 декабря 2021 года, представлен ниже.

Сальдо расчетов по связанным сторонам

По состоянию на 31 декабря 2022 года и 31 декабря 2021 года по существенным операциям со связанными сторонами (по дебиторской и кредиторской задолженности) имелись следующие остатки:

	НА 31 ДЕКАБРЯ 2022		НА 31 ДЕКАБРЯ 2021	
	АКТИВЫ	ОБЯЗАТЕЛЬСТВА	АКТИВЫ	ОБЯЗАТЕЛЬСТВА
ДЕБИТОРСКАЯ ЗАДОЛЖЕННОСТЬ И АВАНСЫ ВЫДАННЫЕ				
Задолженность ассоциированных компаний	1 376 123		1 187 620	
Задолженность компаний, находящихся под общим контролем акционеров (авансы по внеоборотным активам)	550 000		550 000	
Задолженность компаний, находящихся под общим контролем акционеров (текущая задолженность)	68 780		167 337	
КРЕДИТОРСКАЯ ЗАДОЛЖЕННОСТЬ И АВАНСЫ ПОЛУЧЕННЫЕ				
Задолженность компаниям под общим контролем		4 666 923		122 705
Задолженность ассоциированным компаниям		154 225		1 763

Сделки со связанными сторонами

Существенные операции, проведенные Группой со связанными сторонами:

	ЗА 12 МЕСЯЦЕВ 2022	ЗА 12 МЕСЯЦЕВ 2021
ВЫРУЧКА ОТ ПРОЧЕЙ РЕАЛИЗАЦИИ		
Ассоциированные компании	1 798 614	1 754 549
Компании, находящиеся под общим контролем акционеров	17 458	13 482
ПРОЧИЕ ДОХОДЫ ОТ ПРОДАЖИ МАТЕРИАЛОВ И УСЛУГ		
Ассоциированные компании	12 261	–
Компании, находящиеся под общим контролем акционеров	680 801	112
РЕАЛИЗАЦИЯ ФИНАНСОВЫХ АКТИВОВ		
Компании, находящиеся под общим контролем акционеров	5 910 730	2 395 788
ПРИОБРЕТЕНИЕ ФИНАНСОВЫХ АКТИВОВ		
Компании, находящиеся под общим контролем акционеров	4 945 805	2 398 408
Акционеры		–
ПРИОБРЕТЕНИЕ УСЛУГ И МАТЕРИАЛОВ		
Ассоциированные компании	15 258	17 472

	ЗА 12 МЕСЯЦЕВ 2022	ЗА 12 МЕСЯЦЕВ 2021
Компании, находящиеся под общим контролем акционеров	1 076 781	390 010
ПРОЦЕНТЫ К ПОЛУЧЕНИЮ		
Ассоциированные компании	148 114	163 606
Компании, находящиеся под общим контролем акционеров	157 525	97 510

Вознаграждение старшего руководящего персонала

Вознаграждение ключевого управленческого персонала составило 289 057 тыс. руб. за 12 месяцев, закончившихся 31.12.2022 (31.12.2021: 363 194 тыс. руб.).

32. СПРАВЕДЛИВАЯ СТОИМОСТЬ

Справедливая стоимость финансовых активов и обязательств определяется следующим образом:

- справедливая стоимость финансовых активов и финансовых обязательств, торгующихся на активных ликвидных рынках, определяется в соответствии с рыночными котировками;
- справедливая стоимость прочих финансовых активов и финансовых обязательств определяется в соответствии с общепринятыми моделями на основе анализа дисконтированных денежных потоков с применением цен, используемых в существующих сделках на текущем рынке;
- справедливая стоимость производных финансовых инструментов определена с использованием рыночных котировок. В том случае, когда такие котировки недоступны, справедливая стоимость определяется с использованием моделей оценки, основанных на допущениях, подтверждаемых наблюдаемыми рыночными ценами или ставками, действующими на отчетную дату.

Активы и обязательства Группы, которые оцениваются по справедливой стоимости на повторяющейся основе, представлены в соответствии с иерархией справедливой стоимости в таблице ниже.

	ОЦЕНКА ПО СПРАВЕДЛИВОЙ СТОИМОСТИ НА 31 ДЕКАБРЯ 2022			ОЦЕНКА ПО СПРАВЕДЛИВОЙ СТОИМОСТИ НА 31 ДЕКАБРЯ 2021		
	УРОВЕНЬ 2	УРОВЕНЬ 3	ИТОГО	УРОВЕНЬ 2	УРОВЕНЬ 3	ИТОГО
АКТИВЫ:						
Прочие финансовые активы	-	-	-	430 932	-	430 932
Финансовые активы, оцениваемые по справедливой стоимости через прочий совокупный доход	-	100 755	100 755	-	100 755	100 755
Всего активы по справедливой стоимости	**-**	**100 755**	**100 755**	**430 932**	**100 755**	**531 687**

Справедливая стоимость финансовых активов, оцениваемых по справедливой стоимости через прочий совокупный доход и через прибыль или убыток, а также производных финансовых инструментов, включенных в уровень 2, оценивается по текущей стоимости предполагаемых будущих денежных потоков с использованием таких параметров, как рыночные котировки процентных ставок, форвардные курсы.

	БАЛАНСОВАЯ СТОИМОСТЬ		СПРАВЕДЛИВАЯ СТОИМОСТЬ	
	НА 31 ДЕКАБРЯ 2022	НА 31 ДЕКАБРЯ 2021	НА 31 ДЕКАБРЯ 2022	НА 31 ДЕКАБРЯ 2021
ОБЯЗАТЕЛЬСТВА:				
Кредиты и займы по плавающей и фиксированной ставке	58 467 912	39 033 655	58 614 082	39 055 112
Обязательства по аренде	2 726 082	848 836	2 726 082	848 836

В течение отчетного периода перемещения финансовых обязательств между уровнями не было.

На отчетную дату стоимость финансовых обязательств, оцениваемых по амортизированной стоимости (кредиты и займы, обязательства по аренде), незначительно отличалась от их справедливой стоимости.

33. УСЛОВНЫЕ ФАКТЫ ХОЗЯЙСТВЕННОЙ ДЕЯТЕЛЬНОСТИ И ОПЕРАЦИОННЫЕ РИСКИ

Залоги и поручительства выданные

В отчетном периоде Группа имеет поручительство по обязательствам третьих лиц в сумме 1 227 331 тыс. руб. (2021: 2 195 673 тыс. руб.).

У Группы отсутствуют значительные залоги и поручительства за исключением отраженных в Примечании 23.

Судебные разбирательства

На отчетную дату Группа является участником некоторых судебных разбирательств, возникающих в ходе деятельности Группы. Руководство полагает, что на отчетную дату отсутствуют судебные разбирательства, по которым требовалось бы начисление дополнительных резервов для целей настоящей отчетности.

Кризис на российском финансовом рынке

Руководство Группы считает, что предпринимает все необходимые меры для устойчивого функционирования бизнеса и улучшения финансового положения Группы в сложившейся ситуации.

Будущие обязательства по капитальным вложениям

На отчетную дату у Группы отсутствуют существенные нерасторжимые обязательства по приобретению капитальных вложений.

Страхование

Отрасль страхования в Российский Федерации на текущий момент времени не развита в размере, сопоставимом с другими экономически развитыми странами. У Группы отсутствует полное страховое покрытие операционной и транспортной деятельности, убытков по приостановлению бизнеса и возмещения ущерба третьим лицам при возникновении несчастных случаев на производстве, кроме минимально предусмотренного законодательством Российской Федерации.

Имущество Группы в сумме 19 919 194 тыс. руб. (2021: 12 038 905 тыс. руб.) застраховано на отчетную дату. От убытков и перерывов в производстве застраховано на сумму 5 102 081 тыс. руб. (2021: 1 974 500 тыс. руб.).

Страховое покрытие обеспечивает страхование 95% (2021: 90%) основных средств Группы. Застрахованы все значимые для производственного процесса основные средства. В незастрахованную массу входят малоценные и быстрозамещаемые объекты.

Налогообложение в Российской Федерации

Российское налоговое, валютное и таможенное законодательство допускает различные толкования и подвержено частым изменениям. Интерпретация руководством Группы данного законодательства применительно к операциям и деятельности компаний Группы может быть оспорена соответствующими региональными или федеральными органами. Кроме того, налоговые органы могут занять более жесткую позицию при интерпретации законодательства и проверке налоговых расчетов, в частности в отношении вычета некоторых затрат для целей расчета налога на прибыль, и возможно, что будут оспорены операции и деятельность, которые ранее не оспаривались. Как следствие, могут быть начислены значительные дополнительные налоги, пени и штрафы. Налоговые проверки могут охватывать три календарных года деятельности, непосредственно предшествовавшие году проверки. При определенных условиях проверке могут быть подвергнуты и более ранние периоды.

Руководство Группы внимательно отслеживает текущие изменения, непосредственно затрагивающие основную деятельность Группы. Специалистами Группы анализируются изменения в налоговом законодательстве, правилах таможенного контроля, валютном регулировании, лицензировании и других инструментах государственного регулирования рыночной экономики. Проводимая работа позволяет минимизировать негативное влияние правовых рисков.

По мнению руководства Группы, по состоянию на 31 декабря 2022 года и 31 декабря 2021 года соответствующие положения законодательства интерпретированы им корректно, и вероятность сохранения финансового положения, в котором находится Группа в связи с налоговым, валютным и таможенным законодательством, является высокой. Для тех случаев, когда, по мнению руководства, существует значительное сомнение в сохранении финансового положения Группы,

в финансовой отчетности признаются надлежащие обязательства.

Расходы на рекультивацию, восстановление и защиту окружающей среды

В соответствии с лицензионными соглашениями Группа не несет ответственности за сколь бы то ни было значимые расходы на рекультивацию, восстановление и защиту окружающей среды, которые могут потребоваться после прекращения добычи, кроме обязательства по проведению рекультивации некоторых нарушенных земель и хвостохранилищ в зоне своей производственной деятельности. Группа полагает, что резерв, созданный в сумме 197 616 тыс. руб. (2021: 176 480 тыс. руб.), является достаточным для выполнения принятых Группой обязательств по рекультивации.

34. СОБЫТИЯ ПОСЛЕ ОТЧЕТНОЙ ДАТЫ

В период после отчетной даты и до даты утверждения настоящей консолидированной финансовой отчетности к выпуску событий, наступление которых требует внесения корректировок в статьи активов и обязательств, доходов и расходов Группы не произошло.

Ниже приведены события, которые Группа считает необходимыми к раскрытию:

Изменение валютного курса

Официальный курс обмена российского рубля к доллару США, устанавливаемый Центральным банком Российской Федерации в период с 31 декабря 2022 года по 28 апреля 2023 года, увеличился с 70,34 до 81,56.

Значительная часть кредитов Группы получена в эквиваленте цен на золото, которое находится в зависимости от курса доллара США. В связи с этим существенное повышение курса доллара оказывает значительное влияние на долговую нагрузку Группы. Вместе с тем большая часть кредитов Группы является долгосрочной, а выручка определяется исходя из текущего валютного курса.

Руководство Группы полагает, что принимаются все усилия для минимизации валютных рисков в текущей и долгосрочной перспективе.

Изменение цен на золото

Цена на золото в период с 31 декабря 2022 года по 28 апреля 2023 года увеличилась с 1 813,75 до 1 985,27 доллара США за унцию.

Приобретение/реализация активов

В январе и марте 2023 года ПАО «Селигдар» передало по договору займа принадлежащие ему обыкновенные акции ПАО «Русолово» в количестве 800 тыс. штук, в результате чего доля владения ПАО «Селигдар» в дочерней компании ПАО «Русолово» сократилась с 97,79% до 95,12%.

Прочие события

В январе 2023 года ПАО «Русолово» завершило процедуры по дроблению обыкновенных акций, изменения зарегистрированы в Уставе. В результате дробления уставный капитал ПАО «Русолово» состоит из обыкновенных именных акций в количестве 30 001 000 000 (тридцать миллиардов один миллион) штук, номинальной стоимостью 0,1 руб. каждая.

Облигации, номинированные в золото

В апреле 2023 года ПАО «Селигдар» разместило облигации неконвертируемых процентных бездокументарных с централизованным учетом прав (серии 001SLZ). Номинальная стоимость каждой облигации, рассматриваемая в качестве условной денежной единицы, составляет 1 грамм золота; денежный эквивалент номинала облигации рассчитывается в рублях на основе учетной цены на золото, установленной Банком России в соответствии с официальным порядком установления Банком России учетных цен на золото, на 3-й день, предшествующий дате определения денежного эквивалента номинальной стоимости облигаций. Ставка купона 5,5% годовых со сроком обращения 5 лет.

Татаринов С.М.
Генеральный директор

28 апреля 2023 года

ПРИЛОЖЕНИЕ №4 К ГОДОВОМУ ОТЧЕТУ ПАО «СЕЛИГДАР» ЗА 2022 ГОД

БУХГАЛТЕРСКАЯ ОТЧЕТНОСТЬ, СОСТАВЛЕННАЯ В СООТВЕТСТВИИ С РСБУ

Росэкспертиза

Исх. № 051/2559-23/А3-22

АУДИТОРСКОЕ ЗАКЛЮЧЕНИЕ

независимой аудиторской компании
ООО «Р.О.С.ЭКСПЕРТИЗА»
по бухгалтерской (финансовой) отчетности
ПАО «Селигдар» за 2022 год

СОВЕТУ ДИРЕКТОРОВ И АКЦИОНЕРАМ ПУБЛИЧНОГО АКЦИОНЕРНОГО ОБЩЕСТВА «СЕЛИГДАР»

МНЕНИЕ

Мы провели аудит прилагаемой годовой бухгалтерской (финансовой) отчетности Публичного акционерного общества «Селигдар» (ОГРН 1071402000438, 678900, Республика Саха (Якутия), улус Алданский, город Алдан, улица 26 Пикет, дом 12), состоящей из бухгалтерского баланса по состоянию на 31 декабря 2022 года, отчета о финансовых результатах за 2022 год, приложений к бухгалтерскому балансу и отчету о финансовых результатах, в том числе отчета об изменениях капитала за 2022 год и отчета о движении денежных средств за 2022 год, пояснений к бухгалтерскому балансу и отчету о финансовых результатах за 2022 год, включая основные положения учетной политики.

По нашему мнению, прилагаемая годовая бухгалтерская (финансовая) отчетность отражает достоверно во всех существенных аспектах финансовое положение Публичного акционерного общества «Селигдар» по состоянию на 31 декабря 2022 года, финансовые результаты его деятельности и движение денежных средств за 2022 год в соответствии с правилами составления бухгалтерской (финансовой) отчетности, установленными в Российской Федерации.

ОСНОВАНИЕ ДЛЯ ВЫРАЖЕНИЯ МНЕНИЯ

Мы провели аудит в соответствии с Международными стандартами аудита (МСА). Наша ответственность согласно указанным стандартам далее раскрывается в разделе «Ответственность аудитора за аудит годовой бухгалтерской (финансовой) отчетности» настоящего заключения. Мы независимы по отношению к аудируемому лицу в соответствии с Правилами независимости аудиторов и аудиторских организаций и Кодексом профессиональной этики аудиторов, соответствующими Кодексу этики профессиональных бухгалтеров (включая международные стандарты независимости), разработанному Советом по международным стандартам этики для профессиональных бухгалтеров, и мы выполнили наши прочие этические обязанности в соответствии с данными требованиями. Мы полагаем, что полученные нами аудиторские доказательства являются достаточными и надлежащими, чтобы служить основанием для выражения нашего мнения.

КЛЮЧЕВЫЕ ВОПРОСЫ АУДИТА

Ключевые вопросы аудита — это вопросы, которые, согласно нашему профессиональному суждению, являлись наиболее значимыми для нашего аудита годовой бухгалтерской (финансовой) отчетности за текущий период. Эти вопросы были рассмотрены в контексте нашего аудита годовой бухгалтерской (финансовой) отчетности в целом и при формировании нашего мнения об этой отчетности, и мы не выражаем отдельного мнения об этих вопросах. В отношении каждого из подобных вопросов, указанных ниже, приводится наше описание того, как данный вопрос был рассмотрен в ходе аудита.

Мы выполнили обязанности, описанные в разделе «Ответственность аудитора за аудит бухгалтерской (финансовой) отчетности» нашего заключения, в том числе по отношению к этим вопросам. Наш аудит включал выполнение процедур, разработанных в ответ на нашу оценку рисков существенного искажения финансовой отчетности. Результаты наших аудиторских процедур, в том числе процедур, выполненных в ходе рассмотрения указанных ниже вопросов, служат основанием для выражения нашего аудиторского мнения о прилагаемой финансовой отчетности.

Оценка финансовых вложений

Мы считаем, что данный вопрос являлся одним из наиболее значимых для нашего аудита в связи с существенностью остатков финансовых вложений для бухгалтерской (финансовой) отчетности, высоким уровнем субъективности допущений, а также существенностью суждений и оценок со стороны руководства.

Мы привлекли наших специалистов по оценке бизнеса к проведению анализа теста на предмет обесценения и расчета возмещаемой стоимости активов, выполненных руководством Общества.

Мы провели проверку арифметической точности моделей обесценения, анализа чувствительности и последовательности использования моделей (формул и расчетов) с прошлыми периодами.

Мы проанализировали рыночные котировки финансовых вложений, математическую правильность и своевременность отражения финансовых вложений в учете Общества.

ФОРМИРОВАНИЕ ВЫРУЧКИ

Мы считаем, что данный вопрос является одним из наиболее значимых для нашего аудита в связи с тем, что выручка Общества является его важнейшим финансовым показателем.

Мы выполнили проверку своевременности и полноты отражения выручки в отчетности Общества, произвели арифметический пересчет финансовых показателей в разрезе структуры выручки.

ПРОЧАЯ ИНФОРМАЦИЯ

Руководство несет ответственность за прочую информацию. Прочая информация включает отчеты эмитента за I полугодие 2022 года (но не включает годовую бухгалтерскую (финансовую) отчетность и наше аудиторское заключение о ней), которые мы получили до даты настоящего аудиторского заключения, и отчет эмитента за 2022 год, который будет нам предоставлен после этой даты.

Наше мнение о годовой бухгалтерской (финансовой) отчетности не распространяется на прочую информацию, и мы не предоставляем вывода, обеспечивающего в какой-либо форме уверенность в отношении данной информации.

В связи с проведением нами аудита годовой бухгалтерской (финансовой) отчетности наша обязанность заключается в ознакомлении с прочей информацией и рассмотрении при этом вопроса, имеются ли существенные несоответствия между прочей информацией и годовой бухгалтерской (финансовой) отчетностью или нашими знаниями, полученными в ходе аудита, и не содержит ли прочая информация иные признаки существенных искажений. Если на основании проведенной нами работы мы приходим к выводу о том, что такая прочая информация содержит существенное искажение, мы обязаны сообщить об этом факте. Мы не выявили никаких фактов, которые необходимо отразить в нашем заключении.

ОТВЕТСТВЕННОСТЬ РУКОВОДСТВА И АУДИРУЕМОГО ЛИЦА ЗА ГОДОВУЮ БУХГАЛТЕРСКУЮ (ФИНАНСОВУЮ) ОТЧЕТНОСТЬ

Руководство несет ответственность за подготовку и достоверное представление указанной годовой бухгалтерской (финансовой) отчетности в соответствии с правилами составления бухгалтерской (финансовой) отчетности, установленными в Российской Федерации, и за систему внутреннего контроля, которую руководство считает необходимой для подготовки годовой бухгалтерской (финансовой) отчетности, не содержащей существенных искажений вследствие недобросовестных действий или ошибок.

При подготовке годовой бухгалтерской (финансовой) отчетности руководство несет ответственность за оценку способности аудируемого лица продолжать непрерывно свою деятельность, за раскрытие в соответствующих случаях сведений, относящихся к непрерывности деятельности, и за составление отчетности на основе допущения о непрерывности деятельности, за исключением случаев, когда руководство намеревается ликвидировать аудируемое лицо, прекратить его деятельность или когда у него отсутствует какая-либо иная реальная альтернатива, кроме ликвидации или прекращения деятельности.

ОТВЕТСТВЕННОСТЬ АУДИТОРА ЗА АУДИТ ГОДОВОЙ БУХГАЛТЕРСКОЙ (ФИНАНСОВОЙ) ОТЧЕТНОСТИ

Наша цель состоит в получении разумной уверенности в том, что годовая бухгалтерская (финансовая) отчетность не содержит существенных искажений вследствие недобросовестных действий или ошибок, и в составлении аудиторского заключения, содержащего наше мнение. Разумная уверенность представляет собой высокую степень уверенности, но не является гарантией того, что аудит, проведенный в соответствии с МСА, всегда выявляет существенные искажения при их наличии.

Искажения могут быть результатом недобросовестных действий или ошибок и считаются существенными, если можно обоснованно предположить, что в отдельности или в совокупности они могут повлиять на экономические решения пользователей, принимаемые на основе этой годовой бухгалтерской (финансовой) отчетности.

В рамках аудита, проводимого в соответствии с МСА, мы применяем профессиональное суждение и сохраняем профессиональный скептицизм на протяжении всего аудита. Кроме того, мы:

1) выявляем и оцениваем риски существенного искажения годовой бухгалтерской (финансовой) отчетности вследствие недобросовестных действий или ошибок; разрабатываем и проводим аудиторские процедуры в ответ на эти риски; получаем аудиторские доказательства, являющиеся достаточными и надлежащими, чтобы служить основанием для выражения нашего мнения. Риск необнаружения существенного искажения в результате недобросовестных действий выше, чем риск необнаружения существенного искажения в результате ошибки, так как недобросовестные действия могут включать сговор, подлог, умышленный пропуск, искаженное представление информации или действия в обход системы внутреннего контроля;

2) получаем понимание системы внутреннего контроля, имеющей значение для аудита, с целью разработки аудиторских процедур, соответствующих обстоятельствам, но не с целью выражения мнения об эффективности системы внутреннего контроля аудируемого лица;

3) оцениваем надлежащий характер применяемой учетной политики, обоснованность оценочных значений, рассчитанных руководством аудируемого лица, и соответствующего раскрытия информации;

4) делаем вывод о правомерности применения руководством аудируемого лица допущения о непрерывности деятельности, а на основании полученных аудиторских доказательств — вывод о том, имеется ли существенная неопределенность в связи с событиями или условиями, в результате которых могут возникнуть значительные сомнения в способности аудируемого лица продолжать непрерывно свою деятельность. Если мы приходим к выводу о наличии существенной неопределенности, мы должны привлечь внимание в нашем аудиторском заключении к соответствующему раскрытию информации в годовой бухгалтерской (финансовой) отчетности или, если такое раскрытие информации является ненадлежащим, модифицировать наше мнение. Наши выводы основаны на аудиторских доказательствах, полученных до даты нашего аудиторского заключения. Однако будущие события или условия могут привести к тому, что аудируемое лицо утратит способность продолжать непрерывно свою деятельность;

5) проводим оценку представления годовой бухгалтерской (финансовой) отчетности в целом, ее структуры и содержания, включая раскрытие информации, а также того, представляет ли годовая бухгалтерская (финансовая) отчетность лежащие в ее основе операции и события так, чтобы было обеспечено их достоверное представление.

Мы осуществляем информационное взаимодействие с руководством аудируемого лица, доводя до их сведения, помимо прочего, информацию о запланированном объеме и сроках аудита, а также о существенных замечаниях по результатам аудита, в том числе о значительных недостатках системы внутреннего контроля, которые мы выявляем в процессе аудита.

Мы также предоставляем руководству аудируемого лица заявление о том, что мы соблюдали все соответствующие этические требования в отношении независимости и информировали этих лиц обо всех взаимоотношениях и прочих вопросах, которые можно обоснованно считать оказывающими влияние на независимость аудитора, а в необходимых случаях — о соответствующих мерах предосторожности.

Из тех вопросов, которые мы довели до сведения руководства аудируемого лица, мы определили

вопросы, которые были наиболее значимы для аудита годовой бухгалтерской (финансовой) отчетности за текущий период и, следовательно, являются ключевыми вопросами аудита. Мы описываем эти вопросы в нашем аудиторском заключении, кроме случаев, когда публичное раскрытие информации об этих вопросах запрещено законом или нормативным актом, или когда в крайне редких случаях мы приходим к выводу о том, что информация о каком-либо вопросе не должна быть сообщена в нашем заключении, так как можно обоснованно предположить, что отрицательные последствия сообщения такой информации превысят общественно значимую пользу от ее сообщения.

Потехин Владимир Владимирович (ОРНЗ 22006024920), действующий от имени аудиторской организации на основании доверенности от №5 от 17.12.2022.

Заместитель Генерального директора аудиторской организации

Потехин Владимир Владимирович (ОРНЗ 22006024920)

Руководитель аудита,
по результатам которого составлено аудиторское заключение

Аудиторская организация:
Общество с ограниченной ответственностью «Р.О.С.ЭКСПЕРТИЗА»,
ОГРН 1027739273946,
127055, г. Москва, Тихвинский пер., д. 7, стр. 3, кабинет 20,
член Саморегулируемой организации аудиторов Ассоциации «Содружество» (СРО ААС),
ОРНЗ 12006033851

31 марта 2023 года

БУХГАЛТЕРСКИЙ БАЛАНС
НА 31 ДЕКАБРЯ 2022 ГОДА

		Коды		
	Форма по ОКУД	0710001		
	Дата (число, месяц, год)	31	12	2022
Организация **Публичное акционерное общество «Селигдар»**	по ОКПО	97550871		
Идентификационный номер налогоплательщика	ИНН	1402047184		
Вид экономической деятельности **Деятельность по управлению холдинг-компаниями**	по ОКВЭД 2	70.10.2		
Организационно-правовая форма / форма собственности **Публичные акционерные общества** / **Частная собственность**	по ОКОПФ / ОКФС	12247	34	
Единица измерения: в тыс. руб.	по ОКЕИ	384		

Местонахождение (адрес)
678900, Саха /Якутия/ Респ., Алданский у., Алдан г., 26 Пикет ул., дом №12

Бухгалтерская отчетность подлежит обязательному аудиту [X] ДА [ ] НЕТ

Наименование аудиторской организации / фамилия, имя, отчество (при наличии) индивидуального аудитора
ООО «Р.О.С.Экспертиза»

Идентификационный номер налогоплательщика аудиторской организации / индивидуального аудитора	ИНН	7708000473
Основной государственный регистрационный номер аудиторской организации / индивидуального аудитора	ОГРН/ ОГРНИП	

ПОЯСНЕНИЯ	НАИМЕНОВАНИЕ ПОКАЗАТЕЛЯ	КОД	НА 31 ДЕКАБРЯ 2022	НА 31 ДЕКАБРЯ 2021	НА 31 ДЕКАБРЯ 2020
АКТИВ					
I. ВНЕОБОРОТНЫЕ АКТИВЫ					
	Нематериальные активы	1110	21 324	-	-
	в том числе: Нематериальные активы в организации	11101	-	-	-
	Приобретение нематериальных активов	11102	21 324	-	-
	Результаты исследований и разработок	1120	-	-	-
	Нематериальные поисковые активы	1130	-	-	-
	Материальные поисковые активы	1140	-	-	-
	Основные средства	1150	2 004 073	2 462 030	1 348 828
	в том числе: Основные средства в организации	11501	798 138	667 440	546 839
	Строительство объектов основных средств	11502	417 492	150 134	7 235
	Приобретение объектов основных средств	11503	256 650	194 086	203 997
	Основные средства, переданные в аренду	11504	526 414	1 450 163	590 757
	Прочие основные средства	11505	5 379	207	-
	Доходные вложения в материальные ценности	1160	760	826	-
	в том числе: Материальные ценности, предоставленные во временное владение и пользование	11601	760	826	-
	Финансовые вложения	1170	45 305 758	43 032 456	37 276 608
	в том числе: Паи	11701	11 056 389	9 178 389	5 820 687
	Акции	11702	24 564 220	26 881 949	25 831 636
	Векселя и облигации	11703	1 944 567	1 762 027	882 795
	Предоставленные займы	11704	7 740 582	5 210 091	4 741 489

ПОЯСНЕНИЯ	НАИМЕНОВАНИЕ ПОКАЗАТЕЛЯ	КОД	НА 31 ДЕКАБРЯ 2022	НА 31 ДЕКАБРЯ 2021	НА 31 ДЕКАБРЯ 2020
	Отложенные налоговые активы	1180	1 060 696	778 552	724 879
	Прочие внеоборотные активы	1190	656 025	446 826	383 534
	в том числе: Расходы будущих периодов	11901	44 603	–	–
	Авансы, выданные по инвестиционной деятельности	11902	611 422	446 826	383 534
	ИТОГО по разделу I	**1100**	**49 048 636**	**46 720 690**	**39 733 849**
II. ОБОРОТНЫЕ АКТИВЫ					
	Запасы	1210	355 523	20 268	12 804
	в том числе: Материалы	12101	17 643	20 268	12 804
	Товары	12102	337 880	–	–
	Расходы будущих периодов	12103	–	–	–
	Налог на добавленную стоимость по приобретенным ценностям	1220	–	–	–
	Дебиторская задолженность	1230	8 480 772	1 451 607	1 060 571
	в том числе: Расчеты с поставщиками и подрядчиками	12301	307 588	31 593	19 001
	Расчеты с покупателями и заказчиками	12302	247 072	144 631	502 157
	Расчеты по налогам и сборам	12303	46 608	479	5
	Расчеты по социальному страхованию и обеспечению	12304	257	54	26
	Расчеты с подотчетными лицами	12305	1 995	2 004	1 074
	Расчеты с разными дебиторами и кредиторами	12306	7 554 786	1 071 689	389 766
	Расходы будущих периодов	12307	8 296	8 012	11 145
	Проценты по ценным бумагам к получению	12308	314 170	193 145	98 837
	Беспроцентные займы	12309	–	–	38 560
	Финансовые вложения (за исключением денежных эквивалентов)	1240	316 491	132 579	123 494
	в том числе: Долговые ценные бумаги	12401	–	–	4 414
	Предоставленные займы	12402	316 491	132 579	119 080
	Депозитные счета	12403	–	–	–
	Денежные средства и денежные эквиваленты	1250	6 322 574	474 866	1 821 041
	в том числе: Касса организации	12501	30	42	280
	Расчетные счета	12502	2 544	473 872	1 670 676
	Валютные счета	12503	–	952	85
	Прочие специальные счета	12504	6 320 000	–	150 000
	Прочие оборотные активы	1260	75 849	58 000	15 701
	в том числе: Расходы будущих периодов	12601	75 849	58 000	15 701
	ИТОГО по разделу II	**1200**	**15 551 209**	**2 137 320**	**3 033 611**
	БАЛАНС	**1600**	**64 599 845**	**48 858 010**	**42 767 460**

Форма 0710001 с. 2

ПОЯСНЕНИЯ	НАИМЕНОВАНИЕ ПОКАЗАТЕЛЯ	КОД	НА 31 ДЕКАБРЯ 2022 Г.	НА 31 ДЕКАБРЯ 2021 Г.	НА 31 ДЕКАБРЯ 2020 Г.
ПАССИВ					
III. КАПИТАЛ И РЕЗЕРВЫ					
	Уставный капитал (складочный капитал, уставный фонд, вклады товарищей)	1310	1 030 000	992 355	992 355
	Собственные акции, выкупленные у акционеров	1320	–	–	–
	Переоценка внеоборотных активов	1340	34 530	38 621	38 621
	в том числе:				
	Переоценка основных средств	13401	34 530	38 621	38 621
	Переоценка НМА	13402	–	–	–
	Переоценка прочих внеоборотных активов	13403	–	–	–
	Добавочный капитал (без переоценки)	1350	14 956 276	13 107 894	13 107 894
	Резервный капитал	1360	49 616	49 616	49 616
	в том числе:				
	Резервы, образованные в соответствии с законодательством	13601	48 616	48 616	48 616
	Резервы, образованные в соответствии с учредительными документами	13602	1 000	1 000	1 000
	Нераспределенная прибыль (непокрытый убыток)	1370	16 110 822	18 285 272	16 037 990
	Нераспределенная прибыль (непокрытый убыток) прошлых лет	13701	13 823 766	18 285 272	16 037 990
	Нераспределенная прибыль (непокрытый убыток) текущего года	13702	2 287 056	–	–
	ИТОГО по разделу III	**1300**	**32 181 244**	**32 473 757**	**30 226 475**
IV. ДОЛГОСРОЧНЫЕ ОБЯЗАТЕЛЬСТВА					
	Заемные средства	1410	14 394 402	12 212 398	5 804 585
	в том числе:				
	Долгосрочные кредиты и займы	14101	14 216 875	12 212 398	5 804 585
	Долгосрочная часть процентов по кредитам и займам	14102	–	–	–
	Проценты по долгосрочным векселям и облигациям	14103	177 527	–	–
	Отложенные налоговые обязательства	1420	5 649	210 174	40 010
	Оценочные обязательства	1430	–	–	–
	Прочие обязательства	1450	–	–	–
	ИТОГО по разделу IV	**1400**	**14 400 051**	**12 422 572**	**5 844 595**
V. КРАТКОСРОЧНЫЕ ОБЯЗАТЕЛЬСТВА					
	Заемные средства	1510	5 537 449	2 304 543	2 998 125
	в том числе:				
	Краткосрочные кредиты и займы	15101	5 500 000	2 234 341	2 875 429
	Краткосрочная часть процентов по краткосрочным кредитам и займам	15102	9 977	567	122 696
	Краткосрочная часть процентов по долгосрочным кредитам и займам	15103	27 472	69 635	–
	Проценты по краткосрочным векселям и облигациям	15113	–	–	–

ПОЯСНЕНИЯ	НАИМЕНОВАНИЕ ПОКАЗАТЕЛЯ	КОД	НА 31 ДЕКАБРЯ 2022 Г.	НА 31 ДЕКАБРЯ 2021 Г.	НА 31 ДЕКАБРЯ 2020 Г.
	Кредиторская задолженность	1520	12 399 764	1 606 337	3 649 401
	в том числе:				
	Расчеты с поставщиками и подрядчиками	15201	132 353	188 752	28 381
	Расчеты с покупателями и заказчиками	15202	7 792	124	-
	Расчеты по налогам и сборам	15203	10 467	37 929	433 600
	Расчеты по социальному страхованию и обеспечению	15204	32 662	42 921	26 643
	Расчеты с персоналом по оплате труда	15205	83 107	72 343	44 418
	Расчеты с подотчетными лицами	15206	78	282	43
	Расчеты с персоналом по прочим операциям	15207	9	6	-
	Задолженность участникам (учредителям) по выплате доходов	15208	16 135	96	22
	Расчеты с разными дебиторами и кредиторами	15209	12 066 357	1 260 572	3 116 021
	Расчеты с поставщиками и подрядчиками по инвестиционной деятельности	15210	50 804	3 312	272
	Доходы будущих периодов	1530	-	-	-
	в том числе:				
	Целевое финансирование	15301	-	-	-
	Доходы, полученные в счет будущих периодов	15302	-	-	-
	Безвозмездные поступления	15303	-	-	-
	Предстоящие поступления по недостачам, выявленным за прошлые годы	15304	-	-	-
	Разница между суммой, подлежащей взысканию с виновных лиц, и балансовой стоимостью по недостачам ценностей	15305	-	-	-
	Оценочные обязательства	1540	81 337	50 800	48 864
	Прочие обязательства	1550	-	-	-
	ИТОГО по разделу V	**1500**	**18 018 550**	**3 961 680**	**6 696 389**
	БАЛАНС	**1700**	**64 599 845**	**48 858 010**	**42 767 460**

Руководитель _____ Татаринов Сергей Михайлович
(подпись) (расшифровка подписи)

31 марта 2023 г.

ОТЧЕТ О ФИНАНСОВЫХ РЕЗУЛЬТАТАХ
ЗА ЯНВАРЬ – ДЕКАБРЬ 2022 ГОДА

		Коды		
	Форма по ОКУД	0710002		
	Дата (число, месяц, год)	31	12	2022
Организация **Публичное акционерное общество «Селигдар»**	по ОКПО	97550871		
Идентификационный номер налогоплательщика	ИНН	1402047184		
Вид экономической деятельности **Деятельность по управлению холдинг-компаниями**	по ОКВЭД 2	70.10.2		
Организационно-правовая форма / форма собственности **Публичные акционерные общества** / **Частная собственность**	по ОКОПФ / ОКФС	12247	34	
Единица измерения: в тыс. руб.	по ОКЕИ	384		

ПОЯСНЕНИЯ	НАИМЕНОВАНИЕ ПОКАЗАТЕЛЯ	КОД	ЗА ЯНВАРЬ – ДЕКАБРЬ 2022	ЗА ЯНВАРЬ – ДЕКАБРЬ 2021
	Выручка	2110	869 308	598 295
	Себестоимость продаж	2120	(827 912)	(569 805)
	Валовая прибыль (убыток)	2100	41 396	28 490
	Коммерческие расходы	2210	-	-
	Управленческие расходы	2220	(817 184)	(519 046)
	Прибыль (убыток) от продаж	2200	(775 788)	(490 556)
	Доходы от участия в других организациях	2310	4 958 419	3 604 400
	Проценты к получению	2320	987 638	519 624
	Проценты к уплате	2330	(2 230 410)	(772 523)
	Прочие доходы	2340	30 596 140	16 115 930
	Прочие расходы	2350	(31 735 612)	(14 704 661)
	Прибыль (убыток) до налогообложения	2300	1 800 387	4 272 214
	Налог на прибыль	2410	486 669	(102 161)
	в том числе: текущий налог на прибыль	2411	-	-
	отложенный налог на прибыль	2412	486 669	(102 161)
	Прочее	2460	-	-
	в том числе: Чистая прибыль (убыток)	2400	2 287 056	4 170 053
	Результат от переоценки внеоборотных активов, не включаемый в чистую прибыль (убыток) периода	2510	(4 090)	-
	Результат от прочих операций, не включаемый в чистую прибыль (убыток) периода	2520	-	-
	Налог на прибыль от операций, результат которых не включается в чистую прибыль (убыток) периода	2530	-	-
	Совокупный финансовый результат периода	2500	2 282 966	4 170 053
	СПРАВОЧНО			
	Базовая прибыль (убыток) на акцию	2900	-	-
	Разводненная прибыль (убыток) на акцию	2910	-	-

Руководитель _____ Татаринов Сергей Михайлович
(подпись) (расшифровка подписи)

31 марта 2023 г.

ОТЧЕТ ОБ ИЗМЕНЕНИЯХ КАПИТАЛА
ЗА ЯНВАРЬ – ДЕКАБРЬ 2022 ГОДА

		Коды		
	Форма по ОКУД	0710004		
	Дата (число, месяц, год)	31	12	2022
Организация **Публичное акционерное общество «Селигдар»**	по ОКПО	97550871		
Идентификационный номер налогоплательщика	ИНН	1402047184		
Вид экономической деятельности **Деятельность по управлению холдинг-компаниями**	по ОКВЭД 2	70.10.2		
Организационно-правовая форма / форма собственности **Публичные акционерные общества** / **Частная собственность**	по ОКОПФ / ОКФС	12247	34	
Единица измерения: в тыс. руб.	по ОКЕИ	384		

1. ДВИЖЕНИЕ КАПИТАЛА

НАИМЕНОВАНИЕ ПОКАЗАТЕЛЯ	КОД	УСТАВНЫЙ КАПИТАЛ	СОБСТВЕННЫЕ АКЦИИ, ВЫКУПЛЕННЫЕ У АКЦИОНЕРОВ	ДОБАВОЧНЫЙ КАПИТАЛ	РЕЗЕРВНЫЙ КАПИТАЛ	НЕРАСПРЕДЕЛЕННАЯ ПРИБЫЛЬ (НЕПОКРЫТЫЙ УБЫТОК)	ИТОГО
Величина капитала на 31 декабря 2020 г.	3100	992 355	–	13 146 515	49 616	16 037 990	30 226 476
ЗА 2021 Г.							
Увеличение капитала – всего:	3210	–	–	–	–	4 227 374	4 227 374
в том числе: чистая прибыль	3211	X	X	X	X	4 170 054	4 170 054
переоценка имущества	3212	X	X	–	X		–
доходы, относящиеся непосредственно на увеличение капитала	3213	X	X	–	X	57 320	57 320
дополнительный выпуск акций	3214	–	–	–	X	X	–
увеличение номинальной стоимости акций	3215	–	–	–	X	–	X
реорганизация юридического лица	3216	–	–	–	–	–	–
Уменьшение капитала – всего:	3220	–	–	–	–	(1 980 092)	(1 980 092)
в том числе: убыток	3221	X	X	X	X	–	–
переоценка имущества	3222	X	X	–	X	–	–
расходы, относящиеся непосредственно на уменьшение капитала	3223	X	X	–	X	–	–
уменьшение номинальной стоимости акций	3224	–	–	–	X	–	–
уменьшение количества акций	3225	–	–	–	X	–	–
реорганизация юридического лица	3226	–	–	–	–	–	–
дивиденды	3227	X	X	X	X	(1 980 092)	(1 980 092)
Изменение добавочного капитала	3230	X	X	–	–	–	X
Изменение резервного капитала	3240	X	X	X	–	–	X
Величина капитала на 31 декабря 2021 г.	3200	992 355	–	13 146 515	49 616	18 285 272	32 473 758
ЗА 2022 Г.							
Увеличение капитала – всего:	3310	37 645	–	–	–	2 287 056	2 324 701
в том числе: чистая прибыль	3311	X	X	X	X	2 287 056	2 287 056
переоценка имущества	3312	X	X	–	X	–	–
доходы, относящиеся непосредственно на увеличение капитала	3313	X	X	–	X	–	–
дополнительный выпуск акций	3314	37 645	–	–	X	X	37 645
увеличение номинальной стоимости акций	3315	–	–	–	X	–	X
реорганизация юридического лица	3316	–	–	–	–	–	–
Уменьшение капитала – всего:	3320	–	–	(4 090)	–	(4 461 506)	(4 465 596)
в том числе: убыток	3321	X	X	X	X	–	–
переоценка имущества	3322	X	X	(4 090)	X	4 090	–
расходы, относящиеся непосредственно на уменьшение капитала	3323	X	X	–	X	–	–
уменьшение номинальной стоимости акций	3324	–	–	–	X	–	–
уменьшение количества акций	3325	–	–	–	X	–	–
реорганизация юридического лица	3326	–	–	–	–	–	–
дивиденды	3327	X	X	X	X	(4 465 596)	(4 465 596)
Изменение добавочного капитала	3330	X	X	1 848 381	–	–	1 848 381
Изменение резервного капитала	3340	X	X	X	–	–	X
Величина капитала на 31 декабря 2022 г.	3300	1 030 000	–	14 990 806	49 616	16 110 822	32 181 244

2. КОРРЕКТИРОВКИ В СВЯЗИ С ИЗМЕНЕНИЕМ УЧЕТНОЙ ПОЛИТИКИ И ИСПРАВЛЕНИЕМ ОШИБОК

НАИМЕНОВАНИЕ ПОКАЗАТЕЛЯ	КОД	НА 31 ДЕКАБРЯ 2020	ИЗМЕНЕНИЯ КАПИТАЛА ЗА 2021		НА 31 ДЕКАБРЯ 2021
			ЗА СЧЕТ ЧИСТОЙ ПРИБЫЛИ (УБЫТКА)	ЗА СЧЕТ ИНЫХ ФАКТОРОВ	
Капитал - всего					
до корректировок	3400	–	–	–	–
корректировка в связи с:					
изменением учетной политики	3410	–	–	–	–
исправлением ошибок	3420	–	–	–	–
после корректировок	3500	–	–	–	–
в том числе:					
нераспределенная прибыль (непокрытый убыток):					

НАИМЕНОВАНИЕ ПОКАЗАТЕЛЯ	КОД	НА 31 ДЕКАБРЯ 2020	ИЗМЕНЕНИЯ КАПИТАЛА ЗА 2021		НА 31 ДЕКАБРЯ 2021
			ЗА СЧЕТ ЧИСТОЙ ПРИБЫЛИ (УБЫТКА)	ЗА СЧЕТ ИНЫХ ФАКТОРОВ	
до корректировок	3401	–	–	–	–
корректировка в связи с:					
изменением учетной политики	3411	–	–	–	–
исправлением ошибок	3421	–	–	–	–
после корректировок	3501	–	–	–	–
по другим статьям капитала					
до корректировок	3402	–	–	–	–
корректировка в связи с:					
изменением учетной политики	3412	–	–	–	–
исправлением ошибок	3422	–	–	–	–
после корректировок	3502	–	–	–	–

3. ЧИСТЫЕ АКТИВЫ

НАИМЕНОВАНИЕ ПОКАЗАТЕЛЯ	КОД	НА 31 ДЕКАБРЯ 2022	НА 31 ДЕКАБРЯ 2021	НА 31 ДЕКАБРЯ 2020
Чистые активы	3600	32 181 244	32 473 757	30 226 475

Руководитель _____ Татаринов Сергей Михайлович
(подпись) (расшифровка подписи)

31 марта 2023 г.

ОТЧЕТ О ДВИЖЕНИИ ДЕНЕЖНЫХ СРЕДСТВ
ЗА ЯНВАРЬ – ДЕКАБРЬ 2022 ГОДА

			Коды
		Форма по ОКУД	0710005
		Дата (число, месяц, год)	31 12 2022
Организация	Публичное акционерное общество «Селигдар»	по ОКПО	97550871
Идентификационный номер налогоплательщика		ИНН	1402047184
Вид экономической деятельности	Деятельность по управлению холдинг-компаниями	по ОКВЭД 2	70.10.2
Организационно-правовая форма / форма собственности	Публичные акционерные общества / Частная собственность	по ОКОПФ / ОКФС	12247 / 34
Единица измерения:	в тыс. руб.	по ОКЕИ	384

НАИМЕНОВАНИЕ ПОКАЗАТЕЛЯ	КОД	ЗА ЯНВАРЬ – ДЕКАБРЬ 2022	ЗА ЯНВАРЬ – ДЕКАБРЬ 2021
ДЕНЕЖНЫЕ ПОТОКИ ОТ ТЕКУЩИХ ОПЕРАЦИЙ			
Поступления – всего	4110	26 064 889	32 257 720
в том числе: от продажи продукции, товаров, работ и услуг	4111	5 397 890	1 855 682
арендных платежей, лицензионных платежей, роялти, комиссионных и иных аналогичных платежей	4112	–	–
от перепродажи финансовых вложений	4113	–	–
по договорам комиссии	4114	20 416 300	30 209 777
прочие поступления	4119	250 699	192 261
Платежи – всего	4120	(23 668 546)	(36 399 646)
в том числе: поставщикам (подрядчикам) за сырье, материалы, работы, услуги	4121	(877 712)	(377 846)
в связи с оплатой труда работников	4122	(1 186 350)	(819 623)
процентов по долговым обязательствам	4123	(2 010 987)	(826 493)
налога на прибыль организаций	4124	–	(51 671)
по договорам комиссии	4125	(18 784 469)	(33 777 982)
прочие платежи	4129	(809 028)	(546 031)
Сальдо денежных потоков от текущих операций	4100	2 396 343	(4 141 926)
ДЕНЕЖНЫЕ ПОТОКИ ОТ ИНВЕСТИЦИОННЫХ ОПЕРАЦИЙ			
Поступления – всего	4210	3 287 355	4 367 515
в том числе: от продажи внеоборотных активов (кроме финансовых вложений)	4211	1 522 485	167
от продажи акций других организаций (долей участия)	4212	–	20 943
от возврата предоставленных займов, от продажи долговых ценных бумаг (прав требования денежных средств к другим лицам)	4213	1 405 835	419 984
дивидендов, процентов по долговым финансовым вложениям и аналогичных поступлений от долевого участия в других организациях	4214	359 035	3 926 421
	4215	–	–
прочие поступления	4219	–	–
Платежи – всего	4220	(8 395 303)	(4 256 436)
в том числе: в связи с приобретением, созданием, модернизацией, реконструкцией и подготовкой к использованию внеоборотных активов	4221	(940 041)	(796 463)
в связи с приобретением акций других организаций (долей участия)	4222	(2 738 660)	(349 893)
в связи с приобретением долговых ценных бумаг (прав требования денежных средств к другим лицам), предоставление займов другим лицам	4223	(4 404 767)	(2 801 028)
процентов по долговым обязательствам, включаемым в стоимость инвестиционного актива	4224	–	–
	4225	–	–
прочие платежи	4229	(311 835)	(309 052)
Сальдо денежных потоков от инвестиционных операций	4200	(5 107 948)	111 079

НАИМЕНОВАНИЕ ПОКАЗАТЕЛЯ	КОД	ЗА ЯНВАРЬ – ДЕКАБРЬ 2022 Г.	ЗА ЯНВАРЬ – ДЕКАБРЬ 2021 Г.
ДЕНЕЖНЫЕ ПОТОКИ ОТ ТЕКУЩИХ ОПЕРАЦИЙ			
ДЕНЕЖНЫЕ ПОТОКИ ОТ ФИНАНСОВЫХ ОПЕРАЦИЙ			
Поступления — всего	4310	46 519 761	15 961 296
в том числе: получение кредитов и займов	4311	29 083 376	14 937 466
денежных вкладов собственников (участников)	4312	–	–
от выпуска акций, увеличения долей участия	4313	1 886 028	–
от выпуска облигаций, вескелей и других долговых ценных бумаг и др.	4314	14 165 948	–
	4315	–	–
прочие поступления	4319	1 384 409	1 023 830
Платежи — всего	4320	(38 090 390)	(13 261 792)
в том числе: собственникам (участникам) в связи с выкупом у них акций (долей участия) организации или их выходом из состава участников	4321	–	–
на уплату дивидендов и иных платежей по распределению прибыли в пользу собственников (участников)	4322	(4 460 224)	(1 980 018)
в связи с погашением (выкупом) векселей и других долговых ценных бумаг, возврат кредитов и займов	4323	(31 909 719)	(8 928 589)
	4324	–	–
прочие платежи	4329	(1 720 447)	(2 353 185)
Сальдо денежных потоков от финансовых операций	4300	8 429 371	2 699 504
Сальдо денежных потоков за отчетный период	4400	5 717 766	(1 331 343)
Остаток денежных средств и денежных эквивалентов на начало отчетного периода	4450	474 866	1 821 041
Остаток денежных средств и денежных эквивалентов на конец отчетного периода	4500	6 322 574	474 866
Величина влияния изменений курса иностранной валюты по отношению к рублю	4490	129 942	(14 832)

Руководитель _____ Татаринов Сергей Михайлович
(подпись) (расшифровка подписи)

31 марта 2023 г.

ПРИЛОЖЕНИЕ №5 К ГОДОВОМУ ОТЧЕТУ ПАО «СЕЛИГДАР» ЗА 2022 ГОД

ОБ ОТЧЕТЕ

GRI ИНДЕКС

ПАО «Селигдар» раскрывает данные, приведенные в GRI Индексе, за период с 1 января по 31 декабря 2022 года, руководствуясь стандартами Глобальной инициативы по отчетности (Global Reporting Initiative).

СТАНДАРТ GRI	НАЗВАНИЕ СТАНДАРТА	ССЫЛКА НА ИСТОЧНИК, УКАЗАНИЕ СТРАНИЦЫ ОТЧЕТА	ЗАМЕЧАНИЯ И ИСКЛЮЧЕННАЯ ИНФОРМАЦИЯ
GRI 2 (2021): ОБЩАЯ ИНФОРМАЦИЯ			
GRI 2 (2021): ПРОФИЛЬ ОРГАНИЗАЦИИ И ПРАКТИКИ ОТЧЕТНОСТИ			
2-1	Информация о компании	10, 197	
2-2	Перечень юридических лиц, чья отчетность была включена в периметр отчетности по устойчивому развитию	294	
2-3	Отчетный период, периодичность и контактные данные для обращения с вопросами	197	Отчетный период — год
2-4	Пересмотр данных прошлых отчетов		В отчете содержатся скорректированные данные за 2020–2021 гг. в разделах «Наши сотрудники» и «Охрана окружающей среды и экологическая ответственность». Соответствующие пояснения включены в текст отчета
2-5	Внешнее заверение		Отчет не проходил процедуру внешнего заверения
GRI 2 (2021): ДЕЯТЕЛЬНОСТЬ И КАДРЫ			
2-6	Сфера деятельности, цепочка создания стоимости и другие деловые связи	10, 16, 35, 50, 55, 56–58, 60	
2-7	Информация о сотрудниках	10, 96	
2-8	Информация о работниках, которые не являются сотрудниками	96	
GRI 2 (2021): КОРПОРАТИВНОЕ УПРАВЛЕНИЕ			
2-9	Структура корпоративного управления	152, 158, 167	
2-10	Порядок выдвижения и отбор кандидатов в члены высшего органа корпоративного управления	158	
2-11	Председатель высшего органа корпоративного управления	160, 173	
2-12	Участие высшего органа корпоративного управления в контроле управления воздействиями	84, 85	
2-13	Делегирование полномочий по управлению воздействиями	84, 173	

СТАНДАРТ GRI	НАЗВАНИЕ СТАНДАРТА	ССЫЛКА НА ИСТОЧНИК, УКАЗАНИЕ СТРАНИЦЫ ОТЧЕТА	ЗАМЕЧАНИЯ И ИСКЛЮЧЕННАЯ ИНФОРМАЦИЯ
2-14	Роль высшего органа корпоративного управления в подготовке отчетности по устойчивому развитию	84	
2-15	Конфликт интересов	158, 184	
2-16	Информирование о критически важных вопросах	158	
2-17	Коллективное знание членов высшего органа корпоративного управления	158	
2-18	Оценка деятельности высшего органа корпоративного управления	170	
2-19	Политики вознаграждения	178	
2-20	Порядок определения размера вознаграждения	178	
GRI 2 (2021): СТРАТЕГИЯ И ПОЛИТИКИ			
2-22	Заявление о стратегии в области устойчивого развития	24, 27	
2-23	Политики	84, 92, 94, 117, 107, 135, 152	Политики в области устойчивого развития представлены в Годовом отчете в рамках раскрытия информации по существенным темам
2-24	Внедрение политик в деятельность	84, 92, 94, 107, 117, 135, 152	Политики в области устойчивого развития представлены в Годовом отчете в рамках раскрытия информации по существенным темам
2-25	Деятельность по минимизации негативных воздействий	85, 92, 123, 184	
2-26	Механизмы получения консультаций и обратной связи	85, 95, 184	
2-27	Соблюдение законодательства и нормативных требований		За отчетный период не зафиксировано ни одного случая нарушения прав человека, антикоррупционного законодательства
2-28	Членство в ассоциациях	10, 85	
GRI 2 (2021): ВЗАИМОДЕЙСТВИЕ С ЗАИНТЕРЕСОВАННЫМИ СТОРОНАМИ			
2-29	Подход к взаимодействию с заинтересованными сторонами	85	
2-30	Коллективные договоры	94	
GRI 3 (2021): СУЩЕСТВЕННЫЕ ТЕМЫ			
3-1	Процесс определения существенных тем	87	
3-2	Список существенных тем	87, 293	
3-3	Управление существенными темами	24, 30, 46, 55, 56, 94, 95, 104, 105, 107, 109, 125, 129, 135, 138	Информация по системе управления отдельными вопросами устойчивого развития представлена в Годовом отчете в рамках раскрытия информации по существенным темам
ЭКОНОМИЧЕСКИЕ ВОПРОСЫ			
GRI 201 (2016): ЭКОНОМИЧЕСКАЯ ДЕЯТЕЛЬНОСТЬ			
201-4	Финансовая помощь, полученная от правительства	124	
GRI 202 (2016): ПРИСУТСТВИЕ НА РЫНКЕ			
202-2	Доля руководителей высшего ранга, нанятых из числа представителей местного населения	96	
GRI 203 (2016): КОСВЕННОЕ ЭКОНОМИЧЕСКОЕ ВОЗДЕЙСТВИЕ			
203-1	Инвестиции в инфраструктуру и связанные услуги	117	
203-2	Существенное косвенное экономическое воздействие	117	

СТАНДАРТ GRI	НАЗВАНИЕ СТАНДАРТА	ССЫЛКА НА ИСТОЧНИК, УКАЗАНИЕ СТРАНИЦЫ ОТЧЕТА	ЗАМЕЧАНИЯ И ИСКЛЮЧЕННАЯ ИНФОРМАЦИЯ
GRI 204 (2016): ЗАКУПОЧНАЯ ДЕЯТЕЛЬНОСТЬ			
204-1	Доля расходов на местных поставщиков	58	
GRI 205 (2016): ПРОТИВОДЕЙСТВИЕ КОРРУПЦИИ			
205-1	Подразделения компании, прошедшие оценку на подверженность рискам, связанным с коррупцией	184	
205-2	Информирование и обучение антикоррупционным политике и процедурам	59, 184	
205-3	Подтвержденные случаи коррупции и предпринятые действия	184	
ЭКОЛОГИЧЕСКИЕ ВОПРОСЫ			
GRI 301 (2016): МАТЕРИАЛЫ			
301-1	Использованные материалы по весу или объему	138	
GRI 302 (2016): ЭНЕРГИЯ			
302-1	Потребление энергии внутри организации	130	
302-3	Удельное энергопотребление	130	
GRI 303 (2018): ВОДА			
303-1	Использование воды как ресурса, находящегося в совместном пользовании	140	
303-2	Управление воздействием, связанным с водоотведением	140	
303-3	Водозабор	141	
303-5	Потребление воды	141, 142	
GRI 304 (2016): БИОРАЗНООБРАЗИЕ			
304-1	Производственные объекты в собственности, в аренде или под управлением организации, расположенные на охраняемых природных территориях и на территориях с высокой ценностью биоразнообразия вне границ охраняемых природных территорий или примыкающие к таким территориям	138	
GRI 305 (2016): ВЫБРОСЫ			
305-1	Прямые выбросы парниковых газов (охват 1)	133	
305-2	Косвенные выбросы парниковых газов (охват 2)	133	
305-4	Удельные выбросы парниковых газов	133	
305-7	Выбросы в атмосферу NOx, SOx и других значимых загрязняющих веществ	144	
GRI 306 (2020): ОТХОДЫ			
306-1	Образование отходов и связанные с ними существенные воздействия	144	
306-2	Меры, принимаемые для управления существенными воздействиями образующихся отходов	144	
306-3	Образованные отходы	146	
GRI 307 (2016): СООТВЕТСТВИЕ ЭКОЛОГИЧЕСКОМУ ЗАКОНОДАТЕЛЬСТВУ			
307-1	Несоблюдение природоохранного законодательства и нормативных требований	149	

СТАНДАРТ GRI	НАЗВАНИЕ СТАНДАРТА	ССЫЛКА НА ИСТОЧНИК, УКАЗАНИЕ СТРАНИЦЫ ОТЧЕТА	ЗАМЕЧАНИЯ И ИСКЛЮЧЕННАЯ ИНФОРМАЦИЯ
GRI 308 (2016): ЭКОЛОГИЧЕСКАЯ ОЦЕНКА ПОСТАВЩИКОВ			
308-1	Количество новых поставщиков, прошедших оценку по экологическим критериям	58	
СОЦИАЛЬНЫЕ ВОПРОСЫ			
GRI 401 (2016): ЗАНЯТОСТЬ			
401-1	Количество новых сотрудников и текучесть кадров	100, 101	
401-2	Льготы, предоставляемые сотрудникам, работающим на условиях полной занятости, которые не предоставляются сотрудникам, работающим на условиях временной или неполной занятости	105	
401-3	Предоставление отпуска по уходу за ребенком	105	
GRI 402 (2016): ВЗАИМООТНОШЕНИЯ РАБОТНИКОВ И РУКОВОДСТВА			
402-1	Минимальный срок уведомления о существенных изменениях в работе	94	
GRI 403 (2018): ОХРАНА ТРУДА И ПРОМЫШЛЕННАЯ БЕЗОПАСНОСТЬ			
403-1	Система управления вопросами охраны труда и безопасности	107	
403-2	Идентификация опасностей, оценка рисков и расследование инцидентов	109	
403-3	Меры по охране труда	111	
403-4	Участие работников, консультации с ними и общение в отношении охраны труда и безопасности	115	
403-5	Обучение в области охраны труда и безопасности	113	
403-6	Сохранение здоровья работников	105, 111	
403-7	Предотвращение и снижение воздействия на здоровье и безопасность, труда, напрямую связанного с деловыми отношениями	107	
403-8	Работники, включенные в систему охраны труда и безопасности	107	
403-9	Производственные травмы	114	
GRI 404 (2016): ОБУЧЕНИЕ			
404-1	Среднее количество часов обучения в год на одного сотрудника	102	
404-2	Программы по повышению квалификации сотрудников и помощи в дальнейшем трудоустройстве	102	
404-3	Доля работников, для которых проводится периодическая оценка результатов работы и карьерного роста	102	
GRI 405 (2016): РАСОВОЕ, ЭТНИЧЕСКОЕ, РЕЛИГИОЗНОЕ, СОЦИАЛЬНОЕ И КУЛЬТУРНОЕ МНОГООБРАЗИЕ И РАВНЫЕ ВОЗМОЖНОСТИ			
405-1	Многообразие руководящих органов и персонала	96, 158	
405-2	Соотношение базовой заработной платы и общего размера выплат между женщинами и мужчинами	104	
GRI 406 (2016): ОТСУТСТВИЕ ДИСКРИМИНАЦИИ			
406-1	Случаи дискриминации и предпринятые меры	94	За отчетный период случаев дискриминации зарегистрировано не было

СТАНДАРТ GRI	НАЗВАНИЕ СТАНДАРТА	ССЫЛКА НА ИСТОЧНИК, УКАЗАНИЕ СТРАНИЦЫ ОТЧЕТА	ЗАМЕЧАНИЯ И ИСКЛЮЧЕННАЯ ИНФОРМАЦИЯ
GRI 408 (2016): ИСПОЛЬЗОВАНИЕ ДЕТСКОГО ТРУДА			
408-1	Виды производства работ и поставщики, где есть риск случаев применения детского труда	94	
GRI 409 (2016): ПРИНУДИТЕЛЬНЫЙ ИЛИ ОБЯЗАТЕЛЬНЫЙ ТРУД			
409-1	Подразделения и поставщики, где есть риск случаев использования принудительного или обязательного труда	94	
GRI 411 (2016): ПРАВА КОРЕННЫХ НАРОДОВ			
411-1	Случаи нарушения прав коренных народов		За отчетный период случаев нарушения прав коренных народов зарегистрировано не было
GRI 413 (2016): МЕСТНЫЕ СООБЩЕСТВА			
413-1	Подразделения, реализующие программы взаимодействия с местными сообществами, оценку воздействия деятельности на местные сообщества и программы развития	117	
GRI 414 (2016): СОЦИАЛЬНАЯ ОЦЕНКА ПОСТАВЩИКОВ			
414-1	Новые поставщики прошли оценку по социальным критериям	58	

СООТНЕСЕНИЕ СУЩЕСТВЕННЫХ ТЕМ СО СТАНДАРТАМИ ГЛОБАЛЬНОЙ ИНИЦИАТИВЫ ПО ОТЧЕТНОСТИ (GRI)

№	СУЩЕСТВЕННАЯ ТЕМА	СТАНДАРТ GRI
	Развитие ресурсной базы	-
	Рост и эффективность бизнеса, внедрение новых технологий	GRI 201: Экономическая деятельность GRI 203: Косвенное экономическое воздействие
	Оплата труда и социальная поддержка персонала	GRI 202: Присутствие на рынке GRI 401: Занятость GRI 402: Взаимоотношения работников и руководства GRI 404: Обучение GRI 405: Расовое, этническое, религиозное, социальное и культурное многообразие и равные возможности
	Кадровая политика и развитие человеческого капитала	GRI 202: Присутствие на рынке GRI 401: Занятость GRI 402: Взаимоотношения работников и руководства GRI 404: Обучение GRI 405: Расовое, этническое, религиозное, социальное и культурное многообразие и равные возможности
	Охрана труда и промышленная безопасность	GRI 403: Охрана труда и промышленная безопасность
	Охрана окружающей среды	GRI 301: Материалы GRI 303: Вода GRI 305: Выбросы GRI 306: Отходы GRI 307: Соответствие экологическому законодательству

GRI 3-2

ГРАНИЦЫ РАСКРЫТИЯ ИНФОРМАЦИИ В ГОДОВОМ ОТЧЕТЕ

GRI 2-2

Показатели, раскрытые в Годовом отчете ПАО «Селигдар», включают данные компаний, консолидируемых в отчетности по МСФО (далее — Группа по МСФО), также ряд разделов включает показатели работы на месторождениях, отрабатываемых по договорам подряда. Более подробная информация по границам раскрытия информации в отдельных разделах представлена ниже.

СУЩЕСТВЕННАЯ ТЕМА	РАЗДЕЛ ОТЧЕТА	ГРАНИЦЫ РАСКРЫТИЯ
Развитие ресурсной базы	Минерально-сырьевая база	Группа по МСФО + месторождение Лунное, отрабатываемое по договору подряда
Рост и эффективность бизнеса, внедрение новых технологий	Операционные результаты	Группа по МСФО + показатели месторождений, отрабатываемых по договорам подряда*
	Финансовые результаты	Группа по МСФО
	Инновации и автоматизация	Группа по МСФО
	Проекты развития	Группа по МСФО
Оплата труда и социальная поддержка персонала	Наши сотрудники	Группа по МСФО**
	Деловая этика и права человека	Группа по МСФО
Кадровая политика и развитие человеческого капитала	Наши сотрудники	Группа по МСФО**
	Поддержка местных сообществ и благотворительность	Группа по МСФО
Охрана труда и промышленная безопасность	Охрана труда и промышленная безопасность	Группа по МСФО**
	Деловая этика и права человека	Группа по МСФО
Охрана окружающей среды	Охрана окружающей среды и экологическая ответственность	Группа по МСФО**
	Поддержка местных сообществ и благотворительность	Группа по МСФО

** В 2020, 2021, 2022 годах «Селигдар» проводил по договору подряда отработку месторождения, принадлежащего АО «Лунное». 49,97% АО «Лунное» принадлежит АО «Золото Селигдара», дочерней компании ПАО «Селигдар». В течение 2020 года «Селигдар» также вел отработку месторождений, принадлежащих ООО «Нирунган». В конце 2020 года Группой получен контроль над компанией, после чего ООО «Нирунган» вошло в периметр консолидации.*

*** Контроль над ООО «Нирунган» получен только в конце 2020 года, поэтому показатели компании не учитывались в показателях раздела за 2020 год.*

СПИСОК КОМПАНИЙ, ВХОДЯЩИХ В ГРУППУ ПО МСФО

КОМПАНИЯ	НА 31 ДЕКАБРЯ 2020	НА 31 ДЕКАБРЯ 2021	НА 31 ДЕКАБРЯ 2022
ПАО «Селигдар»	○	○	○
АО «Золото Селигдара»	○	○	○
ООО «Рябиновое»	○	○	○
ООО «ОГК»	○	○	○
ООО «АРТЕЛЬ СТАРАТЕЛЕЙ «ПОИСК»	○	○	○
ООО «Артель старателей «Сининда-1»	○	○	○
ООО «Самолазовское»	○	○	○
ООО «Юрский»		○	○
ООО «Нирунган»	○	○	○
ООО «Управление золотыми активами»		○	○
ООО «Белое Золото»		○	○
ООО «Чулковское»		○	○
ООО «Хохой»		○	○
ООО «Двадцать третья концессионная компания»		○	○
ООО «Хвойное»			○
ООО «Хатырхай»			○
ООО ГПК «Восточная»			○
ПАО «Русолово»	○	○	○
АО «ОРК»	○	○	○
ООО «Правоурмийское»	○	○	○
ООО «Территория»	○	○	○
ООО «АОК»			○
ООО «Газнефтеинжиниринг»	○	○	○
ООО «Теплосервис»	○		