Утвержден:
на годовом заседании Общего собрания
акционеров ПАО «Россети Томск» 09.06.2025
(протокол от 11.06.2025 № 29)

Предварительно утвержден:
решением Совета директоров
ПАО «Россети Томск» 30.04.2025
(протокол от 30.04.2025 № 22)

Достоверность данных, содержащихся в годовом отчете, подтверждена:
решением Ревизионной комиссии
ПАО «Россети Томск» 17.04.2025
(протокол от 17.04.2025 № 3)

ГОДОВОЙ ОТЧЕТ
ПУБЛИЧНОГО АКЦИОНЕРНОГО ОБЩЕСТВА «РОССЕТИ ТОМСК» ЗА 2024 ГОД

Генеральный директор
ПАО «Россети Томск» А.Г. Дьячков

Содержание

1. Презентационная часть. 5
1.1. Об отчете 5
1.2. Обращение первых лиц Компании 7
1.2.1. Обращение к акционерам Председателя Совета директоров Общества 7
1.2.2. Обращение к акционерам Генерального директора Общества 8
1.3. О КОМПАНИИ 9
1.3.1. Представление Компании и структура. 9
1.3.2. География деятельности (карта) и основные активы ПАО «Россети Томск» 11
1.3.3. Надежность электросетевого комплекса 12
1.3.4. Бизнес-модель 12
1.3.5. Ключевые события отчетного года 16
1.3.6. Ключевые показатели отчетного года 18
2. СТРАТЕГИЧЕСКИЙ ОТЧЕТ 20
2.1. Обзор отрасли, стратегия, риски, КПЭ и ФКПЭ 20
2.1.1. Обзор рынка (отрасли) 20
2.1.2. Макроэкономические тренды отчетного года, отраслевой (рыночный) прогноз 20
2.1.3. Положение Компании на рынке 22
2.2. Стратегические приоритеты и перспективы развития 23
2.2.1. Стратегические цели 23
2.2.2. Реализация целей и задач ПАО «Россети Томск» в отчетном году 23
2.2.3. Планы и целевые ориентиры 24
2.3. Ключевые показатели эффективности 25
2.3.1. Система КПЭ и ФКПЭ, изменения в системе КПЭ и ФКПЭ в отчетном году 25
2.3.2. Целевые значения КПЭ и ФКПЭ информация об их достижении 27
2.4. Ключевые риски 40
3. Результаты деятельности компании за 2024 год 46
3.1. Операционные результаты: 46
3.1.1. Результаты производственной деятельности 47
3.1.2. Расчеты за электроэнергию и услуги по ее передаче 50
3.1.3. Технологическое присоединение 51
3.1.4. Дополнительные (нетарифные) услуги 52
3.1.5. Взаимодействие с потребителями услуг 54
3.1.6. Инвестиционная деятельность 57
3.1.7. Инновационная деятельность 62
3.1.8. Импортозамещение и взаимодействие с производителями оборудования 64
3.2. Финансовые результаты 65
3.2.1. Управление активами 67
3.3. Тарифная политика 68
3.3.1. Тарифы на услуги по передаче электроэнергии 68
3.3.2. Плата за технологическое присоединение 70
4. Устойчивое развитие 70
4.1. Описание перечня существенных тем и подходов, принятых Обществом для их определения 70
4.1.1. Стратегия устойчивого развития. 71

4.1.2. Общая информация об управлении устойчивым развитием в Обществе 72
4.2. Управление персоналом 83
4.2.1. Результаты реализации кадровой политики 83
4.2.2. Принципы и задачи кадровой и социальной политики. 87
4.2.3. Социальная политика 88
4.2.4. Система вознаграждения персонала 89
4.2.5. Перспективное кадровое обеспечение и молодежная политика Общества 90
4.3. Охрана труда и промышленная безопасность 92
4.3.1. Расходы на охрану труда 92
4.3.2. Управление охраной труда и промышленной безопасностью 92
4.3.2.1. Информация о внедрении системы управления охраной труда. 92
4.3.2.2. Механизм идентификации опасностей и оценки рисков в области охраны труда .. 95
4.3.2.3. Описание подхода Общества к предотвращению или смягчению значительных негативных воздействий на здоровье и направленных на повышение безопасности труда 96
4.3.2.4. Обеспечение требований промышленной безопасности 98
4.3.3. Производственный травматизм и профессиональные заболевания 99
4.3.3.1. Политика и процедуры в области охраны труда. Профилактика производственного травматизма и профессиональных заболеваний в Обществе 99
4.3.3.2. Информация о работах, связанных с повышенной опасностью 100
4.3.3.3. Профилактика несчастных случаев на производстве, снижение уровня воздействия (устранение воздействия) на работников вредных и (или) опасных производственных факторов, управление профессиональными рисками 100
4.3.3.4. Информация о количестве несчастных случаев на производстве, видах травм, количестве профессиональных заболеваний 101
4.3.3.5. Информация о количестве микроповреждений (микротравм), видов микроповреждений (микротравм) 103
4.3.4. Изменение климата 103
4.4. Охрана окружающей среды 105
4.4.1. Экологическая политика 105
4.4.2. Результаты в области охраны окружающей среды 105
4.4.3. Расходы на охрану окружающей среды 108
4.4.4. Энергопотребление и энергосбережение 109
4.5. Развитие регионов 109
4.6. Взаимодействие со стейкхолдерами 110
4.7. Системы менеджмента 112
4.8. Закупочная деятельность 113
4.9. Антикоррупционная политика и обеспечение безопасности экономической деятельности 117
4.10. Раскрытие информации 120
5. ОТЧЕТ О КОРПОРАТИВНОМ УПРАВЛЕНИИ 121
5.1. Меморандум контролирующего акционера.Цель владения и планы в отношении контролируемых пакетов акций 121
Ключевые задачи в отношении активов 121
Принципы корпоративного управления 122
5.2. Структура корпоративного управления. 122
5.3. Основные изменения в области корпоративного управления. 126

5.4. Оценки уровня корпоративного управления (независимая оценка и самооценка качества корпоративного управления, статистика соблюдения принципов и рекомендаций Кодекса корпоративного управления Банка России)....126
5.5. Общее собрание акционеров....128
5.6. Отчет Совета директоров Общества....130
5.7. Комитеты Совета директоров Общества....138
5.8. Корпоративный секретарь....155
5.9. Исполнительные органы управления....156
5.10. Система вознаграждения органов управления Компании....163
5.11. Предотвращение конфликта интересов....166
5.12. Управление рисками, внутренний контроль и внутренний аудит....166
5.13. Внутренний аудит....168
5.14. Ревизионная комиссия....169
5.15. Аудиторская организация....175
5.16. Управление дочерними и зависимыми обществами....176
5.17. Акционерный капитал, обращение ценных бумаг....176
6 КОНТАКТНАЯ ИНФОРМАЦИЯ....182
7 ГЛОССАРИЙ И СОКРАЩЕНИЯ....184
Приложение №1 Отчет о соблюдении принципов и рекомендаций Кодекса корпоративного управления Банка России....186
Приложение №2 Информация о заключенных ПАО «Россети Томск» в 2024 году крупных сделках и сделках, в совершении которых имеется заинтересованность....251
Приложение №3 Информация о существенных сделках, совершенных Обществом и подконтрольными ему юридическими лицами (в том числе взаимосвязанных сделок, совершенных обществом, одним и (или) несколькими подконтрольными ему юридическими лицами) за отчетный год....257
Приложение №4 Сведения об участии Общества в коммерческих и некоммерческих организациях в 2024 году....258
Приложение №5 Информация об отчуждении непрофильных активов в 2024 году....259
Приложение №6 Информация об объеме энергетических ресурсов, использованных Обществом на хозяйственные нужды в 2024 году....260
Приложение №7 Заключение Ревизионной комиссии....261
Приложение №8 Бухгалтерская (финансовая) отчетность по РСБУ за 2024 год с аудиторским заключением....266
Приложение №9 Финансовая отчетность по МСФО за 2024 год с аудиторским заключением....337
Приложение №10 Мониторинг объемов консолидации электросетевых активов....399
Приложение №11 Перечень основных производственных и финансовых показателей....400
Приложение №12 Перечень правовых актов об установлении тарифов на 2024 год....408
Приложение №13 Таблица соответствия текста отчета показателям руководств (GRI)...409

1. Презентационная часть.

1.1. Об отчете

Годовой отчет Публичного акционерного общества «Россети Томск» (предыдущее наименование до 04.07.2024 - ПАО «ТРК») за 2024 год (далее – Отчет, Годовой отчет) направлен на информирование заинтересованных сторон о стратегии и миссии ПАО «Россети Томск», ключевых результатах в сфере социальной ответственности и устойчивого развития, важнейших событиях и результатах работы, воздействии на экономику, общество, окружающую среду.

Публичное акционерное общество «Россети Томск» - российская электросетевая компания, основными видами деятельности которой являются передача и распределение электроэнергии на территории Томской области и технологическое присоединение потребителей к электрическим сетям. Клиентами Компании являются крупные промышленные компании, предприятия транспорта, сельского хозяйства, социального обеспечения, а также гарантирующие поставщики электроэнергии.

В тексте Отчета Публичное акционерное общество «Россети Томск» именуется также ПАО «Россети Томск», Компания или Общество.

Отчет адресован широкому кругу заинтересованных сторон.

Новое в отчете

Данный Отчет представляет результаты работы ПАО «Россети Томск» за 2024 год.

Отчет раскрывает производственные и финансовые результаты, а также иные аспекты деятельности Общества в отчетном году.

При подготовке отчета были учтены следующие принципы:

- Принцип взаимодействия с заинтересованными сторонами
- Принцип представления результатов деятельности в контексте устойчивого развития
- Принцип существенности
- Принцип полноты
- Принцип достоверности
- Принцип сбалансированности
- Принцип понятности
- Принцип сопоставимости
- Принцип надежности
- Принцип актуальности

В Отчете расширена по сравнению с предыдущим отчетом информация и состав показателей, раскрывающих вклад в достижение приоритетных для Компании целей устойчивого развития (ЦУР). Полнее освещено взаимодействие с заинтересованными сторонами по вопросам охраны окружающей среды и энергоэффективности. Раскрыта тематика прав человека в контексте устойчивого развития, учитывая, что с этой темой связаны многие процессы в деятельности Компании, в этой связи расширен круг тем, отчет не ограничивается освещением соблюдения трудовых прав работников.

Тема Отчета

Устойчивое развитие и интеграция факторов ESG в деятельность Компании, социальная ответственность, воздействие на экономику, общество, окружающую среду.

Границы отчета

Информация в Годовом отчете, в том числе финансово-экономические показатели, рассчитанные на основе бухгалтерской (финансовой) отчетности по РСБУ, включает данные о деятельности ПАО «Россети Томск».

Настоящий Годовой отчет подготовлен на основе информации, доступной ПАО «Россети Томск» на дату составления отчета. Годовой отчет содержит обзор итогов деятельности Общества за 2024 год, а также динамику показателей за период 2022-2024 годов.

Информация о членах органов управления и контроля Общества, членах Комитетов Совета директоров и Корпоративном секретаре, а также о размере персонального вознаграждения приводится в настоящем отчете с учетом требований законодательства Российской Федерации о персональных данных.

Заявление об ограничении ответственности

Годовой отчет содержит заявления прогнозного характера, которые отражают ожидания руководства Компании. Прогнозные заявления не основываются на фактических обстоятельствах и включают все заявления в отношении намерений, мнений или текущих ожиданий Компании в отношении результатов своей деятельности, финансового положения, ликвидности, перспектив роста, стратегии и отрасли, в которой осуществляет деятельность ПАО «Россети Томск». Для таких прогнозных заявлений, по самой их природе, характерно наличие рисков и факторов неопределенности, поскольку они относятся к событиям и зависят от обстоятельств, которые могут не произойти в будущем.

Термины «намеревается», «стремится», «ожидает», «оценивает», «планирует», «считает», «предполагает», «может», «должно», «будет», «продолжит» и иные, сходные с ними выражения, как правило, указывают на прогнозный характер заявления и предполагают риск ненаступления указанных событий, действий в зависимости от различных факторов. Таким образом, будущие результаты деятельности могут отличаться от текущих ожиданий, и пользователи данной информации не должны основывать свои предположения исключительно на представленной в годовом отчете информации.

Помимо официальной информации о деятельности ПАО «Россети Томск», в настоящем Годовом отчете содержится информация, полученная от третьих лиц. Данная информация была получена из источников, которые, по мнению Общества, являются надежными. Однако Компания не гарантирует точности данной информации, которая может быть сокращенной или неполной.

ПАО «Россети Томск» предупреждает, что прогнозные заявления не являются гарантией будущих показателей. Фактические результаты деятельности Общества, его финансовое положение и ликвидность, а также развитие отрасли, в которой оно работает, могут существенным образом отличаться от приведенных в прогнозных заявлениях, содержащихся в настоящем документе. Кроме того, даже если перечисленные показатели будут соответствовать прогнозным заявлениям, представленным в этом отчете, данные результаты и события не служат показателем аналогичных результатов и событий в будущем.

Общество не дает каких-либо прямых или подразумеваемых заверений, или гарантий и не несет какой-либо ответственности в случае возникновения убытков, которые могут понести физические или юридические лица в результате использования прогнозных заявлений настоящего годового отчета, по любой причине, прямо или косвенно. Указанные лица не должны полностью полагаться на прогнозные заявления, содержащиеся в настоящем документе, так как они не являются единственно возможным вариантом развития событий.

За исключением случаев, предусмотренных законодательством Российской Федерации, Общество не принимает на себя обязательств по пересмотру или подтверждению ожиданий и оценок, а также публикации обновлений и изменений прогнозных заявлений, представленных в настоящем годовом отчете, в связи с последующими событиями или поступлением новой информации.

1.2. Обращение первых лиц Компании

1.2.1. Обращение к акционерам Председателя Совета директоров Общества

Уважаемые акционеры и инвесторы!

Важнейшим событием для региона и компании стало заключение регуляторного соглашения. Это большой шаг по обновлению электросетевого комплекса и большая ответственность для компании. Подписанное соглашение позволит «разгрузить» подстанции, создав новые мощности, что позволит экономике региона и бизнесу развиваться и планировать энергозатратные проекты на несколько лет вперед.

Компания продолжает вести эффективную экономическую политику, что позволило вновь добиться положительных финансовых результатов. По результатам 2023 года в 2024 году выплачены дивиденды в размере 0,0236 рублей на одну обыкновенную и 0,0325 рублей на одну привилегированную акцию. По итогам 2024 года получена прибыль в размере 184, 4 млн рублей.

Продолжен курс по переходу на отечественное оборудование, комплектующие, материалы, а также программные продукты для электросетевого комплекса. В отчетном году модернизирован резервный центр обработки данных. Результатом проекта стало увеличение вычислительных мощностей, повышение надежности работы вычислительной инфраструктуры.

Главное направление деятельности Общества - обеспечение надежности и стабильного функционирования энергосистемы Томской области. За выполнение аварийно-восстановительных работ при ликвидации последствий штормового фронта, сотрудники компании были награждены благодарностями Губернатора Томской области.

Компанией реализован весь запланированный объем работ по строительству новых и реконструкции существующих электросетевых объектов.

Благодарю всех сотрудников за профессионализм и добросовестный труд. Уверена, что партнерство региона и компании создаст надежную основу для социально-экономического роста Томской области.

Председатель Совета директоров
ПАО «Россети Томск»

Мария Геннадьевна Тихонова

1.2.2. Обращение к акционерам Генерального директора Общества

Уважаемые акционеры, партнеры и коллеги!

Главное событие года, как с точки зрения развития электроэнергетики Томской области, так и с точки зрения основы будущих инвестиций, – заключение регуляторного соглашения с Администрацией Томской области. И это достижение, поскольку Томская область стала вторым регионом в Сибири и одним из 17 субъектов в России, кто подписал регуляторное соглашение с электросетевой организацией. Выражаю благодарность Губернатору Томской области за взвешенное и своевременное решение.

В течение 8 лет нам предстоит решить накопившиеся проблемные вопросы в электросетевом комплексе региона. Первоочередная задача – сокращение износа оборудования, которое превысило 70%. Нам удается сдерживать аварийность на прежнем уровне, но оборудование, введенное в 70-80-е годы прошлого века, уже не может соответствовать современным технологическим и главное – социально-экономическим вызовам.

Финансирование реализованной инвестиционной программы составило 1,1 млрд рублей. Но растет потребность в технологическом присоединении индивидуального жилого строительства в городе и пригороде – из 39 МВт выданной мощности лишь 5 МВт определено для крупного инфраструктурного проекта. Регуляторное соглашение позволит значительно увеличить мощность подстанций и открыть «загруженные» центры питания для дальнейшего развития экономики Томской области.

Коллектив компании продолжает обеспечивать стабильное электроснабжение жителей региона. Реализованная ремонтная программа позволила пройти осенне-зимний период на достойном уровне, не допустив массовых нарушений электроснабжения и перерывов подачи электроэнергии по длительности сверх установленных нормативов. Финансирование реализованной ремонтной программы составило 562 млн рублей.

ПАО «Россети Томск» по-прежнему имеет большой запас финансовой прочности. По итогам 2024 года получен положительный финансовый результат. Кредитные ресурсы не привлекались. Общество соответствует группе кредитоспособности «А». При этом нам удалось провести индексацию окладов персонала на 11,8% и, сдержав «обещание», закрепленное в Отраслевом тарифном соглашении, нам удалось довести окладную часть до уровня ММТС.

Благодарю коллектив за добросовестный труд, поскольку именно совместными усилиями мы обеспечим региону надежную основу для экономического роста.

Генеральный директор
ПАО «Россети Томск»

Антон Геннадьевич Дьячков

1.3. О КОМПАНИИ

1.3.1. Представление Компании и структура.

Представление Компании

Начиная с марта 2005 года ПАО «Россети Томск» осуществляет свою деятельность в энергетической отрасли экономики Российской Федерации.

ПАО «Россети Томск» объединяет распределительные сетевые комплексы Томской области и осуществляет основные виды деятельности:

-возмездное оказание услуг по передаче электрической энергии, которое обеспечивается комплексом организационно и технологически связанных действий, в том числе по оперативно-технологическому управлению;

-оказание услуг по технологическому присоединению энергопринимающих устройств (энергетических установок) юридических и физических лиц к электрическим сетям Общества.

Приказом Федеральной службы по тарифам от 09.12.2005 № 602-э Общество включено в Реестр естественных монополий в топливно-энергетическом комплексе, в раздел I «Услуги по передаче электрической и (или) тепловой энергии» под регистрационным номером 70.1.3.

В зоне операционной деятельности ПАО «Россети Томск» находится более 140 тысяч точек поставки электроэнергии бытовым потребителям и более 21 тысячи точек поставки юридическим лицам (в том числе, в сети смежных ТСО).

В соответствии с Федеральным законом от 13.07.2024 № 185-ФЗ «О внесении изменений в Федеральный закон «Об электроэнергетике» и отдельные законодательные акты Российской Федерации» и постановлением Губернатора Томской области от 03.09.2024 №80 ПАО «Россети Томск» определено Системообразующей территориальной сетевой организацией на территории Томской области с 01.01.2025.

1.3.1.1. История

Публичное акционерное общество «Россети Томск» (наименование до 04.07.2024 – ПАО «ТРК», до 13.07.2015 – ОАО «ТРК») было создано в результате реорганизации ОАО «Томскэнерго» в форме выделения по решению внеочередного Общего собрания акционеров 31.08.2004 (протокол от 10.09.2004 № 16) и является его правопреемником в отношении части прав и обязанностей в соответствии с разделительным балансом. Реорганизация ОАО «Томскэнерго» происходила в форме выделения компаний по видам деятельности: ОАО «Томская распределительная компания», ОАО «Томская энергосбытовая компания», ОАО «Томские магистральные сети», ОАО «Томскэнергоремонт», ОАО «Томскэлектросетьремонт», ОАО «Томская энергетическая управляющая компания» и проводилась в соответствии с основными направлениями государственной политики по реформированию электроэнергетики и Проектом реформирования.

Государственная регистрация Компании состоялась 31.03.2005. Уставный капитал Общества составил 2 161 077 817,928 рубля.

С момента создания Общество ориентировано на выполнение следующих функций:

- реализация государственной политики в области электроэнергетики;
- создание условий для эффективного функционирования распределительно-сетевого комплекса Томской области;
- осуществление эффективной эксплуатации и централизованного технологического управления электросетевыми объектами Томской области;
- реализация единой стратегии в области инвестиций и привлечения капитала для решения общесистемных задач развития распределительно-сетевого комплекса;
- получение прибыли;

- разработка и реализация научно-технической политики и внедрение новых прогрессивных видов техники и технологий.

ПАО «Россети Томск» - региональная энергетическая компания, дочернее общество ПАО «Россети», одной из крупнейших электросетевых компаний в мире. Основные виды деятельности - оказание услуг по передаче и распределению электрической энергии, присоединению к электрическим сетям Общества.

1.3.1.2. Основные направления деятельности

Основными направлениями деятельности ПАО «Россети Томск» являются возмездное оказание услуг по передаче электрической энергии и оказание услуг по технологическому присоединению энергопринимающих устройств (энергетических установок) юридических и физических лиц к электрическим сетям Общества.

Важнейшим направлением в области взаимодействия Общества с потребителями услуг является построение клиентоцентричной модели деятельности и организации услуг и сервисов, основанной на обеспечении эффективного и комфортного взаимодействия потребителя и Общества за счет анализа клиентского опыта и удовлетворения актуальных потребностей как населения, так и бизнеса.

1.3.1.3. Структура

У Общества отсутствуют филиалы, представительства и финансовые вложения в акции (доли) каких-либо компаний.

Исполнительный аппарат расположен в городе Томске. В Компанию входят пять производственных отделений: «Центральные электрические сети» (ЦЭС), «Северные электрические сети» (СЭС), «Восточные электрические сети» (ВЭС), «Корпоративных и технологических автоматизированных систем управления» (КиТАСУ), «Центр управления сетями» (ЦУС).

Общество не осуществляет функции единоличного исполнительного органа ни в одной компании.

1.3.2. География деятельности (карта) и основные активы ПАО «Россети Томск»

ПАО «Россети Томск» является частью единой энергосистемы России. Энергосистема обеспечивает энергоснабжение потребителей Томской области с населением более 1 млн человек. Зоной централизованного электроснабжения охвачено 70% территории, где сосредоточено 90% населения области.



Публичное акционерное общество «Россети Томск» (входит в группу компаний «Россети») обеспечивает передачу и распределение электроэнергии на всей территории Томской области.

Протяженность линий электропередачи (по трассе) – 18 968,14 км, количество центров питания 35/110 кВ – 137 шт., подстанций 10/0,4 кВ – 3 455, суммарная трансформаторная мощность – 4 188,5 МВА.

Общая площадь территории обслуживания – 314 391 кв. км.

Энергосистема Томской области связана внешними электрическими связями с энергосистемами: Кемеровской области, Красноярского края и Республики Тыва, Новосибирской области, Тюменской области, Ханты-Мансийского и Ямало-Ненецкого автономных округов.

1.3.3. Надежность электросетевого комплекса

По итогам 2024 года плановые значения показателей надежности (ПSaidi, ПSaifi), утвержденные Департаментом тарифного регулирования Томской области, достигнуты с учетом коэффициента допустимого отклонения (30%).

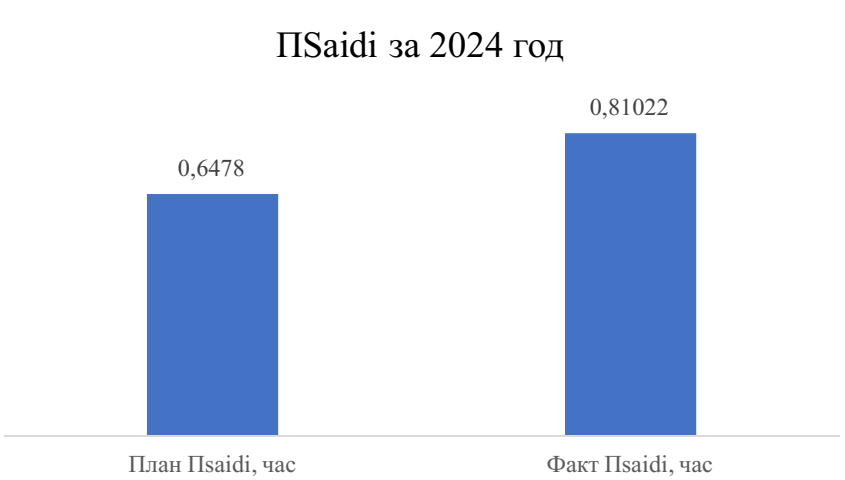

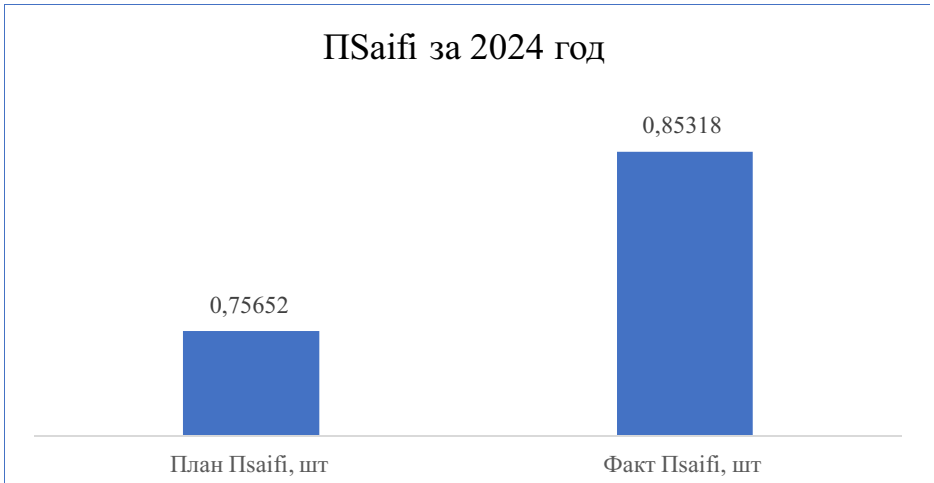

1.3.4. Бизнес-модель

При осуществлении операционной деятельности ПАО «Россети Томск» находит баланс интересов и создает ценности для всех заинтересованных сторон, способствует экономическому росту в регионе присутствия и придерживается концепции устойчивого развития, обеспечивает надежное и доступное энергоснабжение потребителей.

В операционной деятельности Общество использует капиталы (ресурсы), указанные в таблице:

Капиталы Компании

Капиталы (ресурсы)	Капиталы на 01 января 2024 года	Как мы создаем стоимость (процесс создания стоимости)	Результаты 2024 года
Финансовый	Стоимость чистых активов на конец 2023 года составила 4 373,1 млн рублей.	Увеличение чистых активов за 2024 год составило 65,4 млн рублей.	Стоимость чистых активов на конец 2024 года составила 4 438,5 млн рублей.
Производственный	Количество ПС— 3 548 шт. Суммарная мощность ПС — 4,164	Объем услуг по передаче электрической энергии 4 711 млн кВт*ч,	Количество ПС — 3 592 шт. Суммарная мощность ПС — 4189,5 тыс.

	тыс. МВА Протяженность ЛЭП — 18 899,17 км.	Капитальные вложения - 932 млн руб. Затраты на ремонт основных производственных фондов в 2024 году – 299,11 млн руб. Количество выполненных технологических присоединений в 2024 - 1 700 шт., общей мощностью 39,065 МВт.	МВА Протяженность ЛЭП - 18 968,14 км.
Человеческий	Среднесписочная численность персонала 1 451 чел. Укомплектованность персоналом на конец 2023 года 90%. 88,1% сотрудников имеют профессиональное образование	Проверку знаний правил, норм и инструкций по технической эксплуатации, охране труда, пожарной безопасности и других специальных правил, и нормативно-технических документов в ПАО «Россети Томск» прошли 1 302 чел. Затраты на охрану труда в 2024 году составили 72 271,2 тыс. руб., в том числе: - на мероприятия по охране труда на мероприятия по предупреждению несчастных случаев – 3 286,2 тыс. руб.; - на мероприятия по охране труда на проведение санитарно-гигиенических мероприятий по предупреждению заболеваний на производстве – 8 426,1 тыс. руб.; - на мероприятия по общему улучшению условий труда – 2 998,6 тыс. рублей; - на мероприятия по охране труда на обеспечение работников средствами индивидуальной защиты – 57 560,3 тыс. руб. Обеспечение работников спецодеждой и спецобувью в 2024 году осуществлялось в соответствии с утвержденными «Нормами бесплатной выдачи специальной одежды, специальной обуви и других средств индивидуальной защиты работникам ПАО «Россети Томск», которые являются приложением к коллективному договору.	Среднесписочная численность персонала 1 394 чел. Укомплектованность персоналом на конец 2024 года 86,3%. 88% сотрудников имеют профессиональное образование

		Персонал укомплектован спецодеждой на 100% в соответствии с действующими нормами. Для организации профилактической работы и предотвращения случаев травматизма с персоналом Общества разработана и введена в действие «Комплексная программа по снижению рисков травматизма на объектах электросетевого комплекса ПАО «Россети Томск». Программой определено 175 мероприятий, за 2024 год выполнены все мероприятия, из них 80 мероприятий - со сроком «постоянно» и «в течение года».	
Социально-репутационный	Накопление репутационного капитала. Объем закупок у субъектов малого и среднего предпринимательства составил 29,03% от общего объема закупок в стоимостном выражении.	Регулярное информирование общественности о деятельности Компании: За отчетный период было зафиксировано 3 498 упоминаний Компании в различных источниках, с общим охватом – 27 млн человек (по итогам аналитики «Скан Интерфакс»).	Накопление репутационного капитала. Объем закупок у субъектов малого и среднего предпринимательства составил 67,35% от общего объема закупок в стоимостном выражении.
Природный[1]	В 2023 году затраты на охрану окружающей среды составили 2,114 млн руб.	Общество присоединилось к реализации Экологической политики в электросетевом комплексе в новой редакции (решение Совета директоров от 30.09.2020, протокол от 30.09.2020 №12).	В 2024 году затраты на охрану окружающей среды. составили 1,717 млн руб.
Описание бизнес-среды, в которой действует Общество Общество в целом действует в классической бизнес-среде, что определяется относительной стабильностью технологий, применяемых в Обществе, и нормативно-правовой базы.			
Описание рынков, на которых Общество работает ПАО «Россети Томск» является основным предприятием, оказывающим услуги по передаче электрической энергии в Томской области (72,6% доли рынка НВВ). На территории Томской области транспорт электроэнергии помимо ПАО «Россети Томск» в течение 2024 года выполняли 9 сетевых компаний.			

[1] Для расчета динамики затрат на охрану окружающей среды не были учтены затраты на сбор и очистку сточных вод, а также ремонт маслованн.

Степень влияния указанных компаний на результат деятельности ПАО «Россети Томск» на данный момент оценивается как незначительная, поскольку весь объем электроэнергии, передаваемый этими компаниями, поступает к ним из сетей ПАО «Россети Томск», т.е. от границы балансовой принадлежности между ПАО «Россети Томск» и указанными компаниями и транспортируется непосредственно до потребителя.

Описание целей и стратегий, которыми Общество руководствуется

Стратегические приоритеты Общества ориентированы на реализацию Стратегии развития электросетевого комплекса Российской Федерации, утвержденной распоряжением Правительства Российской Федерации от 03.04.2013 № 511-р. В их числе:

- обеспечение безопасного и устойчивого функционирования распределительного электросетевого комплекса Томской области;
- повышение надежности и качества реализуемых услуг;
- повышение операционной и инвестиционной эффективности;
- создание новой электросетевой инфраструктуры региона на основе инновационного масштабного технологического обновления;
- повышение инвестиционной привлекательности;
- повышение энергоэффективности;
- развитие социально ответственной деловой практики;
- повышение доступности электросетевой инфраструктуры;
- создание высокопроизводительного и сплоченного коллектива, способного обеспечить высокую эффективность деятельности Общества;
- обеспечение социальной защищенности работников Общества;
- укрепление и развитие корпоративной культуры Общества.
- оптимизации и стабилизации кадрового состава подразделений Общества, развитие системы обучения и повышения квалификации персонала;
- создание эффективной системы оплаты труда и мотивации сотрудников Общества;
- обеспечение безопасности объектов критической информационной инфраструктуры Общества с учетом указаний ПАО «Россети», рекомендаций ФСТЭК России.
- выполнение мероприятий по импортозамещению программного обеспечения, переход на использование отечественной радиоэлектронной продукции.
- реализация мероприятий Программы цифровой трансформации ПАО «Россети Томск» на период 2030 года. Целью цифровой трансформации является повышение эффективности деятельности в условиях новых трендов и вызовов бизнес-среды за счет оптимизации существующих бизнес-процессов и предложения новых услуг/сервисов с использованием сквозных цифровых технологий.
- дальнейшее повышение операционной эффективности.

Описание основных тенденций и факторов, которые могут повлиять на дальнейшее развитие Общества

- Изменения законодательства в части технологического присоединения, определяющие новые критерии определения стоимости услуги;
- Регулирование объемов добычи нефти, что отражается на полезном отпуске электроэнергии Общества;
- Всеобщая мобилизация персонала и, как следствие, снижение укомплектованности персонала;
- Импортозамещение;
- Использование передовых достижений науки и техники для форсированного развития Общества.

1.3.5. Ключевые события отчетного года

Январь	Устранение последствий шторма, прошедшего по территории региона после новогодних праздников. Компания находилась в режиме повышенной готовности с 10 по 15 января.
Февраль	Визит Губернатора Томской области в Центральные электрические сети. На проведенной встрече Владимира Мазура и управляющего директора Александра Черпинского была достигнута договоренность о подготовке к заключению тарифного соглашения.
Март	В марте отметили 60-летние юбилеи производственные отделения Центральные и Северные электрические сети. Оба подразделения были созданы на основании приказов Государственного комитета по энергетике и электрификации СССР № 113 от 10 марта 1964 и РЭУ «Томскэнерго» № 12 от 30 марта 1964 года.
Апрель	Держали на особом контроле прохождение паводка. Не допустили обесточения потребителей затопленных территорий.
Май	Приняли участие в городской программе развития корпоративной молодежной политики «КорпораТЕАМ». Наши команды добились высоких результатов в тактическом пейнтболе и «тропе выживания». По итогам общего зачета программы, компания заняла 4-е общекомандное место.
Июнь	Общим собранием акционеров Публичного акционерного общества «Томская распределительная компания» (ПАО «ТРК») 13.06.2024 года (протокол от 18.06.2024 № 28) принято решение об утверждении Устава в новой редакции, в соответствии с которым у ПАО «ТРК» произведена смена наименования. Новое полное фирменное наименование: Публичное акционерное общество «Россети Томск», сокращенное фирменное наименование: ПАО «Россети Томск».
Июль	Закончена модернизация резервного центра обработки данных. Результатом проекта стало увеличение вычислительных мощностей, повышение надежности работы сетевой инфраструктуры.
Август	На службу в компанию поступило 8 новых транспортных средств, в том числе самосвал МАЗ, 2 бурильно-крановые машины, автогидроподьемник, 2 прицепа, прицепной измельчитель и грузопассажирский ГАЗ.
Сентябрь	Постановлением Губернатора Томской области от 03.09.2024 № 80 ПАО «Россети Томск» определена системообразующей территориальной организацией на территории Томской области с 01.01.2025 сроком на 5 лет. В соответствии с постановлением Правительства Российской Федерации от 29.12.2011 № 1178 «О ценообразовании в области регулируемых цен (тарифов) в электроэнергетике», постановлением Правительства Российской Федерации от 31.08.2023 № 1416 «О соглашениях об условиях осуществления регулируемых видов

	деятельности» между ПАО «Россети Томск» и Департаментом тарифного регулирования Томской области подписано Соглашение об условиях осуществления регулируемого вида деятельности ПАО «Россети Томск» на период 2025-2032 годов (далее – регуляторное соглашение). Решением ФАС России от 30.09.2024 № 672/24 заключение регуляторного соглашения согласовано.
Октябрь	ПАО «Россети Томск» установлены и введены в эксплуатацию 3 быстрозарядные станции для электромобилей в населенных пунктах Томской области (г. Асино, г. Колпашево, п. Мельниково Шегарского р-на) в соответствии с государственной программой субсидирования и в рамках реализации Федерального проекта «Электроавтомобиль и водородный автомобиль» государственной программы Российской Федерации «Развитие энергетики». Участие в качестве экспертов во Всероссийском конкурсе инновационных проектов и разработок в сфере электроэнергетики «Энергопрорыв-2024». Участие в Конкурсе Наставничества («Россия - страна возможностей»). Открытие Энергокружка на базе МАОУ СОШ №25 г. Томска (15 учащихся 9-ых классов).
Ноябрь	В соответствии с приказом Минэнерго России от 05.11.2024 №2147 «О результатах оценки готовности субъектов электроэнергетики к работе в отопительный сезон 2024-2025 годов» установлено, что ПАО «Россети Томск» готово к прохождению отопительного сезона 2024-2025 годов с индексом готовности «100», выдан паспорт готовности к работе в отопительный сезон 2024-2025 годов.
Декабрь	В декабре 2024 года в рамках мероприятий по ликвидации закрытых центров питания на подстанции 35/10 кВ «Заводская» произведена замена силового трансформатора 35 кВ мощностью 10 МВА на 16 МВА.

1.3.6. Ключевые показатели отчетного года

Финансовые показатели

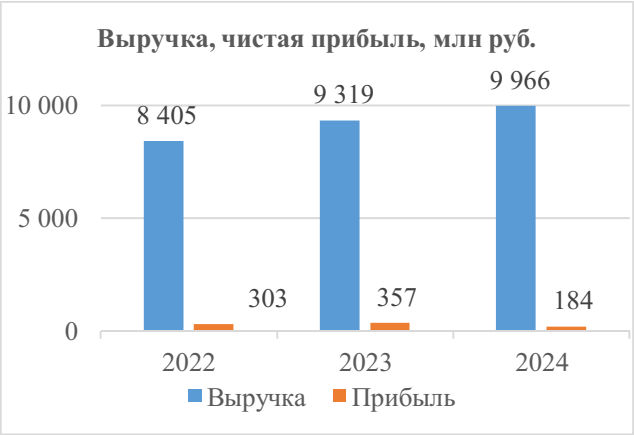

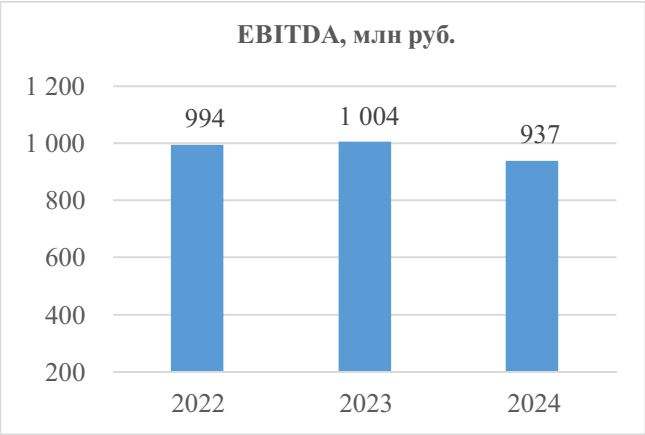

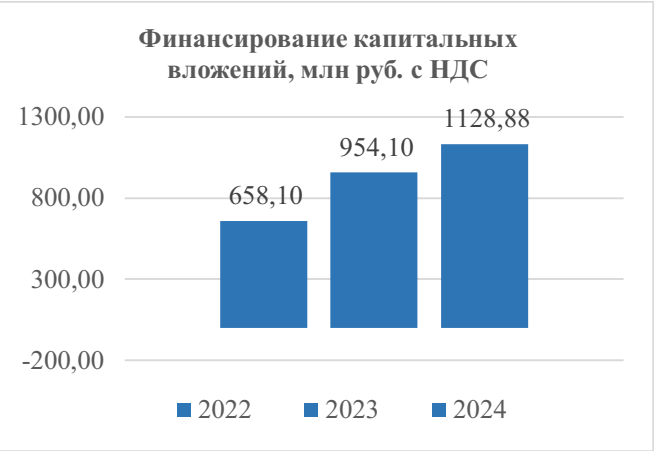

Операционные показатели

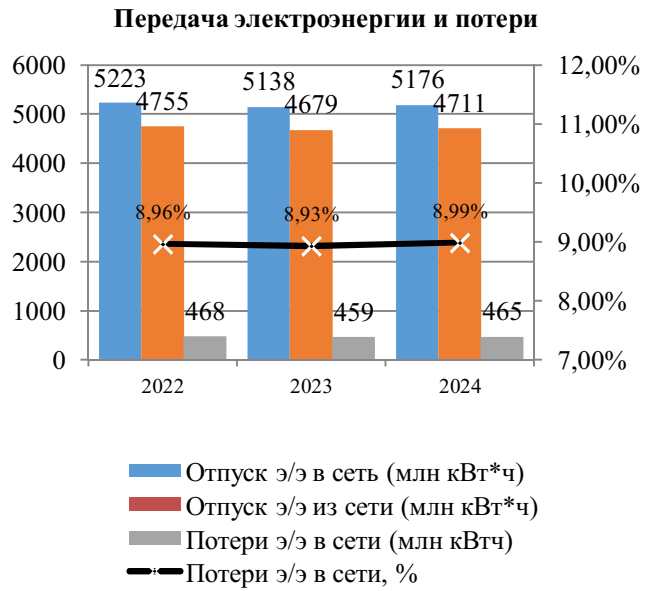

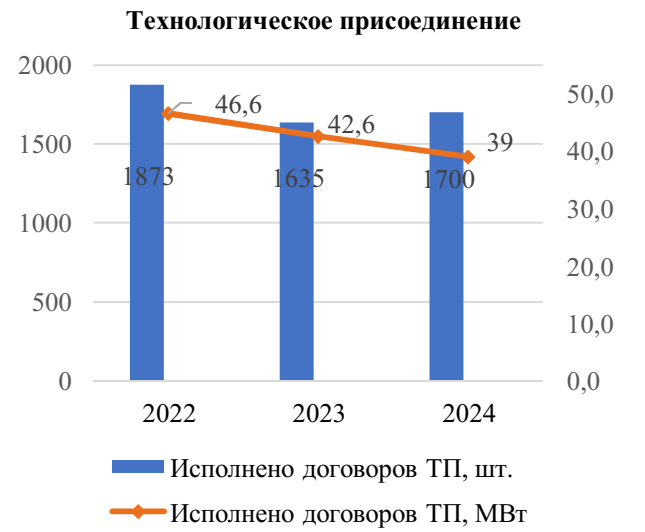

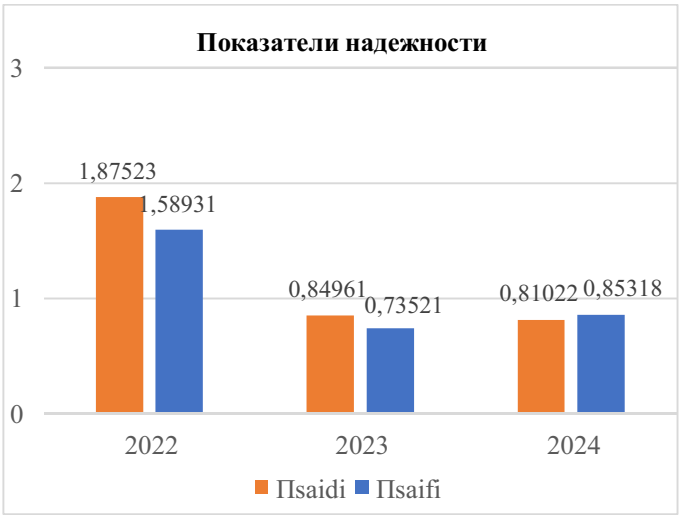

Показатели в области устойчивого развития

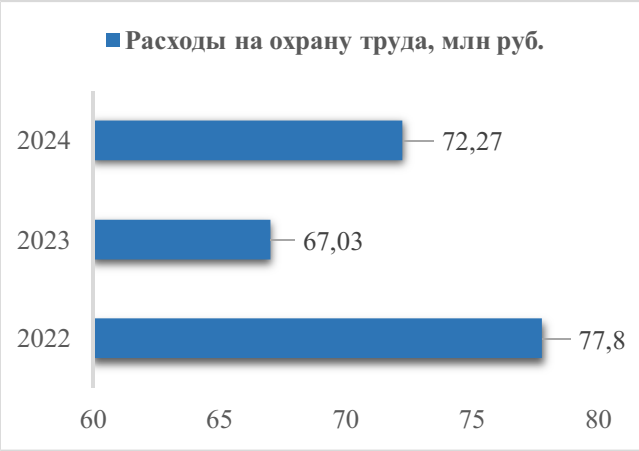

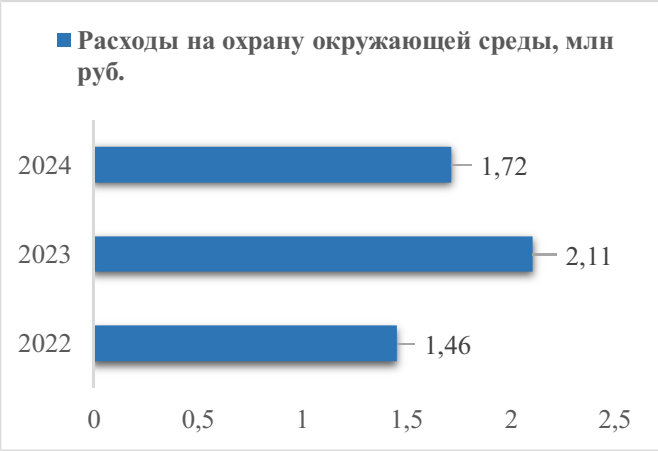

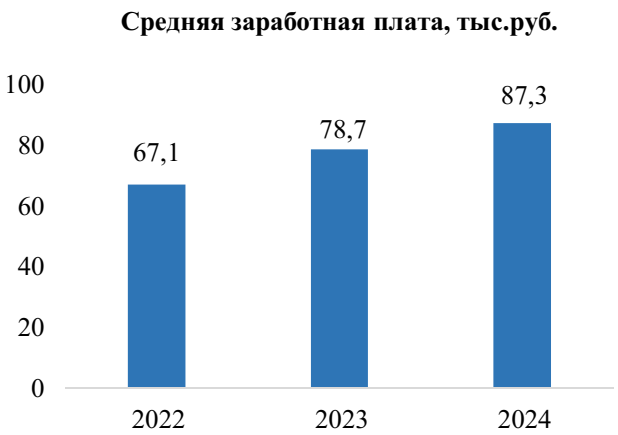





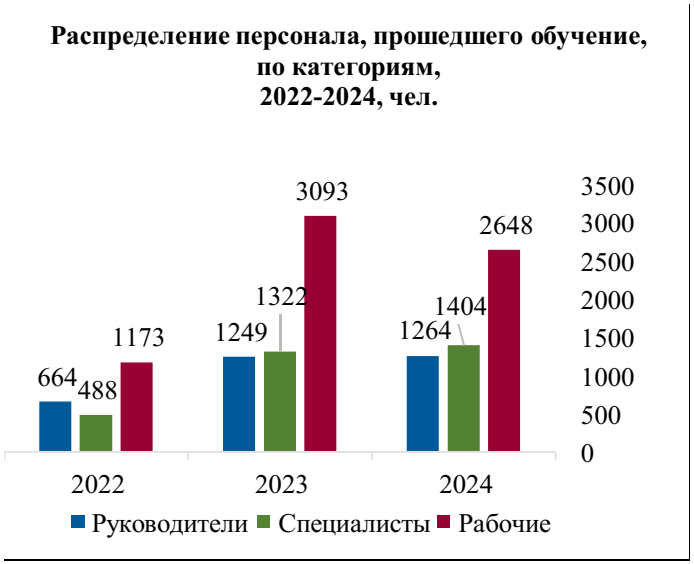

2. СТРАТЕГИЧЕСКИЙ ОТЧЕТ

2.1. Обзор отрасли, стратегия, риски, КПЭ и ФКПЭ

2.1.1. Обзор рынка (отрасли)

Структура современного электроэнергетического комплекса России состоит из трех основных компонентов: генерации электроэнергии, передачи, а также сбыта.

Генерация	Передача электрической энергии	Сбыт
ПАО «РусГидро», ПАО «Интер РАО», АО «Концерн Росэнергоатом», ПАО «Т Плюс», ОГК, ТГК и др.	ПАО «Россети», магистральные ЛЭП (от 220кВ) и подстанции; распределительные сети (0,4 -110кВ) и подстанции, в том числе в части региональных сетевых компаний (РСК)	Энергосбытовые компании и гарантирующие поставщики, в том числе экспорт и импорт электрической энергии
Некоммерческое партнерство «Совет рынка по организации эффективной системы оптовой и розничной торговли электрической энергией и мощностью» - объединяет продавцов и покупателей оптового рынка электрической энергии		
АО «Системный оператор Единой энергетической системы» (СО ЕЭС) – осуществляет централизованное оперативно-диспетчерское управление Единой энергетической системой Российской Федерации		

Кроме разделения организаций по видам деятельности, существует разделение Единой энергосистемы России на технологические системы, действующие по территориальному признаку. Объединенные энергосистемы (ОЭС) не имеют одного собственника, а объединяют энергетические компании отдельно взятого региона и имеют единое диспетчерское управление, которое осуществляется филиалами АО «СО ЕЭС». На сегодняшний день в России действуют 7 ОЭС:

- ОЭС Центра (Белгородская, Брянская, Владимирская, Вологодская, Воронежская, Ивановская, Тверская, Калужская, Костромская, Курская, Липецкая, Московская, Орловская, Рязанская, Смоленская, Тамбовская, Тульская, Ярославская энергосистемы);
- ОЭС Северо-Запада (Архангельская, Карельская, Кольская, Коми, Ленинградская, Новгородская, Псковская и Калининградская энергосистемы);
- ОЭС Юга (Астраханская, Волгоградская, Дагестанская, Кубанская, Крымская, Ингушская, Калмыцкая, Карачаево-Черкесская, Кабардино-Балкарская, Кубанская, Ростовская, Северо-Осетинская, Ставропольская, Чеченская, Донецкая, Луганская, Запорожская и Херсонская энергосистемы);
- ОЭС Средней Волги (Нижегородская, Марийская, Мордовская, Пензенская, Самарская, Саратовская, Татарская, Ульяновская, Чувашская энергосистемы);
- ОЭС Урала (Башкирская, Кировская, Курганская, Оренбургская, Пермская, Свердловская, Тюменская, Удмуртская, Челябинская энергосистемы);
- ОЭС Сибири (Алтайская, Бурятская, Иркутская, Красноярская, Кузбасская, Новосибирская, Омская, Томская, Хакасская, Забайкальская энергосистемы);
- ОЭС Востока (Амурская, Приморская, Хабаровская и Южно-Якутская энергосистемы).

29.12.2016 функции оперативно-диспетчерского управления электроэнергетическим режимом на территории Крымского полуострова приняты филиалом АО «СО ЕЭС» «Региональное диспетчерское управление энергосистемы Крыма и города Севастополя» (Черноморское РДУ).

2.1.2. Макроэкономические тренды отчетного года, отраслевой (рыночный) прогноз

К основным макроэкономическим факторам, влияющим на экономику электроэнергетической отрасли, относятся следующие:

• объем (индекс) промышленного производства. Макроэкономический показатель характеризует возможные изменения в динамике потребления энергетических ресурсов, поскольку любое промышленное производство является энергозатратным;

• инвестиции в основной капитал. Показатель, отражающий совокупность затрат, направленных на создание и воспроизводство основных фондов в экономике, который, как и в предыдущем случае, характеризует возможные тенденции в динамике электропотребления;

• индекс потребительских цен, индекс цен производителей промышленной продукции. Данные показатели используются для оценки уровня инфляции и важны с точки зрения оценки возможного изменения цен на ресурсы, потребляемые электроэнергетическими компаниями, а также для сопоставления уровня инфляции с возможным изменением цен (тарифов) на услуги, оказываемые электроэнергетическими компаниями.

Факторы, определяющие состояние экономики России в целом и оказывающие влияние на электроэнергетику в 2024 году:

Динамика ВВП [2]	Увеличение ВВП России в 2024 году составило 4,1 % относительно 2023 года
Инфляция [3]	В 2024 году среднегодовой индекс потребительских цен составил 108,45%
Ключевая ставка Банка России [4]	На 31.12.2024 ключевая ставка Банка России составила 21 %. Изменение ключевой ставки в 2024 году: Ключевая ставка ЦБ на 28.10.2024 – 21 %; Ключевая ставка ЦБ на 16.09.2024 – 19 %; Ключевая ставка ЦБ на 29.07.2024 – 18 %; Ключевая ставка ЦБ на 01.01.2024 – 16 % (с 18.12.2023г).

В 2023–2024 годах российская экономика активно восстанавливалась и адаптировалась к внешним ограничениям, в том числе благодаря мерам, принятым Правительством Российской Федерации и Банком России, что привело к росту ВВП России в 2024 году относительно 2023 года на 4,1 % согласно данным Росстата. При этом внешнеторговые отношения с дружественными странами развивались в условиях санкций и сохраняющихся проблем с расчетно-платежными операциями. Внутренний спрос – как потребительский, так и инвестиционный – активно рос и превысил производственные возможности российской экономики, что сформировало серьезные вызовы для ценовой стабильности. Результатом этого стало повышенное инфляционное давление в экономике, в 2024 году среднегодовой индекс потребительских цен составил 108,45 % по сравнению с 2023 годом (ИПЦ в 2023 году -105,87 %).

В этих условиях Банк России в июле – октябре 2024 года последовательно повышал ключевую ставку. Уровень ключевой ставки Банка России сохранялся с декабря 2023 до июля 2024 года в размере 16,0 %, постепенно увеличивался во 2 полугодии 2024 года, и достиг 21,0 % к концу 2024 года.

Постепенное восстановление экономики оказало влияние на сохранение энергопотребления региона, что положительно повлияло на финансово-экономические показатели Компании по итогам 2024 года.

[2] *Данные Росстата*
[3] *Данные Росстата*
[4] *Данные Банка России*

Улучшение показателей обеспечило стабильное функционирование Общества, бесперебойную производственную деятельность, финансирование и реализацию инвестиционной программы.

Опубликованные прогнозы на 2025 год и последующие периоды находятся в стадии актуализации. По прогнозу Банка России, с учетом проводимой денежно-кредитной политики годовая инфляция снизится до 4,5-5,0 % в 2025 году и будет находиться вблизи 4 % в дальнейшем. Ключевая ставка прогнозируется на уровне 17,0-20,0 %, рост ВВП на уровне 0,5-1,5 % относительно 2024 года[5]. Вместе с тем, электроэнергетический сектор России является одним из наиболее устойчивых к обострившимся негативным факторам и рискам, продолжит обеспечивать надежное и качественное электроснабжение потребителей.

2.1.3. Положение Компании на рынке

ПАО «Россети Томск» является субъектом естественных монополий в области оказания услуг по передаче электрической энергии (72,6% доли рынка НВВ).

Энергосистема Томской области связана внешними электрическими связями с энергосистемами: Кемеровской области, Красноярского края и Республики Тыва, Новосибирской области, Тюменской области, Ханты-Мансийского и Ямало-Ненецкого автономных округов.

На территории Томской области передачу электроэнергии помимо ПАО «Россети Томск» в течение 2024 года выполняли 9 сетевых компаний.

Крупнейшие смежные территориальные сетевые организации:

ООО «Горсети» – осуществляет транспорт электроэнергии потребителям г. Томска по распределительным сетям 35-0,4 кВ, которые являются в том числе муниципальной собственностью;

ООО «Энергонефть Томск» - осуществляет передачу электроэнергии потребителям нефтегазового комплекса.

В соответствии с Федеральным законом от 13.07.2024 № 185-ФЗ «О внесении изменений в Федеральный закон «Об электроэнергетике» и отдельные законодательные акты Российской Федерации» и постановлением Губернатора Томской области от 03.09.2024 №80 ПАО «Россети Томск» определено Системообразующей территориальной сетевой организацией на территории Томской области с 01.01.2025.

Конкурентная среда

ПАО «Россети Томск» является основным предприятием, оказывающим услуги по передаче электрической энергии в Томской области.

В структуре оказываемых услуг по передаче электроэнергии значительная доля рынка приходится на потребителя – АО «Томскэнергосбыт», являющегося гарантирующим поставщиком электроэнергии на рынке Томской области.

На территории Томской области транспорт электроэнергии помимо ПАО «Россети Томск» в течение 2024 года выполняли следующие компании:

- ООО «Горсети»;
- ОАО «РЖД» филиал ЗСЖД;
- ООО «Томскнефтехим»;
- ООО «ИнвестГрадСтрой»;
- ООО «Электросети»;
- ООО «Энергонефть-Томск»;
- АО «Оборонэнерго»;
- АО «Газпром добыча Томск»;
- ООО «Томские электрические сети».

[5] *Данные Банка России*

Степень влияния указанных компаний на результат деятельности ПАО «Россети Томск» на данный момент оценивается как незначительная, поскольку весь объем электроэнергии передаваемый этими компаниями поступает к ним из сетей ПАО «Россети Томск», т.е. от границы балансовой принадлежности между ПАО «Россети Томск» и указанными компаниями и транспортируется непосредственно до потребителя.

2.2. Стратегические приоритеты и перспективы развития

2.2.1. Стратегические цели

ПАО «Россети Томск» является дочерним обществом Публичного акционерного общества «Федеральная сетевая компания – Россети», которое включено в перечень стратегических акционерных обществ на основании Указа Президента Российской Федерации от 04.08.2004 № 1009.

Компания является неотъемлемой частью электросетевого комплекса Российской Федерации и ориентирована на реализацию задач, обеспечивающих экономическое развитие и рост благосостояния населения страны, определенных в том числе в документах стратегического развития отрасли - Едином плане по достижению национальных целей развития Российской Федерации на период до 2024 года и на плановый период до 2030 года, утвержденным распоряжением Правительства Российской Федерации от 01.10.2021 № 2765-р; Стратегии социально-экономического развития Российской Федерации с низким уровнем выбросов парниковых газов до 2050 года, утвержденной распоряжением Правительства Российской Федерации от 29.10.2021 № 3052-р; Стратегии развития электросетевого комплекса Российской Федерации, утвержденной распоряжением Правительства Российской Федерации от 03.04.2013 № 511-р. Целями ПАО «Россети Томск» являются:

- обеспечение надежности и качества энергоснабжения на заданном уровне;
- повышение совокупной доходности акционеров;
- обеспечение устойчивости к изменениям мирового и локального рынка электроэнергии.

Для достижения указанных целей Компания выделяет следующие стратегические направления реализации Стратегии:

- Отраслевые преобразования и межотраслевое взаимодействие;
- Развитие основного бизнеса;
- Диверсификация бизнеса;
- Развитие информационных технологий и информационной безопасности;
- Устойчивое развитие;
- Клиентоцентричность;
- Развитие кадрового потенциала.

Ценности и этические нормы сформированы и закреплены в Кодексе корпоративной этики и должностного поведения работников Общества (утвержден решением Совета директоров Общества 05.06.2017, протокол от 07.06.2017 № 27)[6], охватывают такие сферы как:

а) надежность;
б) человеческий ресурс;
в) эффективность;
г) безопасность;
д) социальная ответственность.

Принятые корпоративные ценности являются связующим звеном всех сфер деятельности и согласуются с принятыми в Обществе направлениями развития и социальными обязательствами.

2.2.2. Реализация целей и задач ПАО «Россети Томск» в отчетном году

ПАО «Россети Томск», как социально ориентированная компания, нацеленная на качественное и надежное электроснабжение, на постоянной основе проводит мероприятия по

[6] С полным текстом Кодекса корпоративной этики и должностного поведения работников Общества можно ознакомиться на сайте: https://www.rosseti-tomsk.ru/upload/iblock/373/37308526e2e4a1a884a071823594178f.pdf

выявлению бесхозяйных объектов, осуществляет их эксплуатационно-ремонтное обслуживание, контроль за их состоянием, сохранностью и работоспособностью с целью недопущения перерыва в энергоснабжении потребителей и снижения количества технологических нарушений. ПАО «Россети Томск» проводит комплексные мероприятия по выявлению и оформлению права собственности на бесхозяйные сети для получения возможности их полноценного обслуживания, модернизации, реконструкции в рамках тарифно-балансовых решений. Также указанные мероприятия направлены на сокращение степени разрозненности объектов электросетевого хозяйства, снижение издержек и потерь в сетях.

В 2024 году в электросетевом комплексе ПАО «Россети Томск» зафиксирован рост числа технологических нарушений в работе электросетевого оборудования ПАО «Россети Томск» (далее – ТН) по отношению к 2023 году с 842 ТН до 897 ТН или на 6,5%.

При этом основные и дополнительные мероприятия по повышению надежности в 2024 году позволили:

- добиться снижения роста аварийности в сети 110 кВ по итогу 2024 года на 4,1% (с 73 до 70 ТН),

- выполнить плановые значения показателей надежности ПSaidi, ПSaifi, утвержденных Департаментом тарифного регулирования Томской области на 2024 год.

В 2024 году завершились работы по реализации титула инвестиционной программы «Модернизация резервного центра обработки данных. Замена систем хранения данных, активного сетевого и серверного оборудования. Реализация модульного контейнерного исполнения, оборудованного необходимой инженерной инфраструктурой». Реализация данного проекта позволила повысить устойчивость работы информационной инфраструктуры компании и быстродействие информационных систем, обеспечило возможность реализации проектов «Программы Цифровой трансформации ПАО «Россети Томск» до 2030 года», «Плана мероприятий перехода ПАО «Россети Томск» на преимущественное использование отечественного программного обеспечения на период 2022-2024 годы». При проектировании центра обработки данных ставилась задача по импортозамещению радиоэлектронной продукции, которая была успешно выполнена.

В целях обеспечения Общества квалифицированным персоналом и повышения укомплектованности персоналом в ПАО «Россети Томск» проведено 5 316 образовательных мероприятий на сумму 17,5 млн руб. Для достижения уровня ММТС по ОТС и в рамках обеспечения реального роста заработной платы в 2024 году произведена индексация ММТС ПАО «Россети Томск» с 01.07.2024 года на 7,2% и с 01.10.2024 года на 4,265%. ММТС Общества на 01.10.2024 года доведена до ММТС в электроэнергетике. Для повышения эффективности управления персоналом в Обществе в 2024 году реализованы проекты «Повышение эффективности адаптации персонала по системе «6П»», «Молодежный совет».

2.2.3. Планы и целевые ориентиры

В целях дальнейшего обеспечения стабильной деятельности Общества в рамках повышения операционной эффективности на 2025 год Обществом запланировано отсутствие роста удельных операционных расходов без учета затрат на ремонтную программу и оплату труда, определены приоритетные направления совершенствования операционной деятельности и сформирован перечень мероприятий по повышению операционной эффективности и сокращению расходов.

В целях повышения эффективности работы и обеспечения доступности для потребителей услуг горячей линии энергетиков «Светлая линия 220» и едином контактном центре группы компаний «Россети» в 2025 году будет реализован нейросетевой программный комплекс, предназначенный для автоматического поиска запрашиваемой клиентом информации в справочных системах компании и выдаче ответов в голосовом или текстовом форматах с использованием технологий искусственного интеллекта.

В целях выполнения требований природоохранного законодательства и целевых показателей Экологической политики Общества, разработан План природоохранных мероприятий на 2025 год, в котором определены основные направления деятельности Общества в области экологической безопасности, планируемые затраты – 8,38 млн руб.

В целях обеспечения подразделений ПАО «Россети Томск» товарно-материальными ценностями для выполнения технологического присоединения потребителей хозяйственным способом, для выполнения ремонтно-эксплуатационных программ сформирован проект плана закупки на 2025 год, согласно которому в 2025 году запланировано провести 152 закупки на сумму 2 064 988,90 тыс. рублей с НДС.

2.3. Ключевые показатели эффективности

2.3.1. Система КПЭ и ФКПЭ, изменения в системе КПЭ и ФКПЭ в отчетном году

Достижение приоритетных целей развития Общества оценивается применяемой в Обществе системой ключевых показателей эффективности и функциональных ключевых показателей эффективности (далее - КПЭ и ФКПЭ соответственно).

С 2023 года формирование системы ключевых показателей эффективности компаний группы «Россети» осуществляется в соответствии с распоряжением Правительства Российской Федерации от 28.12.2020 № 3579-р (далее – распоряжение № 3579-р).

В соответствии с распоряжением № 3579-р система ключевых показателей эффективности разделена на две группы показателей - ключевые показатели эффективности (далее – КПЭ) и функциональные ключевые показатели эффективности (далее – ФКПЭ). При этом КПЭ – это показатели, связанные со стратегическими документами Общества, на основании которых оценивается эффективность деятельности всего руководящего состава Общества (руководитель, заместители руководителя, главный бухгалтер), ФКПЭ – это индивидуальные показатели, устанавливаемые для должностных лиц Общества персонально с учетом специфики курируемых ими направлений деятельности Общества.

Применяемая в Обществе система КПЭ и ФКПЭ взаимоувязана с размером переменной части вознаграждения менеджмента (50% стимулирующих выплат за достижение КПЭ, 50% стимулирующих выплат за достижение ФКПЭ) – для каждого из показателей установлен удельный вес в объеме выплачиваемых премий, годовое премирование производится при условии выполнения соответствующих показателей.

В 2024 году относительно 2023 года в отношении КПЭ и ФКПЭ произведены следующие изменения:

1. ФКПЭ «Чистое привлечение кредитов и облигационных займов для покрытия дефицита источников финансирования инвестиционной программы» заменен на ФКПЭ «Долг/EBITDA»;
2. ФКПЭ «Выполнение Комплексного плана по обеспечению безопасности» заменен на ФКПЭ «Сохранность имущества организации»;
3. ФКПЭ «Отсутствие оговорки и/или модифицированного мнения Аудитора, влияющих на достоверность данных годовой бухгалтерской (финансовой) отчетности» заменен на ФКПЭ «Количество замечаний (ошибок) к ведению бухгалтерского учета в организации, выявленных аудитором и ревизионной комиссией при проведении проверок по итогам отчетного периода»;
4. Добавлен раздел «Показатели депремирования», включающий показатели депремирования «Предельный объем разногласий по объему потерь на конец отчетного периода (года)», «Нарушение порядка совершения сделок», Своевременное выполнение планов корректирующих мероприятий (ПКМ)»;
5. Добавлены ФКПЭ «Уровень укомплектованности персоналом», «Контроль за своевременным проведением ГОСА Общества», «Эффективность перехода на использование отечественной радиоэлектронной продукции», «Эффективность реализации дополнительных услуг».

КПЭ и ФКПЭ Общества и их целевые значения на 2024–2026 годы установлены на основании подпункта м) пункта 15.1 статьи 15 Устава Общества решением Совета директоров Общества 20.12.2024 (протокол от 20.12.2024 №10).

2.3.2. Целевые значения КПЭ и ФКПЭ информация об их достижении

Наименование показателя	Порядок расчета	Вес в системе вознаграждения//процент депремирования на 2024 год, %	Ед. изм.	Целевое//пороговое значение на 2024 год	Достигнутое значение за 2024 год7	Оценка достижения в 2024 году (%, достигнут/не достигнут)8	Причины недостижения	Целевое значение на 2025 год9	Целевое значение на 2026 год[10]
ФИНАНСОВО-ЭКОНОМИЧЕСКИЕ КЛЮЧЕВЫЕ ПОКАЗАТЕЛИ ЭФФЕКТИВНОСТИ									
ROIC (Рентабельность инвестированного капитала)	Отношение операционной прибыли, скорректированной на размер обесценения/(восстановления обесценения) основных средств, выручки от оказания услуг по технологическому присоединению и начисления/(восстановление) резерва под ожидаемые кредитные убытки, к сумме средних величин капитала и долгосрочных кредитов и займов	10	%	5,1	5,2	102% достигнут	-	8,1	11,7
Рентабельность операционной	Отношение операционной прибыли, скорректированной на размер обесценения/(восстановления обесценения) основных средств и выручки от оказания услуг по	20	%	2,7	2,7	100% достигнут	-	4,2	6,1

[7] За 2024 год приведен ожидаемый уровень достижения КПЭ и ФКПЭ, с учетом сроков и порядка подготовки отчетности, являющейся источником информации для расчета показателей. Итоговые фактические значения утверждает Совет директоров ПАО «Россети Томск».
[8] В случае если процент достижения КПЭ составляет более 120%, то указывается — равный 120%, в случае если процент достижения менее 80%, указывается процент достижения равный 0%.
[9] Состав и целевые значения показателей могут быть скорректированы по решению Совета директоров Общества.
[10] Состав и целевые значения показателей могут быть скорректированы по решению Совета директоров Общества.

деятельности [11]	технологическому присоединению, к выручке без учета выручки от оказания услуг по технологическому присоединению								
7Чистая прибыль без обесценения и ТП[12]	Прибыль/(убыток), скорректированная на размер обесценения/(восстановления обесценения) основных средств и выручки от оказания услуг по технологическому присоединению (с учетом соответствующего налога на прибыль)	20	тыс. руб.	195 758	213 656	109% достигнут	-	325 992	544 613
СПЕЦИАЛИЗИРОВАННЫЕ ОТРАСЛЕВЫЕ КЛЮЧЕВЫЕ ПОКАЗАТЕЛИ ЭФФЕКТИВНОСТИ									
Уровень потерь электроэнергии	Отношение объема потерь электроэнергии в сетях Общества (рассчитывается как разница отпуска электроэнергии в сеть и отпущенной электроэнергии из сети и расхода на хозяйственные нужды), увеличенного на величину разногласий за предшествующие периоды, урегулированную не в пользу Общества, к отпуску электроэнергии в сеть за отчетный период	15	%	9,01	8,99	100% достигнут	-	9,1	9,09
Готовность к работе в	Показатель, оценивающий готовность Общества к работе в	20	шт.	1	1	100%, достигнут	-	1	1

[11] Фактическое значение за 2024 год рассчитано с учетом фактора нормализации по созданию РСД по ООО «СЭС», лишившемуся статуса ТСО, в размере 14 млн рублей.

[12] Фактическое значение за 2024 год рассчитано с учетом фактора нормализации по изменению ставки налога на прибыль в размере 43 млн руб. (по МСФО), создания РСД по ООО «СЭС», лишившемуся статуса ТСО, в размере 14 млн рублей.

отопительный сезон	отопительный сезон на основании ежемесячного мониторинга, проводимого Минэнерго России								
Выполнение графика ввода объектов в эксплуатацию	Отношение суммарного фактического объема вводов основных средств в эксплуатацию в отчетном году, определяемый на основании отчета об исполнении инвестиционной программы Общества (в денежном выражении, на основании даты подписания Акта приемки законченного строительством объекта приемочной комиссией) к плановому в соответствии с утвержденной инвестиционной программой и графиком реализации	15	%	93,5	94,9	101% достигнут	-	95,0	95,0
ПОКАЗАТЕЛИ ДЕПРЕМИРОВАНИЯ									
Предельный объем разногласий по объему потерь на конец отчетного периода (года)	Показатель депремирования, размер которого определяется расчетным путем как доля разногласий на конец отчетного периода (года) (не урегулированных по состоянию на конец второго месяца года, следующего за отчетным), не охваченных исковой работой, к объему потерь электроэнергии в сетях Общества	-10	%	3,5	0	100% достигнут	-	3,5	3,5
Нарушение порядка	Показатель, оценивающий отсутствие нарушений в совершении крупных сделок,	-10	%	0	0	100% достигнут	0	0	0

совершения сделок	сделок, в совершении которых имеется заинтересованность, а также сделок, получение согласования на совершение которых предусмотрено Уставом Общества								
Своевременное выполнение планов корректирующих мероприятий (ПКМ)	Показатель, оценивающий своевременность выполнения Обществом планов корректирующих мероприятий в отчетном периоде, разработанных и утвержденных в Обществе по итогам контрольных мероприятий, проводимых в отношении Общества и проверок, проводимых ревизионными комиссиями	-10	%	90	100	100% достигнут	-	90	90
ИНДИКАТИВНЫЕ ПОКАЗАТЕЛИ									
Достижение фактора «Эффективность процедур по подключению электроэнергии» Национального рейтинга состояния инвестиционного климата	Показатель определяется на основании степени достижения эталонных ориентиров показателей фактора «Эффективность процедур по подключению электроэнергии» Национального рейтинга состояния инвестиционного климата в субъектах Российской Федерации, входящих в зону эксплуатационной ответственности Общества	Индикативный показатель	%	100	72	-0% не достигнут	фактическое невыполнение показателя связано с тем, что показатели других ТСО региона на низком уровне, значительно уступающем показателям	100	100

							ПАО «Россети Томск»		

Наименование показателя	Порядок расчета	Должностное лицо, ответственное за достижение ФКПЭ	Ед. изм.	Целевое значение на 2024 год	Достигнутое значение за 2024 год[13]	Оценка достижения (%, достигнут/не достигнут)[14]	Причины недостижения	Целевое значение на 2025 год[15]	Целевое значение на 2026 год[16]
ФУНКЦИОНАЛЬНЫЕ КЛЮЧЕВЫЕ ПОКАЗАТЕЛИ ЭФФЕКТИВНОСТИ									
EBITDA (Прибыль по операционной деятельности)	Рассчитывается как прибыль/(убыток) до налогообложения до вычета расходов на амортизацию и процентов к уплате, скорректированная на размер обесценения/(восстановление обесценения) основных средств, и выручки от оказания услуг по технологическому присоединению	Заместитель Генерального директора по экономике и финансам , Генеральный директор , Управляющий директор – Первый заместитель генерального директора –, главный бухгалтер – начальник ДБНУиО	тыс. руб.	868 387	855 068	98,5% достигнут частично	-	1 077 824	1 341 907
Получение паспорта готовности в	Своевременное получение паспорта готовности к работе в отопительный сезон Обществом должно быть обеспечено в срок	Заместитель генерального директора –	ед.	1	1	100% достигнут	-	1	1

[13] За 2024 год приведен ожидаемый уровень достижения КПЭ и ФКПЭ, с учетом сроков и порядка подготовки отчетности, являющейся источником информации для расчета показателей. Итоговые фактические значения утверждает Совет директоров ПАО «Россети Томск».
[14] В случае если процент достижения ФКПЭ составляет более 100%, то указывается — равный 100%, в случае если процент достижения менее 90%, указывается процент достижения равный 0%.
[15] Состав и целевые значения показателей могут быть скорректированы по решению Совета директоров Общества.
[16] Состав и целевые значения показателей могут быть скорректированы по решению Совета директоров Общества.

Наименование показателя	Порядок расчета	Должностное лицо, ответственное за достижение ФКПЭ	Ед. изм.	Целевое значение на 2024 год	Достигнутое значение за 2024 год[13]	Оценка достижения (%, достигнут/не достигнут)[14]	Причины недостижения	Целевое значение на 2025 год[15]	Целевое значение на 2026 год[16]
отопительный сезон	до 5 ноября отчетного года в соответствии с Правилами оценки готовности субъектов электроэнергетики к работе в отопительный сезон, утвержденных Постановлением Правительства РФ от 10.05.2017 № 543	главный инженер , Генеральный директор , Управляющий директор – Первый заместитель генерального директора , заместитель генерального директор по инвестиционной деятельности							
Отсутствие значимых аварий в электрических сетях, расследуемых Ростехнадзором	При расчете показателя учитываются аварии в электрических сетях Общества, классифицированные комиссией Ростехнадзора по п.4 Правил расследования причин аварий в электроэнергетике (утвержденных Постановлением Правительства РФ от 28.10.2009 № 846)	Заместитель генерального директора – главный инженер , Управляющий директор – Первый заместитель генерального директора -%	-шт.	0	0	100% достигнут	-	0	0
Эффективность инновационной деятельности	Интегральный показатель эффективности инновационной деятельности оценивает степень выполнения трех составных показателей: показатель затрат на НИОКР, показатель закупки	Заместитель генерального директора – главный инженер %, заместитель	%	98,0	135,8	100% достигнут	-	98,0	98,0

Наименование показателя	Порядок расчета	Должностное лицо, ответственное за достижение ФКПЭ	Ед. изм.	Целевое значение на 2024 год	Достигнутое значение за 2024 год[13]	Оценка достижения (%, достигнут/не достигнут)[14]	Причины недостижения	Целевое значение на 2025 год[15]	Целевое значение на 2026 год[16]
	инновационной продукции, показатель качества разработки (актуализации) ПИР/выполнения ПИР	генерального директор по инвестиционной деятельности	%						
Повышение производительности труда относительно 2022 года	Отношение добавленной стоимости по всем видам услуг к среднегодовой численности работников. Сравнение с базовым 2023 годом	Заместитель генерального директора – руководитель Аппарата, заместитель генерального директора по экономике и финансам	%	10,0	13,4	100% достигнут	-	15,0	20,0
Активная текучесть персонала	Отношение суммарного количества работников Общества, уволенных по собственному желанию в соответствии с пунктами 3 (расторжение трудового договора по инициативе работника) и 5 (перевод работника по его просьбе или с его согласия на работу к другому работодателю, или переход на выборную работу (должность)) статьи 77 Трудового кодекса РФ, к среднесписочной численности за отчетный период	Заместитель генерального директора – руководитель Аппарата	%	6,5	6,2	100% достигнут	-	6,5	6,5
Соблюдение сроков осуществлен	Комплексный показатель, оценивающий уровень качества осуществляемого	Заместитель генерального директора по	отн.ед.	1,3	1,3	100% достигнут	-	1,2	1,1

Наименование показателя	Порядок расчета	Должностное лицо, ответственное за достижение ФКПЭ	Ед. изм.	Целевое значение на 2024 год	Достигнутое значение за 2024 год[13]	Оценка достижения (%, достигнут/не достигнут)[14]	Причины недостижения	Целевое значение на 2025 год[15]	Целевое значение на 2026 год[16]
ия технологического присоединения	техприсоединения к сети, из двух составляющих – качество рассмотрения заявок на ТП, качество исполнения договоров об осуществлении ТП заявителей к сети	экономике и финансам							
Долг/ EBITDA	Отношение суммы долгосрочных и краткосрочных кредитов и займов к показателю EBITDA	Заместитель генерального директора – главный инженер, Генеральный директор	отн.ед	0,1	0,0	100% достигнут	-	0,0	0,0
Эффективность перехода на использование отечественного программного обеспечения	Определяется как доля (процент) установленного российского (отечественного) ПО в общем объеме установленного ПО в Обществе, реализующего утвержденный Советом директоров Общества собственный план по переходу на преимущественное использование отечественного ПО	Заместитель генерального директора – главный инженер, Генеральный директор	%	84,3	91,7	100% достигнут	-	88,9	95,0

Наименование показателя	Порядок расчета	Должностное лицо, ответственное за достижение ФКПЭ	Ед. изм.	Целевое значение на 2024 год	Достигнутое значение за 2024 год[13]	Оценка достижения (%, достигнут/не достигнут)[14]	Причины недостижения	Целевое значение на 2025 год[15]	Целевое значение на 2026 год[16]
Просроченная дебиторская задолженность за услуги по передаче электроэнергии	Непревышение фактического значения просроченной дебиторской задолженности (без учета мораторной задолженности) на конец отчетного периода над целевым значением	Заместитель генерального директора по реализации и развитию услуг	%	309	0[17]	100% достигнут	-	313	320
Сохранность имущества организации	При расчете показателя учитываются факты хищений или преднамеренных повреждений имущества Общества	Заместитель генерального директора по инвестиционной деятельности	шт.	0	0	100% достигнут	0	0	0
Обеспечение требований по защите инсайдерской информации, поддержание листинга акций	Комплексный показатель, оценивающий уровень корпоративного управления в Обществе, из трех составляющих – обеспечение требований по защите инсайдерской информации, поддержание листинга акций и поддержание рейтинга корпоративного управления	Заместитель генерального директора – руководитель Аппарата	вып/не вып	выполнен	выполнен	100% достигнут	-	выполнен	выполнен
Доля договоров,	Рассчитывается как отношение количества закупочных процедур,	Заместитель генерального	%	56,0	62,5	100%	-	60,0	64,0

[17] ФКПЭ «Просроченная дебиторская задолженность за услуги по передаче электроэнергии» (целевое значение 309 тыс. руб., факт 42 819 тыс. руб., факт с учетом объективных факторов 0,0 тыс. руб.) выполнен с учетом объективных факторов: осуществление мероприятий по взысканию просроченной дебиторской задолженности в отношении ООО «Сибирская электросеть» и ООО «РГ-Энерготрейд», сроки реализации которых на конец 2024 года не завершены в силу сроков, установленных Арбитражно-Процессуальным кодексом Российской Федерации и Федеральным законом «Об исполнительном производстве».

Наименование показателя	Порядок расчета	Должностное лицо, ответственное за достижение ФКПЭ	Ед. изм.	Целевое значение на 2024 год	Достигнутое значение за 2024 год[13]	Оценка достижения (%, достигнут/не достигнут)[14]	Причины недостижения	Целевое значение на 2025 год[15]	Целевое значение на 2026 год[16]
заключенных по результатам состоявшихся процедур, проведенных в электронной форме	проведенных в электронной форме, по результатам которых заключены расходные договоры, к общему количеству закупочных процедур (конкурентных и неконкурентных), по результатам которых заключены расходные договоры	директора по инвестиционной деятельности				достигнут			
Количество замечаний (ошибок) к ведению бухгалтерского учета в организации, выявленных аудитором и ревизионной комиссией при проведении проверок по итогам отчетного периода	При оценке выполнения показателя учитываются замечания (ошибки) в части ведения бухгалтерского учета и составления отчетности, замечания в части исполнения законодательства Российской Федерации о налогах и сборах, а также учитывается уровень существенности, который устанавливается стандартами аудиторской деятельности	Главный бухгалтер – начальник ДБиНУ	шт.	0	0	100% достигнут	-	0	0
Своевременность проведения ГОСА Общества	Для расчета показателя принимаются случаи нарушения Обществом и его дочерними обществами сроков проведения ГОСА/ГОСУ, установленных	Заместитель генерального директора – руководитель Аппарата	%	100	100	100% достигнут	-	100	100

Наименование показателя	Порядок расчета	Должностное лицо, ответственное за достижение ФКПЭ	Ед. изм.	Целевое значение на 2024 год	Достигнутое значение за 2024 год[13]	Оценка достижения (%, достигнут/не достигнут)[14]	Причины недостижения	Целевое значение на 2025 год[15]	Целевое значение на 2026 год[16]
	законодательством Российской Федерации								
Уровень укомплектованности персоналом	Определяется ка отношение штатной численности, уменьшений на количество вакантных должностей к штатной численности согласно штатного расписания Общества на конец отчетного периода	Заместитель генерального директора - руководитель Аппарата	%	95	86	91% достигнут частично	-	95	95
Эффективность перехода на использование отечественной радиоэлектронной продукции	Определяется как доля (процент) закупки Обществом российской (отечественной) РЭП в общем объеме по Обществу, реализующего план по переходу на преимущественное использование отечественной радиоэлектронной продукции	Заместитель генерального директора – главный инженер	тыс. руб.	77	83	100% достигнут	-	78	79
Эффективность реализации дополнительных услуг	Показатель оценивает достижение плановой выручки от реализации дополнительных услуг прочей деятельности и достижение плановой валовой прибыли от реализации дополнительных услуг прочей деятельности за отчетный период	Генеральный директор Управляющий директор – Первый заместитель генерального директора	%	100	24	0% не достигнут	Снижение спроса на нетарифные виды услуг, отсутствие заинтересованности подрядных организаций к заключению рамочных договоров	100	100

Наименование показателя	Порядок расчета	Должностное лицо, ответственное за достижение ФКПЭ	Ед. изм.	Целевое значение на 2024 год	Достигнутое значение за 2024 год[13]	Оценка достижения (%, достигнут/не достигнут)[14]	Причины недостижения	Целевое значение на 2025 год[15]	Целевое значение на 2026 год[16]
							на исполнение работ, отсутствие возможности привлечения к исполнению работ собственного персонала по причине занятости исполнением работ по основной деятельности и недоукомплектованности штата		

2.4. Ключевые риски

- **Сведения об утверждении предпочтительного риска (риск-аппетита) Общества, целевых показателях предпочтительного риска (риск-аппетита)**

Решением Совета директоров Общества 19.10.2023 (протокол от 19.10.2023 № 9) утвержден предпочтительный риск (риск-аппетит), который представляет собой предельно допустимый уровень рисков, который Общество считает приемлемым в процессе достижения целей и готово поддерживать.

Установлены следующие целевые показатели предпочтительного риска (риск-аппетита):

• Общество обеспечивает надежное и качественное электроснабжение.

• Общество обеспечивает реализацию обязательств Политики в области охраны труда, развитие и совершенствование системы управления охраной труда и культуры безопасности.

• Общество обеспечивает развитие и повышение доступности электросетевой инфраструктуры.

• Общество стремится к снижению потерь электрической энергии при ее передаче и распределении.

• Общество стремится к сохранению устойчивого финансового положения.

• Общество стремится к снижению (минимизации) негативного воздействия на окружающую среду.

• Общество обеспечивает соблюдение прав акционеров.

• Общество не приемлет нарушение требований, установленных законодательством Российской Федерации.

• Общество стремится к обеспечению технологического и инновационного развития путем проведения и внедрения научных разработок.

• Общество обеспечивает развитие кадрового потенциала электросетевого комплекса и поддерживает стабильно высокий уровень обеспеченности персоналом.

- **Сведения об управлении ключевыми рисками Общества**

Информация о рисках корпоративного уровня, оказывающих существенное влияние на достижение целей Общества, владельцах рисков и применяемых ключевых индикаторах рисков, содержится в Реестре рисков, утвержденном решением Правления Общества 26.01.2024 (протокол от 29.01.2024 № 1). Оценка рисков осуществляется в соответствии с Методикой оценки и мониторинга рисков (приказ от 05.04.2024 № 83).

Для определения уровня воздействия рисков на деятельность Общества определяется уровень существенности риска. Риски ранжируются по трем уровням существенности: умеренный, значимый, критический.

Мероприятия по минимизации рисков, имеющие «значимый» или «критический» уровень существенности, включены в План мероприятий по управлению рисками Общества на 2024 год, утвержденный решением Правления Общества 18.03.2024 (протокол от 19.03.2024 № 6).

Сведения об управлении ключевыми рисками представлены в таблице:

ID риска	Наименование риска	Уровень существенности риска 2024	Мероприятия по управлению рисками
ОР-2	Возникновение несчастного случая на производстве		– Выполнение мероприятий Комплексной программы по снижению рисков травматизма персонала, направленных на: повышение квалификации, мотивацию персонала, укомплектование и удержание персонала; безопасное выполнение работ в электроустановках. – Совершенствование системы безопасного выполнения плановых и аварийных работ в электроустановках; – Обеспечение безопасности дорожного движения (БДД) и эксплуатации транспортных средств (ТС). – Обеспечение безопасных условий труда; – Реализация системы мотивации работников к безусловному соблюдению требований охраны труда. Функционирование системы реагирования на нарушение требований охраны труда (проведение проверок рабочих мест, внезапных проверок работающих бригад (бригад ДЗО ПАО «Россети» и сторонних организаций), в том числе в нерабочие, праздничные и выходные дни, а также в ночное время суток), контроль организации работ на объектах, обеспечение безусловного принятия мер воздействия к работникам, допускающим нарушения требования охраны труда.
ОР-9	Нарушение и (или) прекращение функционирования объектов критической информационной инфраструктуры в результате совершения компьютерных атак		– Выявление компьютерных инцидентов, в результате которых произошло неправомерное воздействие на объекты электросетевого комплекса и их информационные и телекоммуникационные системы. Устранение уязвимостей, минимизация негативных последствий. – Минимизация естественных технических сбоев в системах защиты информационных и телекоммуникационных систем объектов электросетевого комплекса – Реализация «Плана перехода Общества на преимущественное применение доверенных программно-аппаратных комплексов на принадлежащих ему объектах критической информационной инфраструктуры Российской Федерации»
ОР-10	Неправомерный доступ к конфиденциальной информации		– Выявление компьютерных инцидентов, в результате которых произошло неправомерное воздействие на объекты электросетевого комплекса и их информационные и телекоммуникационные системы. Устранение уязвимостей, минимизация негативных последствий. – Минимизация естественных технических сбоев в системах защиты информационных и телекоммуникационных систем объектов электросетевого комплекса – Реализация «Плана перехода Общества на преимущественное применение доверенных программно-

			аппаратных комплексов на принадлежащих ему объектах критической информационной инфраструктуры Российской Федерации»
ОР-12	Недостижение уровня обеспеченности персоналом		– Индексация заработной платы – Проведение мотивационных мероприятий для удержания персонала – Заключение коллективного договора: утверждение социального пакета – Реализация мероприятий по итогам анализа удовлетворенности персонала – Реализация проектов по адаптации и привлечению персонала
ФР-1	Недостижение планового уровня выручки от услуг по передаче электроэнергии		– Мониторинг энергопотребления, температурных колебаний, макроэкономических изменений. Учет сложившейся динамики электропотребления при формировании прогноза полезного отпуска – Выполнение мероприятий программы снижения потерь электроэнергии
ФР-2	Недостижение планового уровня выручки от услуг по технологическому присоединению		– Проведение мониторинга по объемам ТП за отчетный период – Организация работы по актуализации сроков присоединения со стороны заявителей – Контроль над проведением торгово-закупочных процедур в части ТП – Контроль над соблюдением условий договора с подрядной организацией – Управление спросом на ТП (информирование в информационно-телекоммуникационной сети «Интернет» и офисах обслуживания заявителей о местах расположения незагруженных центров питания)
ФР-3	Недостижение планового уровня выручки от дополнительных (нетарифных) услуг		– Введение в действие ОРД по внутреннему планированию поступления выручки от дополнительных услуг и мотивации за исполнение плановых показателей. – Заключение рамочных договоров с подрядными организациями на выполнение работ в рамках оказания дополнительных (нетарифных) услуг. – Анализ выполнения БП и разработка мероприятий по исполнению БП
ФР-4	Превышение планового уровня неподконтрольных операционных расходов: на покупку электроэнергии в целях компенсации потерь, на оплату услуг транзита электроэнергии		– Мониторинг энергопотребления, температурных колебаний, макроэкономических изменений. Учет сложившейся динамики электропотребления при формировании прогноза полезного отпуска. – Выполнение мероприятий программы снижения потерь электроэнергии. – Проведение работы с потребителями услуг по согласованию плановых величин для включения в договор на следующий год, а также для представления в органы государственного регулирования тарифов (в целях предотвращения утверждения в балансе ФСТ объемов, не учитывающих текущую динамику потребления)
ФР-5	Превышение планового уровня прочих операционных (подконтрольных и		– Контроль соответствия запланированных операционных расходов уровню принятых тарифно-балансовых решений. – Контроль непревышения утвержденной величины операционных расходов и достижения установленных целевых значений показателей по снижению удельных операционных расходов.

	неподконтрольных) расходов		– Бюджетный контроль: согласование заключаемых договоров при наличии средств в утвержденном Бюджете доходов и расходов и Бюджете движения денежных средств, подписание актов выполненных работ при соответствии стоимостным условиям договора
ФР-6	Превышение планового уровня процентных расходов		– Выполнение мероприятий по плану работы с кредитным портфелем Общества – Формирование платежного календаря, согласование фактических выплат по заявке ЦФО. – Мониторинг ключевой ставки Банка России, контроль текущего лимита стоимостных параметров заимствования, контроль уровня действующих процентных ставок по кредитным договорам
ФР-7	Превышение планового значения просроченной дебиторской задолженности от услуг по передаче электроэнергии		– Исполнение регламента по работе с дебиторской задолженностью. – Проведение переговоров с контрагентами в целях снижения объема дебиторской задолженности. – Проведение претензионно-исковой работы в отношении просроченной задолженности
ФР-8	Превышение планового уровня долговой нагрузки		– Выполнение мероприятий по плану работы с кредитным портфелем Общества – Формирование платежного календаря
ПР-3	Нарушение законодательства об охране труда		– Мониторинг изменений законодательства в области охраны труда. – Исполнение мероприятий по устранению нарушений трудового законодательства об охране труда по результатам проверки Общества гос. органами. – Количество обжалованных судебных дел, в части нарушения трудового законодательства об охране труда, ответчиком по которым выступает Общество в процессе рассмотрения. – Обжалование постановлений гос. органов о привлечении к административной ответственности и сумма штрафов, находящиеся в процессе рассмотрения/обжалования в части нарушения трудового законодательства об охране труда.
ПР-9	Совершение преступления коррупционной направленности работниками Общества		– Разработка (актуализация) внутренних организационно-распорядительных документов в сфере противодействия коррупции – Проведение вводного инструктажа по положениям Антикоррупционной политики Общества и связанных с ней документов для вновь принимаемых работников. – Проведение плановых и внеплановых проверок соблюдения работниками Общества принципов Антикоррупционной политики Общества. – Проведение служебных проверок и расследований по фактам нарушения принципов Антикоррупционной политики Общества. – Проведение антикоррупционного мониторинга.
ПР-10	Неправомерные действия юридических и физических лиц, в том числе		– Проверка аффилированности между работниками Общества и потенциальными контрагентами, оказывающими услуги, либо производящими работы для Общества.

	работников ДО, наносящие экономический ущерб, а также вред деловой репутации Общества	– Проведение проверок в отношении работников Общества, по которым имеется информация о планируемых или уже совершенных мошеннических или иных противоправных действиях. – Проведение рабочих встреч и переговоров с представителями контрагентов, направленных на недопущение противоправных действий, личное обогащение, при исполнении обязательств по договорам. – Проведение служебных проверок в отношении работников Общества по фактам нарушения стандартов и локальных актов Общества, с целью профилактики повторных нарушений и недопущению совершения мошеннических и иных противоправных действий. – Проведение проверок выполнения подрядных работ контрагентами на соответствие объемам, срокам и качеству выполненных работ

Информация о реализации критических и значимых рисков рассматривается органами управления Общества в рамках отчета об организации, функционировании и эффективности системы управления рисками и внутреннего контроля ПАО «Россети Томск» за 2024 год.

- **Описание рисков в области устойчивого развития**

Состав ключевых рисков за рассматриваемый период отражает уровень внимания Общества к факторам, связанным с окружающей средой, социальным факторам и факторам корпоративного управления (ESG-факторам), а также вопросам устойчивого развития – представленные риски касаются тех или иных ESG-факторов. Помимо представленных функциональных рисков с критическим и значимым уровнем существенности, Общество в рамках регулярно выполняющихся процедур выявляет и оценивает иные риски, связанные с ESG-факторами и вопросами устойчивого развития, включая риски бизнес-процессов, осуществляет их мониторинг, реализует мероприятия по снижению вероятности и потенциальных последствий реализации рисков.

Среди рисков текущей деятельности, связанных с воздействием Общества на окружающую среду и климат, анализируются такие как включение в План природоохранных мероприятий неполного перечня необходимых мероприятий, несвоевременное заключение договоров в области экологической безопасности, некачественное проведение анализа на соответствие природоохранному законодательству проектной документации и др. С учетом текущего уровня организации управленческих процедур и бизнес-процессов данные риски оцениваются Обществом как умеренные. В силу специфики деятельности Общества физические и переходные климатические риски[18] не являются существенными.

В числе социальных факторов Обществом анализируются риски в области условий труда, охраны здоровья, обеспечения безопасности труда, оплаты труда, обучения персонала. А также взаимодействие с потребителями, своевременность расчетов с поставщиками и подрядчиками. С учетом текущего уровня организации бизнес-процессов данные риски оцениваются Обществом преимущественно как умеренные.

Среди рисков корпоративного управления анализируются такие как: снижение уровня корпоративного управления, снижение уровня котировального списка, делистинг, совершение сделки без необходимого одобрения/согласования сделки уполномоченным органом управления и др. Основными факторами указанных рисков являются неисполнение рекомендаций Кодекса корпоративного управления, рекомендованного Банком России к применению акционерными обществами, ценные бумаги которых допущены к организованным торгам, и несоблюдение Правил листинга фондовой биржи, нарушение прав и законных интересов акционеров, неэффективность деятельности органов управления, не предоставление Обществом необходимой отчетности, несвоевременное раскрытие информации. С учетом текущего уровня организации управленческих процедур и бизнес-процессов данные риски оцениваются Обществом как умеренные.

- **Информация о рисках информационной безопасности и киберугроз**

Риски информационной безопасности и киберугроз в 2024 году оценивались Обществом как умеренные. Среди рисков группы можно выделить: нарушение и (или) прекращение функционирования объектов информационной инфраструктуры и телекоммуникационных систем электросетевого комплекса, неправомерное воздействие на объекты электросетевого комплекса и их информационные и телекоммуникационные системы террористического, диверсионного, криминального и иного характера, в том числе

[18] физические – риски, связанные с природными явлениями, возникающие вследствие изменения климата, переходные климатические риски – риски, связанные с переходом к низкоуглеродной экономике.

с использованием информационных технологий, потеря данных информационных систем. Основными факторами указанных рисков являются наличие уязвимостей отдельных компонентов информационных (телекоммуникационных) систем, хакерские атаки, нестабильность работы ПО, отсутствие резервного обеспечения работы телекоммуникационного оборудования, серверного оборудования объектов электросетевого комплекса, недостаток необходимого аппаратного обеспечения, ошибки персонала, недостаточность организационных и технических мер по защите конфиденциальной информации, отсутствие защиты информационных систем от несанкционированных доступов; отсутствие архивирования/копирования баз данных. Также существуют санкционные риски, связанные с уходом иностранных компаний разработчиков программного обеспечения, производителей оборудования из Российской Федерации – отсутствие возможности приобретать оборудование, программное обеспечение, получать обновления, заключать договоры технического сопровождения, сервисные контракты и т.д. С целью минимизации этих факторов осуществляется сервисное обслуживание ИТ-инфраструктуры, непрерывный контроль работы и состояния средств информационной защиты, плановые профилактические работы и оперативное восстановление работоспособности информационных систем в случае сбоев, выявление компьютерных инцидентов, в результате которых произошло неправомерное воздействие на объекты электросетевого комплекса и их информационные и телекоммуникационные системы, устранение уязвимостей, минимизация негативных последствий, минимизация технических сбоев в системах защиты информационных и телекоммуникационных систем объектов электросетевого комплекса, реализация «Плана мероприятий перехода ПАО «Россети Томск» на преимущественное использование отечественного программного обеспечения на период 2022-2024 годы в сфере информационных технологий».

3. Результаты деятельности компании за 2024 год

3.1. Операционные результаты:

Информация об основных производственных активах Общества за 2022-2024 годы.

Томская энергосистема представляет собой комплекс воздушных и кабельных линий электропередачи и трансформаторных подстанций разного класса напряжения, связанных общностью режима работы, имеющих общий резерв мощности и централизованное оперативно – диспетчерское управление.

Основные характеристики производственных активов ПАО «Россети Томск»[19]

Вид актива	Ед. изм.	2022	2023	2024
Подстанции 6-110 кВ	шт.	3 486	3 548	3 592
Установленная мощность (итого)	МВА	4 160,8	4 164,2	4 188,5
Протяженность ЛЭП 0,4-110 кВ по трассе	км	18 870,24	18 899,17	18 968,14

[19] Без учета производственных активов, обслуживаемых по договорам технического обслуживания

Производственные показатели

Наименование показателя	Ед.изм.	2022 факт	2023 факт	2024 план	2024 факт	изменение 2024/2023, %	отклонение факт 2024/ план 2024, %	причины существенного отклонения	2025 план
Количество подстанций (ПС, ТП, РП)	шт.	3 486	3 548	3 577	3 592	1,2	0,4	-	3 643
Мощность подстанций (ПС, ТП, РП)	тыс. МВА	4,161	4,164	4,247	4,189	0,6	-1,4	-	4,208
Протяженность ЛЭП по цепям	км	20 412,78	20 451,69	20 513,3	20 520,7	0,3	0,0	-	20 575,53

Показатели ремонтной программы.

Общие фактические затраты на капитальный, средний и текущий ремонт электрических сетей ПАО «Россети Томск» с учетом арендуемого оборудования составили 299,1 млн рублей.

Наименование работ	2020	2021	2022	2023	2024
Капитальный ремонт ВЛ, км	266,0	283,8	182,2	245,9	197,81
Расчистка трасс ВЛ, га	2 560,7	2 656,6	2 517,7	2 824,4	2 788,00
Капитальный ремонт трансформаторов и автотрансформаторов, шт.	-	2	-	-	-
Капитальный ремонт коммутационных аппаратов, шт.	729	633	873	220	227
Ремонтная кампания, млн рублей (без учета затрат на техническое обслуживание и нерегламентные работы)	214,7	236,1	236,6	252,6	299,1

3.1.1. Результаты производственной деятельности

Наименование	Отпуск электрической энергии в сеть, млн кВт*ч	Отпуск электрической энергии из сети потребителям и смежным ТСО в границах балансовой и эксплуатационной ответственности, млн кВт*ч	Потери	
			млн кВт*ч	%
ПАО «Россети Томск»	5 176	4 711	465	8,99

По итогам работы ПАО «Россети Томск» в 2024 году объем отпуска электрической энергии из сети потребителям и смежным ТСО в границах балансовой и эксплуатационной ответственности составил 4 711 млн кВт*ч, что в сравнении с показателями 2023 года (4 679 млн кВт*ч) на 31 млн кВт*ч или 0,7 % больше.

Рост отпуска из сети обусловлен увеличением электропотребления населением и мелкомоторными потребителями.

Фактические потери электрической энергии в 2023-2024 годах

Наименование	Потери электрической энергии						
	Факт 2023		Факт 2024			Изменение*	
	млн кВт*ч	%	млн кВт*ч	%	% (в сопоставимых условиях**	млн кВт*ч	п.п.
ПАО «Россети Томск»	459	8,93	465	8,99	8,92	6	0,01

* Рассчитывается как разница между величиной отчетного года и величиной предыдущего года.

** Уровень потерь электрической энергии за отчетный год рассчитывается в условиях, сопоставимых с условиями предыдущего года.

Снижение потерь электроэнергии

По результатам 2024 года эффект, достигнутый в результате реализации мероприятий по снижению потерь электрической энергии, в целом по Обществу составил 1,13 млн кВт*ч, (10,4 млн руб.).

В рамках работы по оптимизации схемных и режимных параметров в условиях эксплуатации и оперативного управления электрических сетей обеспечивалось приведение уровня напряжения на участке сети к номинальному, выравнивание нагрузок фаз в распределительных сетях 0,38 кВ, отключение трансформаторов на подстанциях с сезонной нагрузкой.

В результате реализации мероприятий по оптимизации схемных и режимных параметров в условиях эксплуатации и оперативного управления электрических сетей достигнут эффект 0,24 млн кВт*ч, (что составляет 0,05% от величины фактических потерь электрической энергии при ее передаче).

В рамках мероприятий по реконструкции и развитию электрических сетей проводились: замена провода на большее сечение на перегруженных ВЛ; модернизация сетей 10/0,4 кВ (в том числе замена линий на СИП); замена перегруженных и недогруженных силовых трансформаторов на действующих подстанциях.

В результате реализации указанных мероприятий был достигнут эффект 0,05 млн кВт*ч, (что составляет 0,01 % от величины фактических потерь электрической энергии при ее передаче).

По мероприятиям, направленным на модернизацию, развитие и совершенствование системы учета электроэнергии достигнут эффект 0,84 млн кВт*ч, что составляет 0,18 % от величины фактических потерь электрической энергии при ее передаче.

По итогам 2024 года от реализации мероприятий:

– направленных на поддержание уровня потерь электроэнергии в Обществе эффект составил 0,24 млн кВт*ч, (0,05% от величины фактических потерь электрической энергии при ее передаче);

– направленных на сокращение потерь электрической энергии при ее передаче по электрическим сетям Общества, достигнут эффект 0,89 млн кВт*ч (0,19% от величины фактических потерь электрической энергии при ее передаче).

Повышение надежности энергоснабжения

За 2024 год аварий, классифицированных по п.4 «Правил расследования причин аварий в электроэнергетике», подлежащих расследованию под руководством Ростехнадзора, на объектах Общества не зафиксировано.

Аварий с ошибками персонала не зафиксировано.

В электрических сетях 110 кВ произошло 70 технологических нарушений (аварий) (далее – ТН) в работе электротехнического оборудования, что на 4,1% ниже чем за аналогичный период 2023 года (73 ТН).

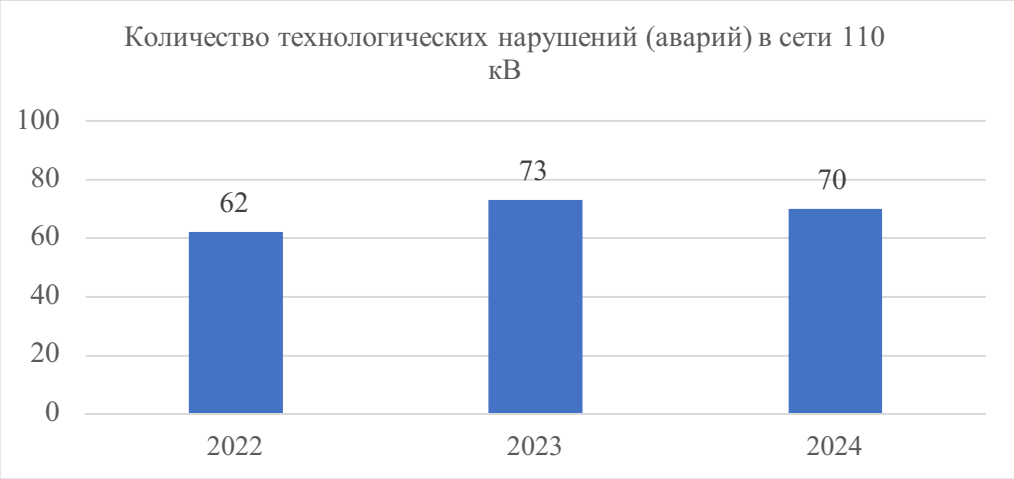

Распределение причин ТН в сети 110 кВ за 2024 год (% от общего количества ТН):

- воздействия стихийных явлений - 44,3% (снижение на 8,8% относительно 2023 года), с 34 до 31 ТН);
- неудовлетворительное техническое состояние (старение) оборудования - 22,8% (рост на 100% относительно 2023 года, с 8 до 16 ТН);
- воздействия посторонних лиц и организация - 14,3% (рост на 11,1% относительно 2023 года, с 9 до 10 ТН);
- несвоевременная вырубка деревьев и веток – 10% (количество ТН аналогично 2023 году).
- воздействия животных и птиц - 5,7% (снижение на 33,3% относительно 2023 года, с 6 до 4 ТН);
- несвоевременная вырубка ДКР - 2,9% (снижение на 66,7% относительно 2023 года, с 6 до 2 ТН).

.

С целью снижения аварийности в 2024 году в ПАО «Россети Томск» в рамках плановой ремонтной программы реализовано:

- расчистка трассы ВЛ в объеме 2 787,96 га, при этом на 2025 год запланировано 2 491,54 га;
- вырубка ОСД 3 559 шт., при этом на 2025 год запланировано 4 041 шт.;
- замена изоляторов 1 254 шт., при этом на 2025 год запланировано 1 208 шт.;
- замена/усиление опор 1134 шт., при этом на 2025 год запланировано 1127 шт.;
- замена неизолированного провода на СИП 49,4 км, при этом на 2025 год запланировано 85,87 км;
- ремонт ТП 190 шт., при этом на 2025 год запланировано 275 шт.;
- ремонт трансформаторов ТП 20 шт., при этом на 2025 год запланировано 16 шт.

С целью снижения аварийности в сети 110 кВ по причине несвоевременного выявления дефектов в 2024 году реализовано:

- ТВК ВЛ в объеме 620 км.;
- ТВК оборудования ПС 110 кВ 110 шт.;
- ВВИ оборудования в объеме 667 шт.;
- забор масла на анализ из маслонаполненного оборудования в объеме 1093 шт.

При этом на 2025 год запланировано:

- ТВК ВЛ в объеме 640 км.;
- ТВК оборудования ПС 110 кВ 76 шт.;
- ВВИ оборудования в объеме 522 шт.;
- забор масла на анализ из маслонаполненного оборудования в объеме 983 шт.

Плановые затраты на ремонтную программу (без учета затрат на Техническое обслуживаание и нерегламентные работы) за период с 2022 по 2025г увеличены на 44% (228,3 млн руб. и 330,9 млн руб.).

В рамках ИПР на ТПиР в 2025 году запланировано 600,85 млн руб., что на 81% выше ТПиР 2024 года (330,37 млн руб.),

в том числе на повышение надежности запланировано 433,11 млн руб. (72% от ТПиР) в 2025 году, что на 82% выше аналогичного показателя 2024 года (237,02 млн руб.).

Дополнительно с целью повышения надежности в распределительной сети в рамках ИПР в 2024 году хозяйственным способом выполнены работы на сумму 23 млн руб. (установка 5 реклоузеров на частоотключающихся ВЛ 10 кВ и замене голого провода на СИП протяженностью 2,3 км).

Приказом Департамента тарифного регулирования Томской области от 29.11.2022 № 6-639 на 2024 год установлены плановые значения показателей надежности:

- показатель средней продолжительности прекращения передачи электрической энергии на точку поставки $П_{SAIDI}$ – 0,64780 часа;
- показатель средней продолжительности прекращения передачи электрической энергии на точку поставки $П_{SAIFI}$ – 0,75652 шт.

Произведен расчет показателей уровня надежности оказываемых услуг за 2024 год, в соответствии с Методическими указаниями по расчету уровня надежности и качества поставляемых товаров и оказываемых услуг, утвержденными приказом Министерства энергетики Российской Федеарции от 29.11.2016 №1256 (далее – Методические указания):

- показатель средней продолжительности отключения потребителей $П_{SAIDI}$ составил – 0,81022 час, что ниже на 4,6 % показателя 2023 года ($П_{SAIDI2023}$ = 0,84961 час);
- показатель средней частоты отключений потребителей $П_{SAIFI}$ составил – 0,85318 шт., что на 16,0 % выше показателя 2023 года ($П_{SAIFI2023}$=0,73522 шт.).

Своевременное и качественное выполнение производственных программ, в т.ч. с применением риск-ориентированного подхода, позволяет сохранять на высоком уровне надежность работы электросетевого оборудования, подтверждением этому служит отсутствие роста числа аварий в основной сети 110 кВ и выше, зафиксированных в 2024 году по отношению к предыдущему году, а также фактическое достижение уровня надежности оказываемых услуг по передаче электрической энергии, установленного Департаментом тарифного регулирования Томской области.

3.1.2. Расчеты за электроэнергию и услуги по ее передаче

Уровень сбора денежных средств за оказанные услуги по передаче электроэнергии по итогам 2024 года составил 99,6%. Снижение уровня сбора за услуги по передаче электроэнергии в 2024 году на 0,7 п.п. относительно 2023 года обусловлено меньшей на 104,6 млн рублей текущей дебиторской задолженностью по состоянию на 01.01.2024, и высокой текущей задолженностью на 01.01.2023 в связи с индексацией котловых тарифов на 2023 год с 01.12.2022 - при росте стоимости услуг за декабрь 2022 года авансы в декабре 2022 года получены исходя из меньшей стоимости за ноябрь 2022 года.

Уровень расчетов с сетевыми организациями по итогам 2024 года составил 98,5%. Снижение уровня расчетов с сетевыми организациями в 2024 году на 1,0 п.п. относительно 2023 года преимущественно обусловлено отсутствием авансирования в адрес ТСО в декабре 2024 года, а также большей стоимостью услуг ТСО по передаче электрической за декабрь 2024 года относительно декабря 2023 года.

3.1.3. Технологическое присоединение

В ПАО «Россети Томск» функциональные обязанности по технологическому присоединению электроустановок заявителей к электрическим сетям, подготовки технических условий, а также ведения преддоговорной и договорной работы, по разработке схем присоединения, в части перспективного развития электрической сети возложены на Управление перспективного развития и технологического присоединения (далее - УПРиТП) и подчиняется непосредственно заместителю генерального директора по реализации и развитию услуг.

Целью деятельности УПРиТП является организация работы по технологическому присоединению энергопринимающих устройств (энергоустановок) заявителей к электрическим сетям ПАО «Россети Томск», обеспечение выполнения плановых показателей поступления денежных средств и выручки от реализации услуг от технологического присоединения, формирование и поддержание в актуальном состоянии среднесрочного плана мероприятий по развитию электросетевого комплекса ПАО «Россети Томск» с целью ликвидации сетевых ограничений по передаче электроэнергии и технологическому присоединению потребителей к электрической сети и созданию резерва мощности для присоединения дополнительной потребительской нагрузки.

Динамика объема спроса и оказанных услуг по технологическому присоединению.

В 2024 году Общество заключило 1 399 договоров технологического присоединения (далее – ТП) на общую мощность 50,827 МВт. По отношению к 2023 году (заключено 1 617 договоров ТП на общую мощность 53,565 МВт) наблюдается снижение количества заключенных договоров ТП на 13,48%, что связано со снижением на 5,96% количества принятых в 2024 году заявок на ТП – 2 004 шт. по сравнению с итогами 2023 года – 2 131 принятых заявок.

За 2024 год было исполнено 1 700 договоров технологического присоединения энергоустановок заявителей к электрическим сетям ПАО «Россети Томск» на общую мощность 39,065 МВт. По отношению к 2023 году (исполнено - 1 634 договора ТП на общую мощность 42,567 МВт) также наблюдается увеличение количества исполненных договоров ТП на 4,04%, что связано с выполнением ПАО «Россети Томск» мероприятий по сокращению количества договоров технологического присоединения с истекшим сроком исполнения обязательств.

Динамика выручки по технологическому присоединению.

Выручка по договорам технологического присоединения на 2024 год была запланирована в размере 66,855 млн руб. без НДС, фактически составила 74,760 млн руб. без НДС, что на 7,905 млн руб. или в процентном выражении на 11,82% выше планового значения. В сравнении с 2023 годом выручка по договорам технологического присоединения выросла на 28,661 млн руб. или в процентном выражении на 62,17%, что связано с увеличением размера стандартизированной ставки за 1 кВт запрашиваемой мощности для льготной категории заявителей, утвержденной Приказом Департамента тарифного регулирования Томской области от 29.12.2023 №6-634 с 01.01.2024.

Технологическое присоединение социально-значимых крупных и инфраструктурных объектов.

За период 2024 года для присоединения социально-значимых крупных и инфраструктурных объектов был заключен договор с Департаментом градостроительного

развития Томской области на присоединение 9 МВт объектов современного межвузовского кампуса в г. Томске на 6000 мест: «Жилой комплекс», «Физкультурно-оздоровительный комплекс», «Многофункциональный учебный центр».

Также на исполнении в ПАО «Россети Томск» находится два договора на присоединение объектов генерации ГПЭС 24х1,03 МВт в п. Пионерный и ГПЭС 2х2,3 МВт Мыльджинская заключенные с АО «Томскнефть» ВНК и с АО «Газпром добыча Томск». Мероприятия капитального характера по присоединению ГПЭС в п. Пионерный и ГПЭС Мыльджинская и со стороны сетевой организации отсутствуют.

3.1.4. Дополнительные (нетарифные) услуги

Развитие дополнительных (нетарифных) услуг является приоритетным направлением деятельности Общества.

Цели развития дополнительных (нетарифных) услуг Общества включают:

- повышение эффективности Общества;
- увеличение доли рынка дополнительных (нетарифных) услуг Общества за счет представления на рынке региона присутствия основных дополнительных (нетарифных) услуг и вывод новых перспективных услуг;
- увеличение нетарифной выручки от реализации дополнительных услуг;
- повышение доступности дополнительных услуг Общества;
- коммерциализацию процессов взаимодействия с потребителями.

В соответствии со Стратегией развития электросетевого комплекса и Долгосрочной программой развития ПАО «Россети», а также с целью увеличения доли рынка дополнительных (нетарифных) услуг на территории присутствия Общества, повышения их доступности была разработана «Дорожная карта по развитию дополнительных (нетарифных) услуг ПАО «Россети Томск» (утверждена решением Совета директоров Общества от 17.04.2024 (протокол от 19.04.2024 №23).

Оказание дополнительных (нетарифных) услуг осуществляется в соответствии с утвержденным перечнем дополнительных (нетарифных) услуг ПАО «Россети Томск», который включает основные классификационные группы:

1. Услуги по сдаче имущества в аренду, к этой группе относятся услуги по сдаче в аренду зданий, помещений и сооружений, объектов электросетевого хозяйства, предоставление мест для размещения телекоммуникационного оборудования и наружной рекламы.

2. Услуги по техническому и ремонтно-эксплуатационному обслуживанию, к этой группе относятся услуги по оперативно-техническому обслуживанию и ремонту электросетевого оборудования сторонних организаций, в том числе сетей наружного освещения, испытание и диагностика электрооборудования;

3. Выполнение строительно-монтажных работ;

4. Консультационные и организационно-технические услуги, к этой группе относятся проведение энергетических обследований (энергоаудит), заключение энергосервисных контрактов, реализация мероприятий по энергосбережению, восстановление документов о технологическом присоединении, услуги по отключению-подключению потребителей, консультационные услуги.

5. Другие прочие услуги.

Итоги реализации дополнительных услуг по видам прочей деятельности ПАО «Россети Томск» в 2024 году приведена в таблице.

№ п/п	Показатель	Единицы измерения	2023 Факт	2024 Факт	Отклонение относительно 2023, %
1	ВЫРУЧКА от дополнительных услуг	тыс.руб.	14 326	33 022	130,5
2	Аренда и услуги по размещению оборудования	тыс.руб.	5 926	22 511	279,9
3	Услуги по техническому и ремонтно-эксплуатационному обслуживанию	тыс.руб.	5 562	6 644	19,5
4	Выполнение строительно-монтажных работ	тыс.руб.	0	562	100,0
5	Консультационные и организационно-технические услуги	тыс.руб.	2 614	2 933	12,2
6	Другие услуги по прочей операционной деятельности	тыс.руб.	3	45	в 15 раз
7	Другие прочие услуги	тыс.руб.	221	326	47,5

По результатам деятельности ПАО «Россети Томск» за 12 месяцев 2024 года выручка от дополнительных услуг составила 33,02 млн рублей, при плановом значении 136,62 млн рублей, что составляет 24,2% от утвержденных плановых показателей.

Увеличение выручки за период 12 месяцев 2024 года относительно аналогичных показателей 2023 года составило 18,70 млн рублей (+131%).

Неисполнение плановых показателей поступлении выручки от дополнительных услуг в 2024 году составило 103,60 млн рублей (-75,8%). Основными причинами невыполнения показателей бизнес - плана послужили:

- перенос части крупных сделок клиентами на следующие периоды;
- отсутствие заинтересованности подрядных организаций к заключению рамочных договоров на исполнение работ по направлениям СМР, ремонта и обслуживания оборудования;
- невозможностью исполнения работ при оказании услуг силами Общества по причине недоукомлектованности штата:
- недоукомлектованностью штата по направлению деятельности.

Наибольшая доля выручки по оказанию дополнительных услуг приходится на следующие услуги:

- Предоставление в аренду объектов Общества и услуг по размещению объектов (оборудования) электросетевого хозяйства (зданий, помещений, сооружений, размещение рекламных конструкций, волоконно-оптического кабеля связи на ВЛ и пр.) составило 68,2% в общем объеме полученной выручки, из них наиболее значимые:

- услуги по размещению телекоммуникационного оборудования связи, в том числе волоконно-оптических линий связи;

- услуги по аренде зданий, помещений, сооружений, кроме объектов электросетевого хозяйства.

• Техническое и ремонтно-эксплуатационное обслуживание электросетевого оборудования сторонних организаций, в том числе сетей наружного освещения, испытание и диагностика электрооборудования составило 20,1% в общем объеме полученной выручки.

В 2024 году в рамках предоставления клиентам дополнительных услуг был реализован социально значимый проект по установке трех электрозарядных станций мощностью 150 кВт с участием в программе субсидирования на строительство зарядной инфраструктуры Администрации Томской области. Установка трех вышеперечисленных ЭЗС в 2024 году обеспечила возможность зарядки электротранспорта по основным направлениям движения в Томской области на федеральных и региональных автомагистралях – г. Асино, г. Колпашево, с. Мельниково.

3.1.5. Взаимодействие с потребителями услуг

Взаимодействие с потребителями услуг в Обществе организовано с учетом развития клиентоцентричной модели, то есть, основное внимание уделяется удовлетворению потребностей и ожиданий потребителей услуг

Задачи комплексного обслуживания потребителей услуг, поддержания единых стандартов обслуживания и взаимодействия Общество реализует в формах как очного, так и заочного, интерактивного обслуживания потребителей.

В 2024 году в Общество поступило 20 014 обращений, прирост относительно количества обращений, поступивших в 2023 году, составил 4%.

Очное обслуживание в Обществе организовано согласно требованиям Единых стандартов качества обслуживания сетевыми организациями потребителей услуг сетевых организаций, утвержденных приказом Минэнерго Российской Федерации от 15.04.2014 №186 посредством Пунктов обслуживания потребителей на базе Производственных отделений и РЭСов. Пункт обслуживания потребителей услуг функционирует в центре города Томска (проспект Кирова, 36, Томск г.). Очное обслуживание остается альтернативным способом взаимодействия, удобным для определенного типа потребителей. В отчетном периоде очно в Общество поступило 139 обращений.

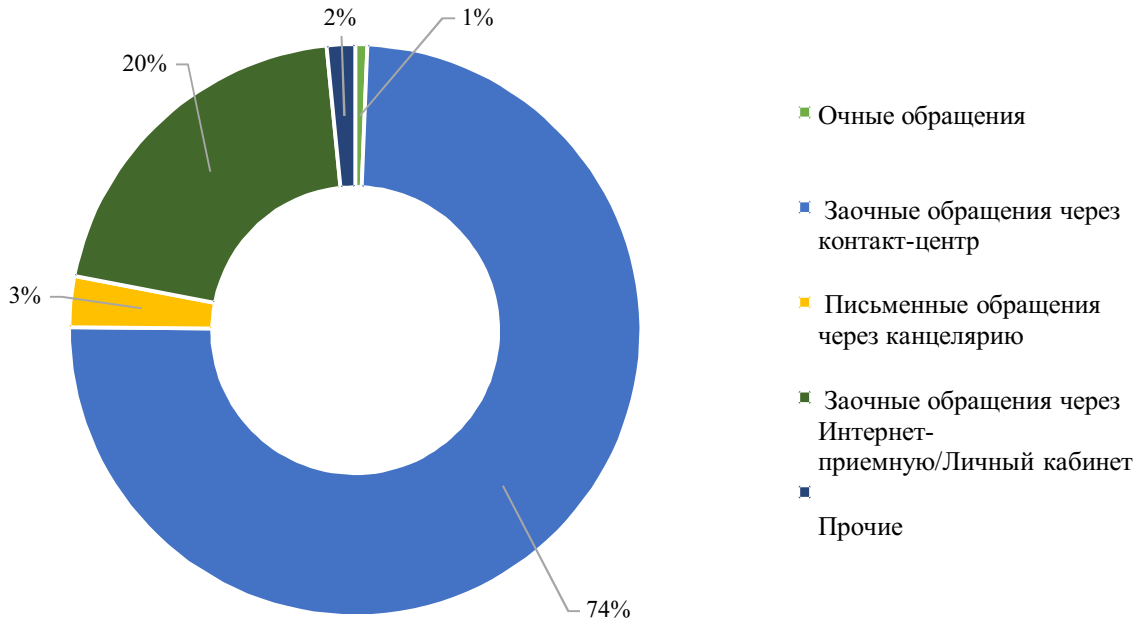

В целях централизации и повышения эффективности работы с обращениями клиентов, поступающими по телефонным каналам связи, Обществом заключен договор с ПАО «Россети Сибирь» от 22.10.2021 №18.70.3011.21/18.4000.394.21 на оказание комплекса услуг контакт-центром по федеральному номеру 8-800-220-0-220 и единому короткому номеру 220, что позволяет клиентам Томской области получать любую информацию по вопросам деятельности Общества круглосуточно.

В 2024 году посредством телефонной связи принято и обработано 14 905 обращений – это 74% от общего количества поступивших обращений, прирост в сравнении с 2023 годом составил 6%. Значительная доля обращений в контакт-центр касалась вопросов технологического присоединения к электрическим сетям (47%).

В 2024 году показатели качества обслуживания единого контактного центра ПАО «Россети Сибирь» имели следующие значения: уровень сервиса (80/20), SL (Service Level) составил 55%, доля потерянных вызовов составила 3%, среднее время ожидания ответа оператора составило 40 сек., среднее время диалога 179 сек.

В соответствии со Стратегией цифровой трансформации группы компаний «Россети» на период до 2030 года преимущественными каналами взаимодействия с потребителями являются цифровые каналы, так как электронная форма взаимодействия является наиболее современной и доступной формой взаимодействия с потребителями.

Интерактивное обслуживание клиентов осуществляется посредством интернет – ресурсов: Портала электросетевых услуг (https://портал-тп.рф) - единого центра полной информации по процедуре технологического присоединения к электрическим сетям, где для клиентов организован сервис «Личный кабинет потребителя», «интернет-приемная», создана единая площадка раскрываемой информации, возможность поддерживать обратную связь с потребителями, Портала «Светлая страна» (https://светлаястрана.рф) - ресурс для обратной связи с потребителями электрической энергии, который позволяет потребителю максимально оперативно решать целый ряд вопросов, связанных с электроснабжением; сайта Общества (http:/www.rosseti-tomsk.ru/);

Портал ТП является единым официальным ресурсом группы компаний «Россети» для предоставления основных и дополнительных (нетарифных) услуг и взаимодействия с потребителями в электронной форме, в том числе обеспечения возможности осуществлять взаимодействие в рамках процедуры технологического присоединения энергопринимающих устройств к электрическим сетям с использованием ФГИС «Единый портал государственных и муниципальных услуг (функций)».

Для обеспечения своевременной и эффективной обратной связи компания продолжает участвовать в работе Портала «СВЕТЛАЯ СТРАНА» – проект ПАО «Россети» для оперативного взаимодействия с потребителями электрической энергии.

Через Портал электросетевых услуг (Портал-ТП.РФ), Портал «Светлая страна», корпоративный сайт Общества поступило 20% от общего количества обращений (4 075шт.), относительно 2023 года (4 357 шт.) количество таких обращений снизилось на 6% в виду сокращения количества заявок на технологическое присоединение на 8 %.

Значительная доля интерактивных обращений 64% (2 639 шт.) – это заявки на технологическое присоединение к электрическим сетям Общества. Использовали интерактивный инструмент для направления обращений по вопросам деятельности компании 1 262 потребителя (в том числе на Портал «Светлая страна» поступило 54 обращения).

Решением Совета директоров Общества 15.09.2023 (протокол от 18.09.2023 №6) утвержден Стандарт организации «Стандарты качества обслуживания потребителей услуг» СО 5.064/6-01.

Решением Совета директоров Общества 29.01.2024 (протокол от 30.01.2024 №17) утверждена Дорожная карта по внедрению Стандарта организации «Стандарты качества обслуживания потребителей услуг» СО 5.064/6-01 (далее по тексту – Дорожная карта).

Дорожная карта разработана с целью построения клиентоцентричной модели деятельности и организации услуг и сервисов, основанной на обеспечении эффективного и комфортного взаимодействия потребителя и Общества за счет анализа клиентского опыта и удовлетворения актуальных потребностей как населения, так и бизнеса.

В рамках исполнения Дорожной карты по внедрению Стандартов качества обслуживания потребителей услуг прорабатывался вопрос по организации очного обслуживания через многофункциональные центры предоставления государственных и муниципальных услуг. Ввиду незначительного количества личных обращений оказание услуг по подаче заявок на Портал ТП.РФ через многофункциональные центры экономически не целесообразно. В рамках выполнения мероприятий по информированию потребителей, органов исполнительной власти, органов местного самоуправления и прочих организаций направлены информационные письма в Администрации муниципальных образований Томской области от28.03.2024 №05/354.

В 2024 году:

- заключен договор с АО «Россети Цифра» на оказание услуг Единого контактного центра группы компаний «Россети» через горячую линию энергетиков «Светлая линия 220» и единому короткому номеру 220, на проведение исследований, опросов, анкетирования и мониторинга показателей качества обслуживания потребителей услуг горячей линии «Светлая линия 220» от 01.07.2024 №РЦ-Дог07-1099-24/18.70.562.24;

- в рамках действующего договора с ПАО «Россети Сибирь» пересмотрены сценарии обработки входящих, исходящих вызовов и заключено дополнительное соглашение от 02.05.2024 № 18.70.3011.21ДС3.

В соответствии с Методическими указаниями по расчету уровня надежности и качества поставляемых товаров и оказываемых услуг для организации по управлению единой национальной (общероссийской) электрической сетью и территориальных сетевых организаций, утвержденных приказом Министерства энергетики Российской Федерации от 29.11.2016 №1256 (в ред. приказов Минэнерго России от 21.06.2017 № 544, от 14.06.2023 № 399), по итогам 2024 года фактическое значение:

- показателя средней продолжительности прекращения передачи электрической энергии на точку поставки составило Πsaidi факт = 0,81022 час (при плановом значении 0,64780 час),

- показателя средней частоты прекращения передачи электрической энергии на точку поставки, составило Πsaifi факт = 0,85318 шт. (при плановом значении 0,75652 шт.),

- показателя уровня качества осуществляемого технологического присоединения к сети составило Птпр=1,071 (при плановом значении (П(пл)ТПР =1,045).

По итогам 2024 года установленные регулирующим органом плановые значения по показателям надежности и уровню качества осуществляемого технологического присоединения, с учетом коэффициентов допустимых отклонений, Обществом достигнуты.

В течение 2024 года проводились PR-кампании по формированию положительного имиджа Общества у клиентов, через СМИ осуществлялось информирование потребителей по вопросам энергообеспечения.

Для повышения качества обслуживания клиентов Обществом на 2025 год запланирована реализация следующих мероприятий:

- Заключение дополнительного соглашения к договору оказания услуг заочного обслуживания потребителей между АО «Россети Цифра» и ПАО «Россети Томск» от 01.07.2024
№РЦ-Дог07-1099-24/18.70.562.24 на запуск услуги сервиса «Нейросетевой агент».

- Проведение мероприятий по повышению информированности клиентов, активности клиентов в использовании интерактивных сервисов.

- Проведение маркетинговых исследований по измерению уровня удовлетворенности потребителей качеством оказываемых услуг.

- Проработка вопросов развития с учетом внедрения новых процедур, рассмотрение организационных перспектив развития.

3.1.6. Инвестиционная деятельность

Цели инвестиционной деятельности

Основные цели инвестиционной деятельности Общества - долгосрочное обеспечение надежного, качественного, доступного энергоснабжения потребителей Томской области за счет инвестиционно-инновационного обновления основных фондов ПАО «Россети Томск», направленного на обеспечение высокой энергетической, экономической и экологической эффективности передачи, распределения электрической энергии на территории Томской области.

Исполнение ИПР в 2024 году

Инвестиционная программа ПАО «Россети Томск» на 2024 год утверждена приказом Минэнерго России от 06.12.2024№31@.

Фактическое освоение капитальных вложений за 2024 год составило 932 млн руб. без НДС.

Ввод основных фондов за 2024 год составил 964 млн руб. без НДС.

Ввод производственных мощностей за 2024 год по км составил 79 км.

Ввод производственных мощностей за 2024 год по МВА составил 37 МВА.

Фактический объем финансирования за 2024 год составил 1 129 млн руб. с НДС.

Направление и структура финансирования капитальных вложений

ПАО «Россети Томск»	2022	2023	2024
	факт	факт	факт
Итого	**658**	**954**	**1 129**
Технологическое присоединение	296	332	312
Реконструкция, модернизация, техническое перевооружение	328	440	681
Инвестиционные проекты, реализация которых обуславливается схемами и программами перспективного развития электроэнергетики	0	0	0
Прочее новое строительство объектов электросетевого хозяйства	5	0	0
Покупка земельных участков для целей реализации инвестиционных проектов	0	0	0
Прочие инвестиционные проекты	29	182	136

Структура финансирования инвестиционной программы ПАО «Россети Томск» за 2024 год, в %.

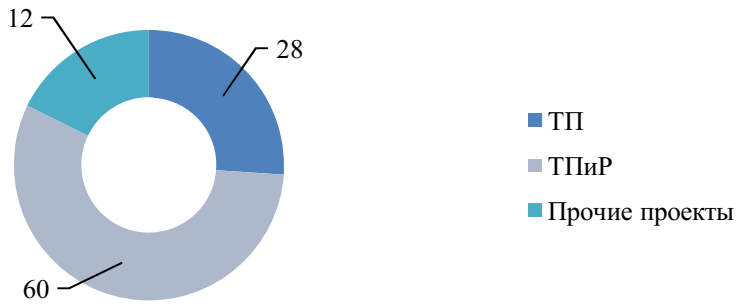

Основные параметры ключевых инвестиционных проектов

В 2024 году проводились работы по приоритетному объекту:

«Строительство КЛ 10/0,4 кВ мкр. Южный, п. Зональный».

Факт освоения КВ по титулу в 2024 году составил 23 млн руб., без НДС. Объект введен в эксплуатацию во II и IV кварталах 2024 года.

Строительство КЛ осуществлялось для технологического присоединения вновь строящихся многоквартирных жилых домов мкр. «Южные Ворота».

Исполнение инвестиционной программы

Показатели	Ед.изм.	Период			
		2022 факт	2023 факт	2024 факт	изменение 2024/2023, %
Объем финансирования	млн руб., с НДС	658	954	1 129	118
Объем освоения капитальных вложений	млн руб., без НДС	564	751	932	124
Ввод в состав основных средств	млн руб., без НДС	707	587	964	164
Ввод в состав основных средств трансформаторной мощности	МВА	22	24	37	154
Ввод в состав основных средств линий электропередачи	км	128	111	79	71

Долгосрочная инвестиционная программа

Инвестиционная программа ПАО «Россети Томск» утверждена приказом Министерства энергетики Российской Федерации от 06.12.2024 № 31@ на период с 2024 по 2028 год.

Долгосрочная инвестиционная программа направлена на повышение надежности и улучшение работы электросетевого комплекса, снижение потерь в электрических сетях.

Показатели	Ед.изм.	2024	2025	2026	2027	2028
Объем финансирования	млн руб.	1 111	1 071	893	851	908
Объем освоения капитальных вложений	млн руб.	962	1 017	699	669	756
Ввод в состав основных средств	млн руб.	997	1 049	790	579	728
Ввод в состав основных средств трансформаторной мощности	МВА	32	9	4	4	3
Ввод в состав основных средств линий электропередачи	км	76	83	95	89	71

Динамика капитальных вложений

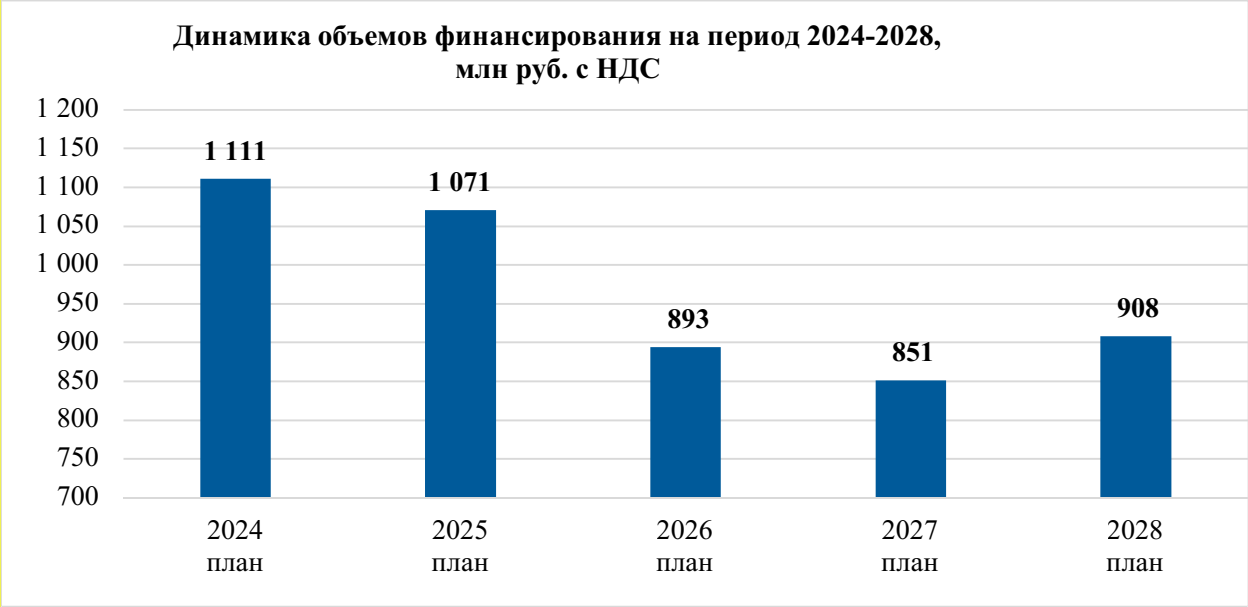


Динамика объемов освоения на период 2024-2028,
млн руб. без НДС
1 200
1 000
800
600
400
200
0
962
1 017
699
669
756
2024 план
2025 план
2026 план
2027 план
2028 план

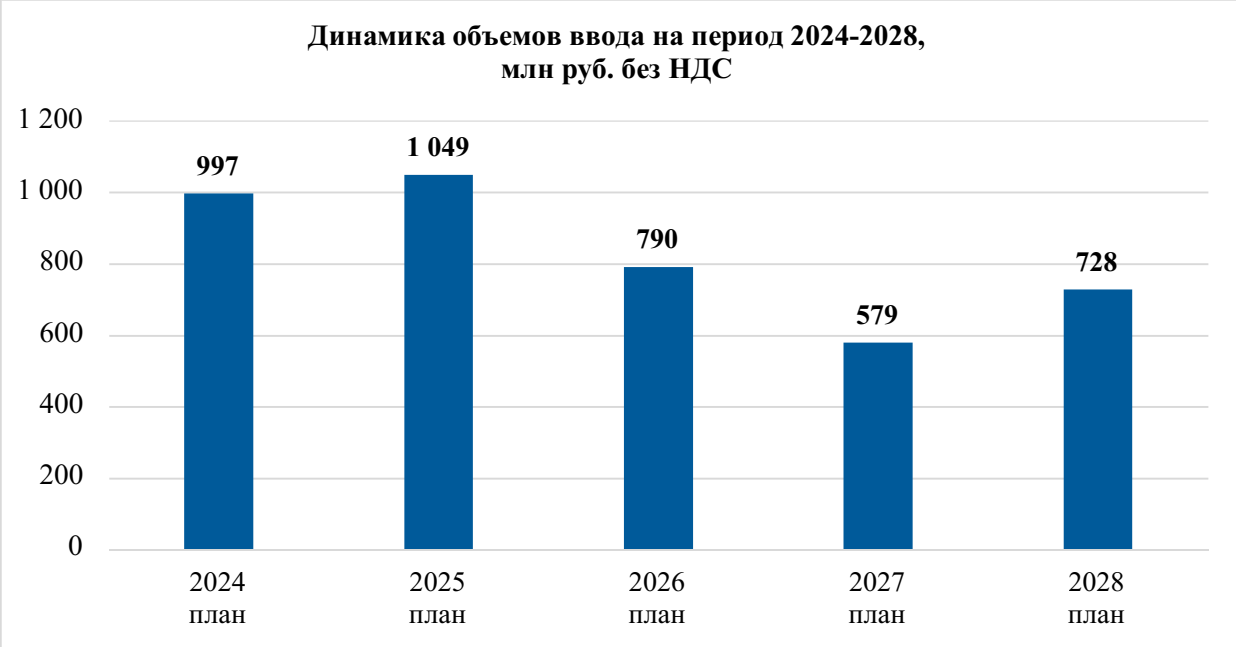
Динамика объемов ввода на период 2024-2028,
млн руб. без НДС
1 200
1 000
800
600
400
200
0
997
1 049
790
579
728
2024 план
2025 план
2026 план
2027 план
2028 план



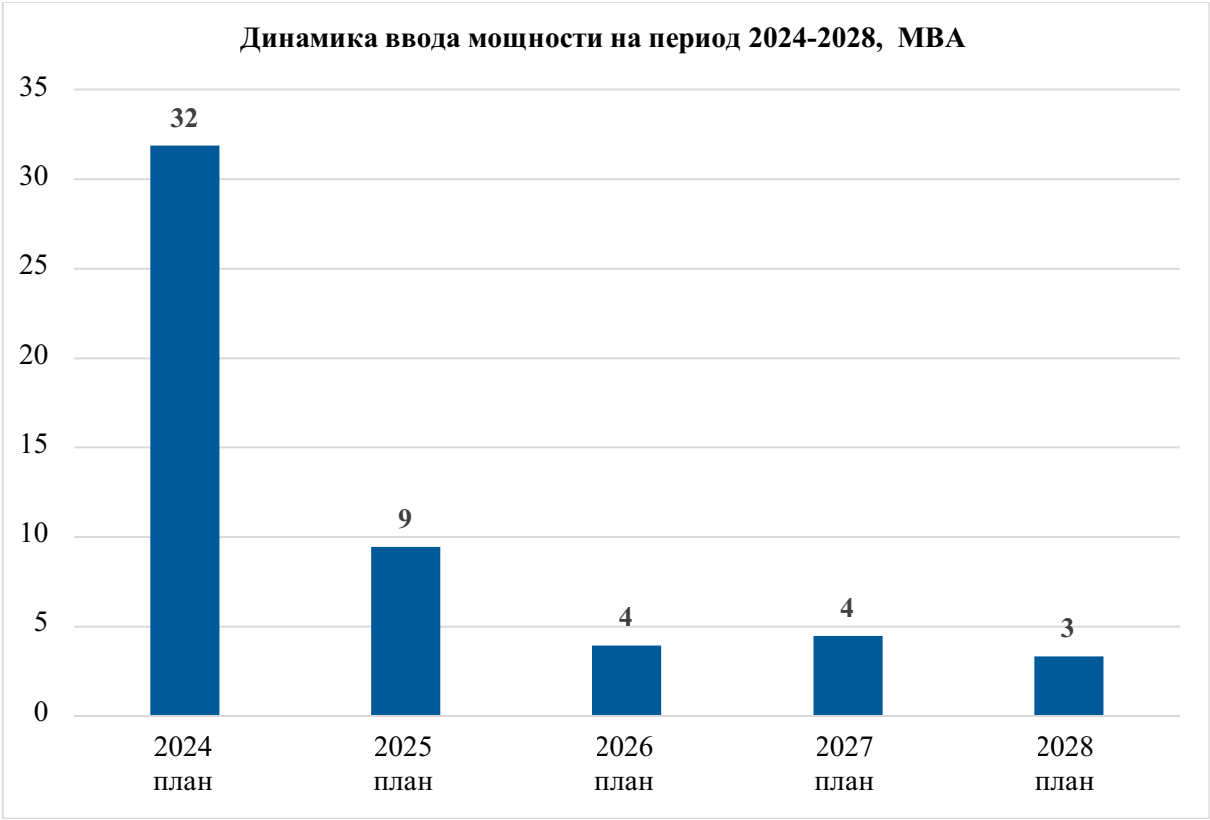

Рост ввода основных фондов в 2024 и 2025 году в основном связан с необходимостью исполнения обязательств по технологическому присоединению и планируемым вводом в эксплуатацию крупных объектов, в том числе:

- Реконструкция ПС «Заводская» 35/10 кВ с заменой трансформаторов с 2х10 МВА на 2х16 МВА (75 млн руб., 16 МВА);
- Строительство КЛ 10/0,4 кВ мкр. Южный п. Зональный (25 млн руб., 3,78 МВА);
- Реконструкция ПС 35 кВ «Кафтанчиково» с установкой второго трансформатора ТМН-4000-35/10 (158 млн руб., 4 МВА).

3.1.7. Инновационная деятельность

Реализация программы инновационного развития ПАО «Россети Томск» на 2020-2024 годы с перспективой до 2030 года.

Программа инновационного развития ПАО «Россети Томск» на 2020-2024 годы с перспективой до 2030 года (далее - ПИР) утверждена решением Совета директоров (протокол от 15.10.2021 № 7).

Ключевыми направлениями инновационного развития на период реализации Программы инновационного развития определены:

1. Переход к активно-адаптивным сетям с распределенной интеллектуальной системой автоматизации и управления;
2. Переход к комплексной эффективности бизнес-процессов и автоматизации систем управления.

В рамках реализации направления «Переход к активно-адаптивным сетям с распределенной интеллектуальной системой автоматизации и управления» в 2024 году выполнялся проект по организации системы учета с автоматизированным сбором данных на розничном рынке, целями которого являлись:

- получение достоверной и легитимной информации о фактическом потреблении электроэнергии;
- уменьшение коммерческих потерь электроэнергии в распределительных электрических сетях ПАО «Россети Томск»;
- формирование в полном объеме балансов электроэнергии по сетям 10-0,4 кВ;
- возможность выполнения адресных мероприятий по снижению потерь электроэнергии с помощью встроенного реле управления нагрузкой по программируемым критериям - отключение/ограничение.

Прогнозируемый эффект от внедрения: снижение затрат на снятие показаний обходчиками и снижение коммерческих потерь.

В рамках реализации направления «Переход к комплексной эффективности бизнес-процессов и автоматизации систем управления» в отчетном году реализовывался НИОКР по теме «Исследование и разработка системы автоматического управления беспилотными и летательными аппаратами для диагностирования линии электропередачи высокого и сверхвысокого напряжения, основанной на измерении электрического и магнитного полей промышленной частоты».

По результатам проведения натурных испытаний на объектах Общества в 2024 году были подтверждены качественные характеристики БПЛА: время запуска, высота, данные с датчиков электромагнитного поля.

Затраты на реализацию Программы инновационного развития

№ п/п	Направления инновационного развития	План затрат, млн. руб. (без НДС)	Факт затрат, млн. руб. (без НДС)
1	Переход к цифровым подстанциям различного класса напряжения 35-110(220) кВ	0,00	0,00
2	Переход к цифровым активно-адаптивным сетям с распределенной интеллектуальной системой автоматизации и управления.	95,63	63,98
3	Переход к комплексной эффективности бизнес-процессов и автоматизации систем управления	33,90	33,77

4	Применение новых технологий и материалов в электроэнергетике.	4,50	9,50
5	Развитие системы разработки и внедрения инновационной продукции и технологий	5,34	5,23
6	Развитие системы управления инновационным развитием и формирование инновационной инфраструктуры	5,00	5,00
7	Развитие кадрового потенциала и партнерства в сфере образования.	0,17	1,32

Техническая политика и нормативно-техническое обеспечение

Решением Совета директоров Общества 12.07.2021 (протокол от 15.07.2021 № 2), с учетом изменений, внесенных решением Совета директоров Общества 17.01.2023 (протокол от 20.01.2023 №18) введено Положение ПАО «Россети» «О единой технической политике в электросетевом комплексе» в качестве внутреннего документа Общества.

Положение определяет базовые требования к построению в цифровом виде таких процессов, как:

- оперативно-технологическое управление (переход от существующей трехуровневой структуры ОТУ к одноуровневой системе; выстраивание единой административной и оперативной вертикали ОТУ на базе центров управления сетями);
- внедрение автоматизированных систем управления технологическими процессами уровня подстанций и автоматизированных систем технологического управления распределительной сети;
- организация цифровых подстанций;
- онлайн-мониторинг и диагностирование оборудования подстанций и линий электропередачи;
- внедрение цифровых систем учета электроэнергии;
- организация цифровых каналов связи.

Положение дополнено требованиями к различным видам инновационного оборудования и материалам, например, включены требования к устройствам, работающим на основе явления сверхпроводимости, описаны требования к цифровым датчикам, цифровым измерительным устройствам и ряду иного современного оборудования.

В целях ограничения уровня токов короткого замыкания даны рекомендации по применению вставок постоянного тока.

Значительно расширены разделы по оборудованию линий электропередачи и подстанций среднего класса напряжения.

Расширен раздел с требованиями к прокладке КЛ в части применения кабельных коллекторов и иных подземных сооружений.

Определены оптимальные направления в части применения различных типов провода, опор, изоляции и арматуры воздушных линий (уточнены требования к ВЛ, проходящим в сложных климатических, геологических и особых условиях), коммутационных аппаратов, силовых и измерительных трансформаторов, определены требования телемеханизации для обеспечения наблюдаемости и управляемости объектов 6-35 кВ.

Определены требования к эффективному использованию унифицированных устройств для получения, сбора и передачи информации от автоматизированных систем учета электроэнергии и управления электросетевыми объектами.

3.1.8. Импортозамещение и взаимодействие с производителями оборудования

Корпоративный план импортозамещения ПАО «Россети» (далее - План) утвержден Приказом ПАО «Россети» от 24.10.2023 №466 «Об утверждении корпоративного плана импортозамещения ПАО «Россети». Мероприятия, утвержденные в Плане, выполняются в Обществе на постоянной основе.

Цели и задачи утвержденного Плана направлены на обеспечение технологической безопасности электросетевого комплекса Российской Федерации, снижение санкционных, валютных рисков и зависимости от иностранной продукции.

В 2024 году плановое значение закупки импортной продукции в общем объеме закупок согласно утвержденному Плану составило 4,6%. Факт закупки импортной продукции составил 0,44% от общего объема закупок Общества.

В 2023 году разработан и принят к исполнению План импортозамещения программного обеспечения Общества, который утвержден решением Совета директоров Общества 17.01.2023 (протокол от 20.01.2023 №18) в составе мероприятий по Программе цифровой трансформации до 2030 года.

План мероприятий перехода Общества на преимущественное использование отечественного программного обеспечения на период 2022-2024 годы разработан в соответствии с совместным приказом ПАО «Россети» и ПАО «ФСК ЕЭС» от 07.07.2021 №324/210
«О выполнении директив Правительства Российской Федерации» в редакции совместного приказа ПАО «Россети» и ПАО «ФСК ЕЭС» от 10.03.2022 №113/71, в целях исполнения требований Указа Президента Российской Федерации от 30.03.2022 № 166 «О мерах по обеспечению технологической независимости и безопасности критической информационной инфраструктуры Российской Федерации», Указа Президента Российской Федерации от 21.07.2020 №474 «О национальных целях развития Российской Федерации на период до 2030 года» и директивы Правительства Российской Федерации от 14.04.2021 №3438п-П13 о разработке (актуализации) стратегий (программ) цифровой трансформации государственных компаний, включенных в специальный перечень, утвержденный распоряжением Правительства Российской Федерации от 23.01.2003 №91-р.

В плане импортозамещения на 2022-2024 годы описаны:

1. Основные организационные мероприятия, направленные на подготовку к переходу на преимущественное использование отечественного программного обеспечения (далее - ПО);
2. Ежегодные мероприятия, направленные на обеспечение перехода Общества на преимущественное использование отечественного ПО;
3. Перечень мероприятий, направленных на соблюдение показателей эффективности (целевых показатели) и соответствующих им индикаторов перехода на использование отечественного ПО;
4. Риски реализации и рекомендации по их минимизации;
5. Доли использования отечественного ПО и закупок ПО, работ (услуг), связанных с ПО на период 2022-2024 годы;
6. Сведения о необходимых для реализации плана мероприятий объемах и источниках финансирования на период 2022-2024 годов;
7. Показатели эффективности и соответствующие им индикаторы перехода на использование отечественного ПО.

Ключевым показателем импортозамещения ПО ПАО «Россети Томск», согласно Плану импортозамещения ПО, установлен показатель «Доля расходов на закупку российского программного обеспечения, %» в размере 90% по итогам 2024 года, фактическое выполнение составило 97,7%.

Доля расходов на закупку российской радиоэлектронной продукции в общем объеме расходов на закупку радиоэлектронной продукции по оборудованию ПО КиТ АСУ за 2024 год при целевом значении 77%, составила 82%.

В 2024 году были приобретены лицензии отечественного программного обеспечения для корпоративной почты, защищенной платформы виртуализации, системы централизованной печати, а также лицензии операционных систем и офисных пакетов.

Продолжена работа по переводу рабочих мест пользователей на операционные системы семейства Linux, по итогам года на отечественное программное обеспечение переведено более 90% АРМ. Осуществляется перевод серверов под управление отечественными операционными системами. В полном объеме эти работы будут завершены в 2025 году.

В целях обеспечения процессов по переходу на отечественные программные продукты вычислительными ресурсами, повышения надежности функционирования ИТ инфраструктуры, выполнения мероприятий по импортозамещению радиоэлектронной продукции, в 2024 году были завершены работы по проекту «Модернизация резервного центра обработки данных. Замена систем хранения данных, активного сетевого и серверного оборудования. Реализация модульного контейнерного исполнения, оборудованного необходимой инженерной инфраструктурой». При реализации данного проекта были выполнены мероприятия по импортозамещению оборудования: приобретены и запущены в промышленную эксплуатацию серверное оборудование и системы хранения данных российской компании YADRO, дизель- генераторная установка производства Новосибирского завода генераторных установок НЗГУ, модульный контейнер российской компании «Телекор Инжиниринг».

Результаты развития телекоммуникаций в 2024 году.

В 2024 году выполнены работы по проектированию проекта «Модернизация и расширение системы сбора и передачи информации (ССПИ) на ПС 110 кВ Асино, ПС 110 кВ Колпашево, ПС 110 кВ Мельниково (3 ССПИ)» с учётом требований по импортозамещению РЭП.

Реализована целевая программа по организации систем охранной сигнализации ПС 35 кВ и выше на базе отечественных приборов ОПС «Мираж» производства НПП «Стелс» г Томск. В 2024 году охранной сигнализацией «Мираж» оснащено тридцать две ПС 35 кВ и выше.

В рамках инновационного развития в 2024 году силами ФГБОУ ВО «Новосибирский государственный технический университет» выполнен 2 (второй) этап НИОКР Общества «Исследование и разработка системы автоматического управления беспилотными летательными аппаратами для диагностирования линий электропередачи высокого напряжения, основанной на измерении электрического и магнитного полей промышленной частоты». Элементы конструкции БПЛА, датчики полей производятся из отечественных комплектующих.

Развитие телекоммуникационных систем и ИТ-инфраструктуры осуществляется в соответствии с утверждённой Советом директоров ПАО «Россети Томск» Политикой Общества в области информационных технологий, автоматизации и телекоммуникаций.

3.2. Финансовые результаты

По итогам 2024 года чистая прибыль Общества составила 184,4 млн рублей, с ухудшением на 172,8 млн рублей относительно показателя 2023 года, показатель EBITDA снизился на 67,1 млн рублей.

Выручка от реализации продукции (услуг) в 2024 году увеличилась относительно 2023 года на 646,4 млн рублей (или на 6,9%) в основном за счет роста выручки по передаче э/энергии на 599,1 млн рублей (или на 6,5%) в результате роста единых (котловых) тарифов на услуги по передаче электрической энергии в 2024 году, а также роста объема котлового полезного отпуска в 2024 году на 73,7 млн кВт*ч (или +1,6%) относительно объемов 2023 года в основном за счет увеличения энергопотребления населением и мелкомоторными потребителями.

Снижение чистой прибыли по итогам 2024 года относительно факта 2023 года на 172,8 млн рублей в основном обусловлено опережающим ростом неподконтрольных расходов на 8,6% над ростом выручки по передаче электроэнергии на 6,5% преимущественно в связи с ограничением роста тарифа, а также влиянием изменения налогового законодательства в части увеличения ставки налога на прибыль с 01.01.2025 до 25%.

Динамика основных финансово-экономических показателей

Показатели	Ед. изм.	Период			
		2022	**2023**	**2024**	**Изменение 2024/2023, %**
1. Финансовые показатели					
Выручка от реализации продукции (услуг), в том числе:	**млн руб.**	**8 405,2**	**9 319,2**	**9 965,6**	**6,9%**
- от передачи электроэнергии	млн руб.	8 328,5	9 258,7	9 857,8	6,5%
- от технологического присоединения	млн руб.	30,6	46,1	74,8	62,2%
- от продажи электроэнергии	млн руб.	-	-	-	-
- от прочей деятельности	млн руб.	46,0	14,3	33,0	в 2,3 раза
Себестоимость продукции (услуг)	**млн руб.**	**7 589,4**	**8 410,2**	**9 175,8**	**9,1%**
Валовая прибыль	**млн руб.**	**815,8**	**909,0**	**789,8**	**-13,1%**
Управленческие расходы	млн руб.	337,7	364,8	410,6	12,6%
Коммерческие расходы	млн руб.	-	-	-	-
Прибыль (убыток) от продаж	млн руб.	**478,1**	**544,2**	**379,2**	**-30,3%**
Проценты к получению	млн руб.	12,9	53,9	57,9	7,5%
Проценты к уплате	млн руб.	15,9	7,0	28,4	в 4,1 раза
Доходы от участия в других организациях	млн руб.	-	-	-	-
Прочие доходы	млн руб.	21,9	53,0	49,3	-7,0%
Прочие расходы	млн руб.	103,3	180,5	124,7	-30,9%
Прибыль (убыток) до налогообложения	**млн руб.**	**393,7**	**463,6**	**333,3**	**-28,1%**
Налог на прибыль и иные платежи	млн руб.	90,4	106,4	148,9	39,9%
Чистая прибыль (убыток)	**млн руб.**	**303,2**	**357,2**	**184,4**	**-48,4%**
EBITDA [20]	**млн руб.**	**993,6**	**1 004,1**	**937,0**	**-6,7%**

[20] Показатель EBITDA рассчитан по формуле: Прибыль до налогообложения +проценты к уплате + Амортизация.

Финансовые коэффициенты по МСФО

Показатели	Ед. изм.	Период			
		2022	2023	2024	Изменение 2024/2023, %
Чистый долг/ EBITDA[21]	-	0,0	0,0	0,1	100%
Коэффициент текущей ликвидности[22]	-	0,7	0,7	0,6	-22%
Финансовый рычаг[23]	-	0,4	0,4	0,4	10%
Доля долгосрочных заемных средств[24]	-	0,82	0,86	0,79	-8%
Чистый денежный поток[25]	млн руб.	312,6	154,2	-122,2	-179%

Долгосрочные и краткосрочные заемные средства состоят из обязательств по аренде, задолженность по кредитам и займам по состоянию на 31.12.2024 отсутствует.

Динамика показателя Чистый долг/EBITDA обусловлена ростом обязательств по заключенным договорам аренды в 2024 году относительно 2023 года при снижении остатка денежных средств.

По итогам 2024 года Общество относится к группе кредитоспособности А.

Снижение показателя Чистый денежный поток по итогам 2024 года относительно 2023 года в основном обусловлено дополнительным финансированием мероприятий инвестиционной программы за счет остатка на развитие прошлых лет.

3.2.1. Управление активами

Во исполнение Указа Президента Российской Федерации от 07.05.2012 № 596 и распоряжения Правительства Российской Федерации от 10.05.2017 № 894- р (в редакции распоряжения Правительства Российской Федерации от 19.04.2023 № 985-р) решением Совета директоров 14.12.2023 (протокол от 15.12.2023 № 14) утверждена новая редакция Программы отчуждения непрофильных активов Общества (далее - Программа). Программа определяет основные принципы, механизм выявления и отчуждения непрофильных активов, устанавливает критерии отнесения активов к непрофильным активам, порядок ведения реестра непрофильных активов и отчетности о ходе исполнения реестра непрофильных активов.

Решением Совета директоров Общества 16.02.2024 (протокол от 16.02.2024 № 19) утвержден Реестр непрофильных активов Общества и план мероприятий по отчуждению непрофильных активов Общества по состоянию на 31.12.2023. Ссылка на раскрытие информации: https://www.rosseti-tomsk.ru/investors/neprofilnye-aktivy/.

Включенный в Реестр непрофильных активов Общества на 31.12.2023 непрофильный актив согласно Плану мероприятий по отчуждению непрофильных активов Общества на 2024 год своевременно передан по договору безвозмездной передачи недвижимого имущества от 10.06.2024 № 36.70.480.24 в собственность муниципального образования. 09.07.2024 осуществлена государственная регистрация перехода права собственности в Едином государственном реестре недвижимости. Нежилое помещение списано с бухгалтерского учета ПАО «Россети Томск» в соответствии с актом о приеме-передаче имущества по форме № ОС-1. В течение 2024 года все мероприятия, предусмотренные Реестром на 2024 год, реализованы.

[21] Расчет производится на основании финансовой отчетности по МСФО
[22] Расчет производится на основании финансовой отчетности по МСФО
[23] Расчет производится на основании финансовой отчетности по МСФО
[24] Расчет производится на основании финансовой отчетности по МСФО
[25] Расчет производится на основании финансовой отчетности по МСФО

Информация об отчуждении непрофильных активов за 2024 год раскрывается в приложении № 5 к Годовому отчету».

3.3. Тарифная политика

Тарифы на услуги по передаче электрической энергии и технологическое присоединение устанавливаются исполнительными органами субъектов Российской Федерации в области государственного регулирования тарифов – Департаментом тарифного регулирования Томской области на территории деятельности Общества.

Перечень нормативных правовых актов об установлении тарифов на 2024 год указан в приложении №12.

3.3.1. Тарифы на услуги по передаче электроэнергии

Департаментом тарифного регулирования (далее – ДТР) Томской области на 2024 год установлены единые (котловые) тарифы на услуги по передаче электрической энергии по электрическим сетям территориальных сетевых организаций Томской области, поставляемой прочим потребителям и населению, тарифы для населения с 01.07.2024 установлены по диапазонам объемов потребления электрической энергии (мощности) для населения.

Постановлением Губернатора Томской области от 03.09.2024 № 80 ПАО «Россети Томск» определена системообразующей территориальной организацией на территории Томской области с 01.01.2025 сроком на 5 лет.

В соответствии с постановлением Правительства Российской Федерации от 29.12.2011 № 1178 «О ценообразовании в области регулируемых цен (тарифов) в электроэнергетике», постановлением Правительства Российской Федерации от 31.08.2023 № 1416 «О соглашениях об условиях осуществления регулируемых видов деятельности» между ПАО «Россети Томск» и Департаментом тарифного регулирования Томской области подписано Соглашение об условиях осуществления регулируемого вида деятельности ПАО «Россети Томск» на период 2025-2032 годы (далее – регуляторное соглашение). Решением ФАС России от 30.09.2024 № 672/24 заключение регуляторного соглашения согласовано.

Согласно приказу ДТР Томской области от 29.11.2022 № 6-639 долгосрочный период регулирования 2023-2027 гг.

С учетом заключенного регуляторного соглашения период регулирования 2025-2032 годы (с сохранением метода регулирования долгосрочной индексации необходимой валовой выручки).

Динамика структуры НВВ по передаче электрической энергии ПАО «Россети Томск»

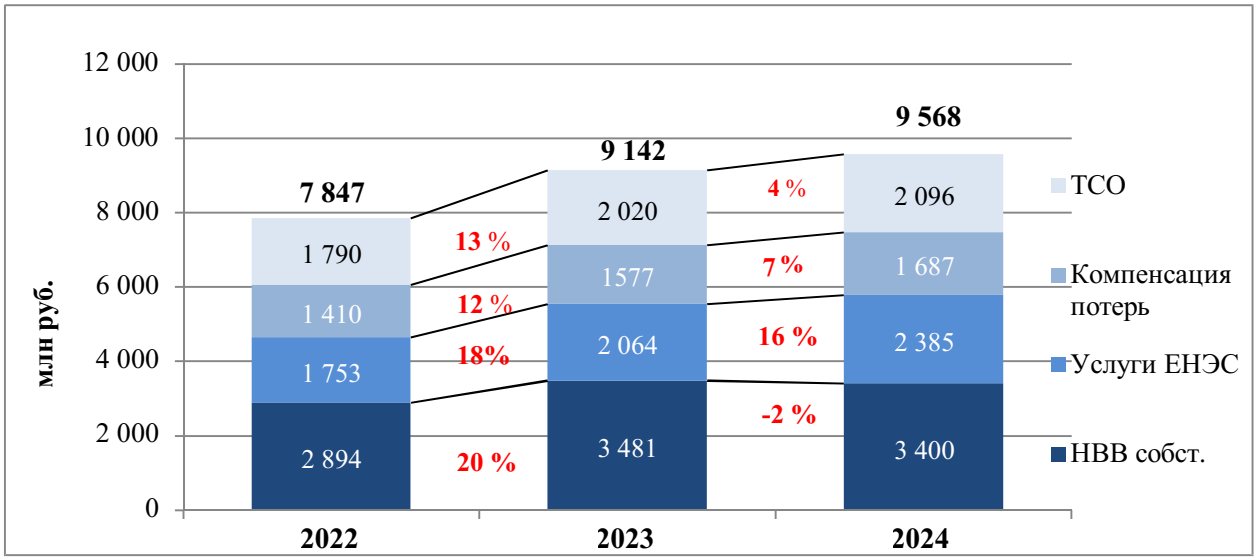

В 2023 году рост собственной НВВ ПАО «Россети Томск» относительно 2022 года составил +20 % и обусловлен установлением Департаментом тарифного регулирования Томской области базового уровня подконтрольных расходов методом экономически обоснованных затрат на первый год нового долгосрочного периода 2023-2027 годов, а также включением в НВВ 2023 года положительной корректировки по результатам анализа деятельности ПАО «Россети Томск» в размере +120,82 млн рублей.

Увеличение затрат на услуги ТСО в 2023 году относительно 2022 года на 13 % обусловлено ростом индивидуальных тарифов на услуги по передаче электрической энергии для взаиморасчетов между сетевыми организациями на территории Томской области на 2023 год, утвержденных приказом ДТР Томской области от 29.11.2022 № 6-640.

Рост расходов на покупку потерь электрической энергии в 2023 году относительно 2022 года на 12 % обусловлен в основном увеличением цены на покупку потерь на 397,94 руб./МВт*ч. (или на 12,3%).

В 2024 году снижение собственной НВВ ПАО «Россети Томск» относительно 2023 года составило -2 %. В НВВ 2023 года включена положительная корректировка в размере + 120,82 млн рублей.

В НВВ 2024 года включена отрицательная корректировка в размере -104,19 млн рублей. Отклонение собственной НВВ 2024 года от 2023 года без учета положительной и отрицательной корректировок составило +4,3 %.

Увеличение затрат на услуги ТСО в 2024 году относительно 2023 года на 4 % обусловлено ростом индивидуальных тарифов на услуги по передаче электрической энергии для взаиморасчетов между сетевыми организациями на территории Томской области на 2024 год, утвержденных приказами ДТР Томской области от 29.12.2023 № 6-644, от 27.04.2024 № 6-68.

Рост расходов на покупку потерь электрической энергии в 2024 году относительно 2023 года на 7 % обусловлен в основном увеличением цены на покупку потерь на 181,32 руб./МВт*ч. (или на 5%).

Основные показатели тарифного регулирования представлены в приложении №11.

Анализ изменений среднего тарифа ПАО «Россети Томск» на услуги по передаче электрической энергии, руб./кВт*ч

Наименование	2022	2023	2024
Средний тариф на услуги по передаче электроэнергии ПАО «Россети Томск»	1,799	2,068	2,144
Рост, %	7,4	14,9	3,7

Рост среднего тарифа 2023 года относительно 2022 года составил 14,9% обусловлен увеличением НВВ в рамках «котла» ПАО «Россети Томск» 2023 относительно 2022 года.

Тарифы на услуги по передаче электрической энергии по сетям территориальных сетевых организаций Томской области на 2024 год установлены приказом ДТР Томской области от 29.12.2023 № 6-643, от 27.04.2024 № 6-67.

Индексация тарифов по уровням напряжения с 01.07.2024 составила:

Рост тарифов на услуги по передаче электрической энергии с 01.07.2024, %	ВН	СН-I	СН-II	НН	Население
Ставка на содержание электрических сетей	6,9%	7,0%	7,3%	19,9%	
Ставка на оплату нормативных технологических потерь электрической энергии в электрических сетях	9,0%	9,0%	9,0%	9,0%	
Одноставочный тариф	7,0%	7,1%	7,6%	17,4%	8,9%

3.3.2. Плата за технологическое присоединение

Оплата услуг по технологическому присоединению осуществляется в соответствии с действующим законодательством Российской Федерации на основании ставок платы, утвержденных уполномоченными органами исполнительной власти в области государственного регулирования тарифов.

На 2024 год в соответствии с Методическими указаниями по определению размера платы за технологическое присоединение к электрическим сетям, утвержденными приказом ФАС России от 30.06.2022 № 490/22 установлены стандартизированные тарифные ставки, льготные ставки за 1 кВт запрашиваемой максимальной мощности, предусмотренной абзацем восьмым пункта 87 Основ ценообразования в области регулируемых цен (тарифов) в электроэнергетике, утвержденных постановлением Правительства Российской Федерации от 29.12.2011 № 1178 и формулы для расчета размера платы за технологическое присоединение энергопринимающих устройств.

Приказом Департамента тарифного регулирования Томской области от 29.12.2023 № 6-634 установлены стандартизированные ставки на 2024 год. В решении регулирующего органа отражены выпадающие доходы от присоединения льготных категорий заявителей в сумме 75 709,71 тыс. руб. (без учета НДС).

Информация о ставках платы за технологическое присоединение к сетям ПАО «Россети Томск» в 2024 году опубликована на официальном сайте Общества в сети Интернет по адресу: https://www.rosseti-tomsk.ru/investors/raskrinfsuboptr/index.php.

В 2024 году льготная ставка за технологическое присоединение объектов с максимальной мощностью до 15 кВт установлена в размере 5 750 рублей (без учета НДС) за 1 кВт, для членов малоимущих семей и других социальных категорий заявителей – 1 114 рублей (с учетом НДС) за 1 кВт.

Информация о динамике ставок на технологическое присоединение представлена в Приложении 11.

Стандартизированные тарифные ставки ежегодно индексируются Департаментом тарифного регулирования Томской области. Прирост стандартизированной ставки на покрытие расходов на технологическое присоединение энергопринимающих устройств потребителей электрической энергии, объектов электросетевого хозяйства, принадлежащих сетевым организациям и иным лицам, по мероприятиям, указанным в пункте 16 а Методических указаний ФАС России в 2024 году к 2023 году составляет 12,5%.

Средняя ставка платы за технологическое присоединение по мероприятиям «последней мили» по исполненным договорам в 2024 году относительно 2023 года выросла на 335,3%, что обусловлено изменением в 2024 году фактической структуры удельных затрат - рост средних затрат по договорам и снижение средней присоединяемой мощности.

Индивидуальные проекты в 2024 году не заключались.

4. Устойчивое развитие

4.1. Описание перечня существенных тем и подходов, принятых Обществом для их определения

Понимание Компанией устойчивого развития совпадает с определением ООН: «Устойчивое развитие – это такое развитие, которое удовлетворяет потребности настоящего времени, но не ставит под угрозу способность будущих поколений удовлетворять свои собственные потребности»[26].

ПАО «Россети Томск» стремится последовательно внедрять принципы устойчивого развития в свои операционные и управленческие процессы. Подход к устойчивому развитию основывается на постоянном взаимодействии с заинтересованными сторонами и

[26] Введен Международной комиссией по окружающей среде и развитию (Комиссия Брундтланд) в 1987 году.

системной оценке Компанией своего влияния на экономику, окружающую среду и общество.

ПАО «Россети Томск» определило для себя основные аспекты устойчивого развития: соблюдение баланса между экономическими, социальными и экологическими составляющими в деятельности Общества, учет интересов и мнений всех групп заинтересованных сторон.

За основу были взяты аспекты, которые являются общепринято важными в отрасли электроэнергетики.

В качестве основных приоритетов своего развития ПАО «Россети Томск» выделяет 5 ключевых направлений как традиционно связываемых с деятельностью в области устойчивого развития, так и специфических, присущих ПАО «Россети Томск» как электросетевой компании:

- взаимодействие с заинтересованными лицами;
- устойчивое экономическое развитие;
- уменьшение негативного воздействия на экологию;
- управление воздействием на социальную сферу и персонал;
- повышение энергоэффективности и обеспечение надежности электроснабжения.

4.1.1. Стратегия устойчивого развития. Общая информация об управлении устойчивым развитием в Компании

С целью формирования единообразного подхода к вопросам устойчивого развития в компаниях группы «Россети» Советом директоров ПАО «Россети Томск» 27.12.2023 (протокол от 29.12.2023 №15) в качестве внутренних документов Общества утверждены Политика в области устойчивого развития ПАО «Россети» и Политика в области изменения климата ПАО «Россети».

Политика в области устойчивого развития разработана в соответствии с законодательством Российской Федерации, а также с учетом национальных инициатив в области охраны окружающей среды, соблюдения прав человека, охраны труда и здоровья, энергоэффективности, бизнес-этики и положений в области устойчивого развития Глобального договора Организации Объединенных Наций (ООН).

Политика в области устойчивого развития является основополагающим документом, определяющим повестку устойчивого развития, определяет цели и задачи, а также направления деятельности в области устойчивого развития. Под областью устойчивого развития понимается деятельность по максимизации вклада в достижение Целей Устойчивого Развития ООН во взаимосвязи с национальными и глобальными задачами в данном направлении.

Политика в области изменения климата является основополагающим документом, идентифицирующим климатическую повестку, определяющим цели и задачи, а также систематизирующим подходы в области изменения климата в процессе осуществления деятельности. Политика в области изменения климата базируется на международных и национальных практиках в области изменения климата и соответствует требованиям законодательства Российской Федерации.

В Обществе действует Комитет по стратегии Совета директоров и Комитет по аудиту Совета директоров, осуществляющие рассмотрение вопросов устойчивого развития и ESG-факторов, рисков и возможностей, связанных с указанными факторами.

В процессе принятия операционных решений Общество учитывает интеграцию вопросов устойчивого развития.

При организации функционирования систем управления рисками, внутреннего контроля и внутреннего аудита в Обществе ведется учет вопросов устойчивого развития, ESG-факторов. Общество в рамках регулярно выполняющихся процедур по управлению рисками выявляет и оценивает риски, связанные с ESG-факторами и вопросами

устойчивого развития, включая риски бизнес-процессов, осуществляет их мониторинг, реализует мероприятия по снижению вероятности и потенциальных последствий реализации рисков, формирует отчетность для органов управления (подробная информация в разделе 5.12. данного Годового отчета).

В части участия Общества в государственной политике по вопросам окружающей среды, вопросам климата, ПАО «Россети Томск» реализуются мероприятия в рамках утвержденной Экологической политики электросетевого комплекса, одним из основных направлений которых является соблюдение требований и норм, установленных природоохранным законодательством Российской Федерации и международными правовыми актами в области охраны окружающей среды.

В рамках Годового отчета Общество осуществляет раскрытие существенной нефинансовой информации, которая позволит сформировать объективное и комплексное представление о воздействии Общества на окружающую среду (в том числе на климат), социальную сферу (в том числе на соблюдение прав человека) и экономику, а также об учете Обществом ESG - факторов, рисках и возможностях, связанных с такими факторами, оказывающими существенное влияние на развитие Общества, показатели эффективности его деятельности и его позиции на рынке.

4.1.2. Общая информация об управлении устойчивым развитием в Обществе

В своей деятельности ПАО «Россети Томск» придерживается принципа предосторожности, сформулированного в Декларации ООН по окружающей среде и развитию. Указанный принцип реализуется Компанией повсеместно в процессе управления воздействием на окружающую среду на всех стадиях жизни проектов. Компания на постоянной основе работает над выполнением требований природоохранного законодательства, повышением уровня производственной и экологической безопасности, обеспечением планомерного и эффективного снижения негативного воздействия производственной деятельности на окружающую среду.

Компания осуществляет свою деятельность, ориентируясь на Цели в области устойчивого развития ООН.

Под устойчивым развитием ПАО «Россети Томск» понимает удовлетворение потребностей настоящего времени без ущерба для способности будущих поколений удовлетворять свои собственные потребности, которое основано на сбалансированном учете экономических, социальных и экологических последствий деятельности Компании на всех членов общества, включая властные структуры и бизнес.

Наименование цели устойчивого развития ООН	Описание цели устойчивого развития ООН	Описание вклада в достижения цели
 ЦЕЛЬ 1: Ликвидация нищеты	https://www.un.org/sustainabledevelopment/ru/poverty/ 10% населения мира (более 700 млн человек) сегодня живут в условиях нищеты, пытаясь удовлетворить основные потребности: доступ к здравоохранению, образованию, воде и санитарии. Во всем мире уровень нищеты в сельских районах составляет 17,2%, что более чем в три раза выше, чем в городских районах.	ПАО «Россети Томск» уделяет значительное внимание обеспечению комфортных условий труда работникам, а также реализации различных поддерживающих мероприятий, в том числе за счет: - отнесения процесса обучения персонала к числу приоритетных направлений Кадровой и социальной политики Общества (подробная информация представлена в подразделе 4.2. данного раздела Годового отчета);

	Для работающего населения наличие работы не гарантирует достойный уровень жизни. 8% трудящихся и их семей во всем мире, каждый пятый ребенок, живут в условиях крайней нищеты. Обеспечение социальной защиты для всех детей и других уязвимых групп имеет решающее значение для сокращения нищеты. Экономический рост должен носить инклюзивный характер с тем, чтобы обеспечивать устойчивые рабочие места и равенство.	- трудоустройства выпускников профильных ВУЗов и ССУЗов (подробная информация представлена в подразделе 4.2. данного раздела Годового отчета); - осуществления компенсаций и выплат социального характера в рамках реализации Коллективного договора Общества, действие которого распространяется на всех работников ПАО «Россети Томск», в том числе неработающих пенсионеров, женщин, находящихся в отпуске по уходу за ребенком, как одних из финансово уязвимых слоев общества; - реализации программы страховой защиты; - реализации программы негосударственного пенсионного обеспечения; - реализации мероприятий по организации санаторно-курортного лечения работников и их детей (подробная информация в подразделе 4.2. данного Годового отчета).
 ЦЕЛЬ 2: Ликвидация голода	https://www.un.org/sustainabledevelopment/ru/hunger/ По текущим оценкам, в мире голодают 8,9 % населения (почти 690 млн человек). В последние годы наблюдается неуклонный рост числа голодающих. Основные причины – антропогенные конфликты, изменение климата и экономический спад. Если тенденции сохранятся, то к 2030 году число людей, страдающих от голода, превысит 840 млн человек. Необходимо принимать меры для обеспечения продовольственной и гуманитарной помощи районам, подвергающимся наибольшему риску, а также коренным образом изменить глобальную продовольственную и сельскохозяйственную систему. Повышение производительности сельского хозяйства и устойчивое производство продовольствия имеют решающее значение для сокращения опасности голода. Продовольственный и сельскохозяйственный сектор	Сельское хозяйство является крупной отраслью. Представителями данного сектора являются такие потребители, как крестьянские фермерские хозяйства, агропромышленные комплексы, сельскохозяйственные и перерабатывающие предприятия Томской области. ПАО «Россети Томск» в 2024 году в сфере сельскохозяйственной деятельности были завершены мероприятия по подключению 4 объектов с суммарной максимальной мощностью 740 кВт. Исполнено 3 договора об осуществлении технологического присоединения дополнительной мощности отдельных участков для ведения садоводства и СНТ на суммарную максимальную мощность 2,240 МВт (ДНТ «Слобода вольная» 2,090 МВт, СНТ «Петрово-1» 150кВт).

	предлагают ключевые решения для развития и являются центральным элементом борьбы с голодом и бедностью.	
 ЦЕЛЬ 3: Хорошее здоровье и благополучие	https://www.un.org/sustainabledevelopment/ru/health/ За последние десятилетия был достигнут значительный прогресс в плане улучшения здоровья миллионов людей: увеличение ожидаемой продолжительности жизни и сокращение некоторых распространенных причин смерти, связанных с детской и материнской смертностью. Необходимы дополнительные усилия для полной ликвидации широкого спектра болезней и решения проблем здравоохранения. Обеспечение эффективного финансирования систем здравоохранения, улучшении санитарии и гигиены, расширение доступа к врачам позволит добиться значительного прогресса. Ключевой элемент устойчивого развития — обеспечение здорового образа жизни и содействие благополучию для всех в любом возрасте.	Люди – главная ценность, основной капитал Компании. Важная задача Общества - сохранение здоровья работников. В Обществе организовано: - добровольное личное страхование, которое предоставляет работникам Общества возможность получать квалифицированную медицинскую помощь; - вакцинация персонала; - комплексное обследование персонала по программе «Проверь своё сердце»; - информирование работников о необходимости прохождения ежегодной диспансеризации. За последние десятилетия был достигнут значительный прогресс в плане улучшения здоровья миллионов людей: увеличение ожидаемой продолжительности жизни и сокращение некоторых распространенных причин смерти, связанных с детской и материнской смертностью. Необходимы дополнительные усилия для полной ликвидации широкого спектра болезней и решения проблем здравоохранения.
 ЦЕЛЬ 4: Качественное образование	https://www.un.org/sustainabledevelopment/ru/education/ За последнее десятилетие достигнуты значительные успехи в сфере расширения доступа к образованию и увеличения охвата школьным обучением на всех уровнях. Несмотря на это, почти 1/5 часть детей всего мира (около 260 млн) не посещает школу, более половины детей и подростков мира не соответствуют минимальным стандартам знаний. Качественное образование — основа достойной жизни и устойчивого развития.	ПАО «Россети Томск» - социально-ориентированная Компания, реализующая программы, направленные на повышение уровня социальной защищенности работников, создание условий для всестороннего развития и корпоративной солидарности работников. Для обеспечения гендерного равенства и расширения прав и возможностей всех категорий граждан в Обществе действует Коллективный договор как один из инструментов обеспечения социальной стабильности в трудовых коллективах, недопущения социальной напряженности и социально-трудовых конфликтов. Действие Коллективного договора распространяется на всех работников Общества (подробная информация представлена в подразделах данного раздела Годового отчета).

 ЦЕЛЬ 5: Гендерное равенство	https://www.un.org/sustainabledevelopment/ru/gender-equality/ За последние десятилетия был достигнут прогресс: все больше девочек ходят в школу, меньше девочек принуждают заключать ранние браки, все больше женщин работают в парламенте и занимают руководящие должности, а также проводится реформа законов для обеспечения гендерного равенства. Несмотря на это сохраняется и множество проблем: по-прежнему повсеместно распространены дискриминационные законы и социальные нормы, женщины так же недостаточно представлены на всех уровнях политического руководства, и каждая пятая женщина и девочка сталкиваются с насилием. Гендерное равенство – это не только одно из основных прав человека, но и необходимая основа для достижения мира, процветания и устойчивого развития.	ПАО «Россети Томск» - социально-ориентированная Компания, реализующая программы, направленные на повышение уровня социальной защищенности работников, создание условий для всестороннего развития и корпоративной солидарности работников. Для обеспечения гендерного равенства и расширения прав и возможностей всех категорий граждан в Обществе действует Коллективный договор как один из инструментов обеспечения социальной стабильности в трудовых коллективах, недопущения социальной напряженности и социально-трудовых конфликтов. Действие Коллективного договора распространяется на всех работников Общества (подробная информация представлена в подразделе 4.2. данного раздела Годового отчета).
 ЦЕЛЬ 6: Чистая вода и санитария	https://www.un.org/sustainabledevelopment/ru/water-and-sanitation/ Несмотря на значительный прогресс, достигнутый в плане расширения доступа к чистой питьевой воде и санитарии, миллиарды людей по-прежнему лишены этих основных услуг. Во всем мире каждый третий человек не имеет доступа к безопасной питьевой воде, двое из пяти человек не располагают базовыми приспособлениями для мытья рук с мылом и водой. Чистые и доступные водные ресурсы для всех — залог устойчивого мира.	Основной источник водопотребления - централизованные сети водоснабжения. Для питьевых нужд также используется бутилированная вода. Кроме того, в ведении ПАО «Россети Томск» находится 17 подземных водозаборных скважин. Водные ресурсы используются на питьевые, хозяйственно-бытовые и производственные нужды. Производственный контроль качества подземных вод проводится в соответствии с требованиями санитарного законодательства. В целом по ПАО «Россети Томск» в 2024 году: -проведены лабораторные исследования качества воды по бактериологическим и санитарно-химическим показателям из водозаборных скважин; -проведена проверка технического состояния скважин с составлением актов осмотра; Для улучшения качества сточных вод с территорий подразделений регулярно производится вывоз и сдача специализированным организациям отходов производства и потребления, а

		также снега. Хозяйственно-бытовые стоки на основании договоров также передаются соответствующим организациям. Учет получаемой воды и сбрасываемых сточных вод осуществляется по приборам учета.
 ЦЕЛЬ 7: Недорогостоящая и чистая энергия	https://www.un.org/sustainabledevelopment/ru/energy/ Энергия становится все более устойчивой и широкодоступной, ускоряется процесс обеспечения доступа к электричеству в бедных странах, улучшается энергоэффективность, расширяется использование возобновляемых источников энергии. Тем не менее необходимо уделять более пристальное внимание расширению доступа к чистым и безопасным видам топлива и технологиям, повышению уровня электрификации в бедных странах. Энергетика является ключевым фактором, способствующим решению современных проблем.	Основными видами деятельности Компании являются оказание услуг по передаче и распределению электрической энергии и технологическому присоединению к электрическим сетям. В рамках своей деятельности Общество реализует Программу энергосбережения и повышения энергетической эффективности. Подробная информация предоставлена в разделе 4.4.4. «Энергопотребление и энергосбережение». Дополнительная информация представлена в разделе 3.1.7. «Инновационная деятельность».
 ЦЕЛЬ 8: Достойная работа и экономический рост	https://www.un.org/sustainabledevelopment/ru/economic-growth/ Устойчивый и всеохватный экономический рост может способствовать прогрессу, создавать достойные рабочие места для всех и улучшать уровень жизни. Еще даже до вспышки COVID-19 в каждой пятой стране из всех стран, где проживают миллиарды людей, живущих в нищете, могли наблюдаться стагнация или сокращение доходов на душу населения в 2020 году. В настоящий момент экономические и финансовые потрясения, такие как нарушения процесса промышленного производства, падение цен на сырье, неустойчивость финансового рынка и растущая нестабильность, сводят на нет и без того умеренный экономический рост и усугубляют повышенные риски, вызываемые другими факторами.	ПАО «Россети Томск» предпринимает все необходимые действия для обеспечения достойной заработной платы работникам Общества, улучшения уровня жизни работников и экономического развития. Обеспечение рабочих мест в регионе: по состоянию на конец 2024 год в Обществе работало 1 414 человек; Конкурентный уровень оплаты труда сотрудников: средняя заработная плата в Обществе 87,3 тыс. руб. В целях улучшения уровня жизни работников в Обществе обеспечивается увеличение расходов на оплату труда персонала. Индексация заработной платы работников Общества производится в соответствии с Отраслевым тарифным соглашением (ОТС). Создание достойных условий работы персонала: -постоянное улучшение условий труда и безопасность на производстве; -постоянное повышение уровня образования персонала, доступ к отраслевому образованию и обучению, корпоративному обучению;

	Для ликвидации нищеты необходим пересмотр экономической и социальной политики.	Понимая, что устойчивое будущее возможно только при наличии здорового населения, мы поощряем здоровый образ жизни через спорт. Также перед Обществом стоит задача повышения производительности труда. В настоящее время проводится работа по совершенствованию текущей системы менеджмента, а также формированию целевой модели управления с учетом программы мероприятий в рамках цифровой трансформации бизнеса.
 ЦЕЛЬ 9: Индустриализация, инновации и инфраструктура	https://www.un.org/sustainabledevelopment/ru/infrastructure-industrialization/ Устойчивая индустриализация наряду с инновациями и инфраструктурой может высвободить экономические силы, которые создают занятость и доход. Инновации и технический прогресс имеют ключевое значение для поиска долгосрочных решений как экономических, так и экологических проблем, таких как повышение эффективности использования ресурсов и энергоэффективности. Более половины населения мира подключено к интернету, и почти все население мира живет в зоне действия той или иной мобильной сети. Для достижения устойчивого развития крайне важны инвестиции в инфраструктуру.	Одной из основных целей деятельности Общества является долгосрочное обеспечение надежного, качественного, доступного энергоснабжения потребителей за счет инвестиционно-инновационного обновления основных фондов ПАО «Россети Томск», направленного на обеспечение высокой энергетической, экономической и экологической эффективности передачи, распределения электрической энергии на территории Томской области.
 ЦЕЛЬ 10: Уменьшение неравенства	https://www.un.org/sustainabledevelopment/ru/inequality/ Сокращение неравенства является неотъемлемой частью процесса достижения целей в области устойчивого развития. Несмотря на признаки сокращения неравенства, такие как уменьшение относительного неравенства доходов в некоторых странах и преференциальный торговый статус в интересах стран с низким уровнем дохода, неравенство по-прежнему сохраняется. Неравенство особенно ощутимо для уязвимых групп населения в странах с более слабыми	В целях недопущения неравенства среди работников Общества приняты все необходимые меры: обеспечены равные условия при приеме на работу, единые условия оплаты труда, равенство возможностей. Данные принципы находят отражение во внутренних документах Общества, таких как: - Коллективный договор; - Оплата труда, мотивация, льготы, компенсации и другие выплаты социального характера (социальный пакет) работников; - Оформление трудовых отношений. Стандарт;

	системами здравоохранения и в тех странах, которые страдают от текущих гуманитарных кризисов. Беженцы и мигранты, а также коренные народы, пожилые люди, инвалиды и дети особенно подвержены риску остаться без внимания. Усиливаются ненавистнические высказывания в адрес уязвимых групп населения. Необходимо уменьшать неравенство среди людей и стран.	- Профессиональная подготовка, переподготовка и повышение квалификации персонала. Стандарт.
 ЦЕЛЬ 11: Устойчивые города и населенные пункты	https://www.un.org/sustainabledevelopment/ru/cities/ Мир становится все более урбанизированным. Более половины населения мира живет в городах, и, по прогнозам, эта доля вырастет до 60% к 2030 году. Города и мегаполисы являются центрами экономического роста, обеспечивая около 60% глобального ВВП. Однако на них также приходится и около 70% глобальных выбросов углерода и более 60% использования ресурсов. Урбанизация приводит к росту числа обитателей трущоб, неадекватности и перегруженности инфраструктуры и услуг (сбор отходов, системы водоснабжения и канализации, дороги и транспорт), ухудшению ситуации с загрязнением воздуха и незапланированному разрастанию городов. Голод и смертность могут значительно вырасти в городских районах, если не будут приняты меры по обеспечению доступа к продовольствию для бедных и уязвимых жителей. Инвестиции в развитие инфраструктуры помогут в достижении устойчивого развития.	В рамках реализации требований Федерального закона от 24.06.1998 № 89-ФЗ «Об отходах производства и потребления», а также экологических, санитарных и иных требований в области охраны окружающей среды выполнены следующие мероприятия: - накопление отходов производства организовано путем их раздельного складирования по видам отходов, группам отходов, группам однородных отходов (раздельное накопление) на специально оборудованных площадках; - накопление твердых коммунальных отходов осуществляется в соответствии с правилами их обращения, утвержденными Правительством Российской Федерации, места (площадки) накопления твердых коммунальных отходов оборудованы в соответствии с требованиями законодательства Российской Федерации, а также правилами благоустройства муниципальных образований. Одним из приоритетных направлений Общества является поддержание и развитие инфраструктуры, позволяющей обеспечить надежное, качественное и доступное энергоснабжение потребителей на всей территории Томской области, в том числе на этапе распределения электрической энергии. В 2024 году осуществлено присоединение: 20 объектов уличного освещения (58,93 кВт); 1 объекта водонапорной башни (8,5 кВт) в п. Останино МО «Город Кедровый», 1 детской игровой площадки (1 кВт) в п. Белый Яр Тегульдетского р-на, выполнено 1 присоединение для капитального ремонта стадиона (5 кВт) в с.Володино Кривошеинского р-на.

		В феврале 2024 года обеспечено присоединение к электрическим сетям электроосвещения и светофорного объекта на автомобильной дороге общего пользования Томск- Каргала-Колпашево Томского р-на (12 кВт). За период с мая по ноябрь 2024 года обеспечено присоединение к электрическим сетям шести многоквартирных домов ОАО «ТДСК» общей мощностью 2,5 МВт. В 2024 году ПАО «Россети Томск» обеспечено электроснабжение объектов здравоохранения: врачебной амбулатории в с. Рыбалово Томского р-на, общей мощностью 30 кВт; стационарного отделения для больных ТБ органов дыхания в с. Тимирязевское г. Томска, общей мощностью 628 кВт. За период с января по декабрь 2024 года исполнено 1700 договоров об осуществлении технологического присоединения общей мощностью 39,1 МВт. При осуществлении технологического присоединения ПАО «Россети Томск» осуществляет монтаж интеллектуальных приборов учета.
 ЦЕЛЬ 12: Ответственное потребление и производство	https://www.un.org/sustainabledevelopment/ru/sustainable-consumption-production/ Потребление и производство во всем мире по-прежнему оказывает разрушительное воздействие на планету. Социально-экономический прогресс сопровождался ухудшением состояния окружающей среды, которое ставит под угрозу развитие в будущем, а по сути, и самовыживание. Устойчивое потребление и производство могут внести существенный вклад в сокращение масштабов нищеты и переход к низкоуглеродной и «зеленой» экономике, позволят «делать больше и лучше меньшими средствами».	Описание цели: Обеспечение перехода к рациональным моделям потребления и производства. Вклад ПАО «Россети Томск» в достижение цели: ПАО «Россети Томск» придерживается политики рационального потребления и производства, в том числе путем: - преимущественного использования «чистых» технологий, не наносящих значительного ущерба окружающей среде; - рационального использования природных ресурсов при осуществлении операционной деятельности; - минимизации негативного воздействия на окружающую среду; - эффективного функционирования системы экологического менеджмента. Основные результаты за 2024 год: - 46,15 тонн отходов направлено на обезвреживание и утилизацию; - осуществлен ремонт (реконструкция) систем аварийного слива масла и маслоприемников трансформаторов на 3 подстанциях для предотвращения возможного загрязнения окружающей среды;

		- произведена замена технически и морально устаревшего маслонаполненного электрооборудования на вакуумное. В ПО ЦЭС установлены вакуумные выключатели 10 кВ – 6 шт., произведена замена одного масляного выключателя 10кВ на вакуумный, кроме того, в ПО СЭС установлены элегазовые трансформаторы тока 110 кВ в количестве 15 шт., в ПО СЭС произведена замена масляных выключателей 110кВ на элегазовые выключатели в количестве 3 шт; - органом по сертификации ООО «Рустехсерт» был проведен инспекционный аудит интегрированной системы менеджмента на соответствие требованиям международных стандартов серии ISO 9001, ISO 14001. В ходе аудита несоответствия не выявлены. Группа аудиторов на основе проведенного аудита заключила, что интегрированная система менеджмента ПАО «Россети Томск» соответствует требованиям стандартов.
 ЦЕЛЬ 13: Борьба с изменением климата	https://www.un.org/sustainabledevelopment/ru/climate-change/ 2019 год стал вторым самым теплым годом и окончанием самого теплого десятилетия (2010–2019 годы) за всю историю наблюдений. Зафиксированы новые рекордные уровни CO2 и других парниковых газов в атмосфере. Изменение климата оказывает влияние на все страны на всех континентах, разрушает экономику и влияет на жизни людей. Меняются погодные условия, поднимается уровень моря, погодные явления становятся все более суровыми. Для спасения жизней и средств к существованию необходимы неотложные меры по борьбе с чрезвычайной ситуацией в области климата. Проблема изменения климата не знает границ и требует глобального решения.	Описание цели: Принятие срочных мер по борьбе с изменением климата и его последствиями. Вклад ПАО «Россети Томск» в достижение цели: ПАО «Россети Томск» принимает участие в борьбе с изменением климата, в том числе путем: - развития зарядной инфраструктуры; - сокращения потерь при передаче э/э, снижения расхода э/э на собственные нужды, Основные результаты за 2024 год: - приобретены и установлены три зарядные станции ФОР ЭЗС-ДС-2Д 150; - ПАО «Россети Томск» как рациональный и ответственный потребитель осуществляет раздельное накопление отходов, передачу для дальнейшего размещения, обезвреживания и утилизации отходов производства и потребления. В 2024 году проведены следующие мероприятия в сфере обращения с отходами производства и потребления: - регулярно проводился учет движения отходов по всем объектам НВОС ПАО «Россети Томск» с оформлением журналов установленной формы; - производился постоянный контроль состояния мест накопления отходов

		производства и потребления, на соответствие нормам природоохранного и санитарного законодательства; - отходы производства и потребления переданы в организации, имеющие соответствующие лицензии, для дальнейшего обезвреживания, утилизации, размещения, в том числе произведена сдача отходов 1-2 классов опасности Федеральному экологическому оператору; - приобретен демеркуризационный комплект, биопрепарат «МД-септ» для ускорения разложения органических осадков в выгребных ямах.
 ЦЕЛЬ 14: Сохранение морских экосистем	https://www.un.org/sustainabledevelopment/ru/oceans/ Океан определяет действие глобальных систем, которые делают Землю пригодной для жизни. Дождевая и питьевая вода, погода, климат, береговые линии, большая часть пищи и кислород в воздухе предоставляются и регулируются морем. Рациональное использование этого глобального ресурса является залогом устойчивого будущего. В настоящее время происходит постоянное ухудшение состояния прибрежных вод и закисление океана. Спасение океана должно оставаться приоритетной задачей. Биологическое разнообразие морской среды имеет решающее значение для здоровья людей и нашей планеты. Сохранение и рациональное использование океанов, морей и морских ресурсов — элемент устойчивого развития.	Водоохранные мероприятия, выполняемые Обществом, направлены на предотвращение попадания загрязняющих веществ в подземные воды при строительстве, эксплуатации объектов и в аварийных ситуациях. Для целей исключения загрязнения водных экосистем посредством стока загрязняющих веществ с территорий промплощадок, Обществом проводятся следующие мероприятия: - устройство водонепроницаемых покрытий на проездах и площадках; - накопление отходов на специально отведенных участках территории в границах землеотвода с использованием герметичных накопителей и специально оборудованных площадок; -проводится мониторинг за состоянием подземных вод в районе размещения подземной емкости, предназначенной для накопления отработанного трансформаторного масла в ПО ВЭС.
 ЦЕЛЬ 15: Сохранение экосистем суши	https://www.un.org/sustainabledevelopment/ru/biodiversity/ Природа имеет решающее значение для выживания человечества. Однако человеческая деятельность изменила почти 75% поверхности Земли, вытеснив животный мир и природу. Около 1 млн видов животных и растений находятся под угрозой исчезновения, и многие из них –	Описание цели: Защита и восстановление экосистем суши и содействие их рациональному использованию. Вклад ПАО «Россети Томск» в достижение цели: ПАО «Россети Томск» снижает воздействие инфраструктуры на экосистемы, а также реализует мероприятия по минимизации воздействия объектов электросетевой инфраструктуры на жизнедеятельность птиц. Основные результаты за 2024 год:

	под угрозой исчезновения в течение ближайших десятилетий. Здоровье экосистем, от которых зависит человек и все другие виды, ухудшается быстрее, чем когда-либо, что сказывается на основах экономики, средствах к существованию, продовольственной безопасности, здоровье и качестве жизни во всем мире. Обезлесение и опустынивание представляют собой серьезное препятствие к достижению устойчивого развития и влияют на жизнь миллионов людей. Леса играют важную роль в борьбе с изменением климата. Инвестиции в восстановление земель имеют решающее значение для повышения уровня жизни, уменьшения уязвимости и сокращения рисков для экономики. Защита и восстановление экосистем суши и содействие их рациональному использованию помогут в достижении устойчивого развития.	- с целью увеличения надежности электросетей и уменьшения перерывов электроснабжения потребителей, а также для исключения травмирования и гибели птиц в местах их гнездования и обитания произведен ремонт и реконструкция ВЛ 10-0,4кВ с заменой провода на СИП – 49,4 км, произведена реконструкция ВЛ 10-0,4кВ с применением СИП – 8,44 км; - установлено 9 комплектов птицезащитных устройств барьерного типа на 3 опоры ВЛ-110 кВт; - проведен ремонт систем аварийного слива масла и маслоприемных ванн под двумя трансформаторами, а также реконструкция одного устройства маслоотвода и маслоприемника; - проведен лабораторный контроль почв на содержание нефтепродуктов в местах накопления отработанных масел. В части сохранения экосистем суши Обществом проводятся следующие мероприятия: - ремонт и реконструкция ВЛ 10-0,4 кВ с заменой голого провода на СИП, а также установка птицезащитных устройств с целью увеличения надежности электросетей и уменьшения перерывов электроснабжения потребителей, а также для исключения травмирования и гибели птиц в местах их гнездования и обитания; - устройство маслоприемников и маслосборников из монолитного железобетона, рассчитанных на прием полного объема масла из маслонаполненного оборудования, во избежание возможных протечек и утечек масла, а также аварийных сбросов; - лабораторный контроль почв на содержание нефтепродуктов в местах накопления отработанных масел.
 ЦЕЛЬ 16: Мир, правосудие и эффективные институты	https://www.un.org/sustainabledevelopment/ru/peace-justice/ Военные конфликты, отсутствие безопасности остаются серьезной угрозой для устойчивого развития. Число людей, спасающихся бегством от войны, преследований и конфликтов, превысило 70 млн ООН отмечает	ПАО «Россети Томск» является добросовестным участником системы правосудия и решает вопросы, связанные с ведением своей хозяйственной деятельности, исключительно в рамках правового поля. Это обстоятельство является важной составляющей целей устойчивого развития. Достижение указанной цели осуществляется

	большое количество убийств, исчезновений правозащитников, журналистов и членов профсоюзов в 47 странах мира. В мире официально не регистрируется факт рождения примерно каждого четвертого ребенка в возрасте до 5 лет, что лишает таких детей документов, удостоверяющих личность, а значит доступа к правосудию и социальным услугам. Необходимо содействовать построению миролюбивого и открытого общества в интересах устойчивого развития.	посредством неукоснительного соблюдения действующего законодательства. Обществом в 2024 году особое внимание уделено таким направлениям финансово-хозяйственной деятельности, как борьба с неучтенным потреблением электроэнергии, организация и проведение торгово-закупочных процедур, решение задач по строительству, ремонту и реконструкции объектов Общества.
 ЦЕЛЬ 17: Партнерство в интересах устойчивого развития	https://www.un.org/sustainabledevelopment/ru/globalpartnerships/ Работа по достижению устойчивого развития невозможна без налаживания партнерских отношений на глобальном, региональном и местном уровнях. Успешная реализация повестки дня в области устойчивого развития невозможна без налаживания на глобальном, региональном и местном уровнях всеохватывающих партнерских отношений, построенных на принципах и ценностях, общем видении и общих целях, ориентированных на удовлетворение интересов людей и планеты.	В интересах устойчивого развития Общество находится в постоянном диалоге со всеми заинтересованными сторонами, который мобилизует и распространяет знания, опыт, технологии и финансовые ресурсы. Существующие партнерские отношения построены на принципах и ценностях, ориентированных на удовлетворение интересов человечества и планеты. При этом Общество постоянно расширяет сферы сотрудничества с заинтересованными сторонами. Что способствует обмену знаниями, распространению принципов ответственного и рационального потребления, обмену технологиями.

4.2. Управление персоналом

4.2.1. Результаты реализации кадровой политики

Численность и качественный состав персонала.

Одним из приоритетных направлений кадровой политики является процесс поддержания количественного и качественного состава персонала, необходимого для обеспечения надежного функционирования и развития Общества.

Среднесписочная численность персонала ПАО «Россети Томск» за 2024 год составила 1 394 человек, что ниже на 3,9% уровня прошлого года.

Среднесписочная численность персонала ПАО «Россети Томск» в 2022-2024 годах, чел.

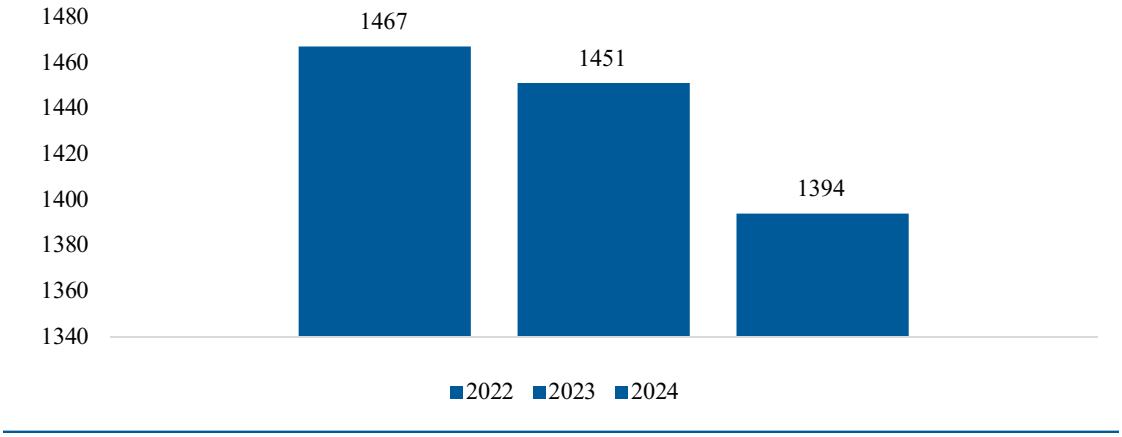

В 2024 году показатель активной текучести персонала составил 6,2%. Показатель укомплектованности персоналом в Обществе по состоянию на 31.12.2024 составляет 86,3%, обеспеченность производственным персоналом – 85%. За 2024 год принято 208 работников, в том числе 131 человек (63%) – производственный персонал.

Одним из приоритетных направлений деятельности является процесс обновления и сохранения количественного и качественного состава персонала для обеспечения надежного функционирования и развития Компании. Средний возраст работников Общества составляет 45 лет. При этом большинство (67%) составляют работники Общества, находящиеся в наиболее экономически и социально активном возрасте – от 25 до 50 лет. Таким образом в ПАО «Россети Томск» достигается оптимальное сочетание молодых, инициативных работников и опытных высокопрофессиональных сотрудников, обеспечивающих преемственность передачи профессиональных знаний и навыков.

Структура персонала по возрасту в динамике за 2022-2024 годы

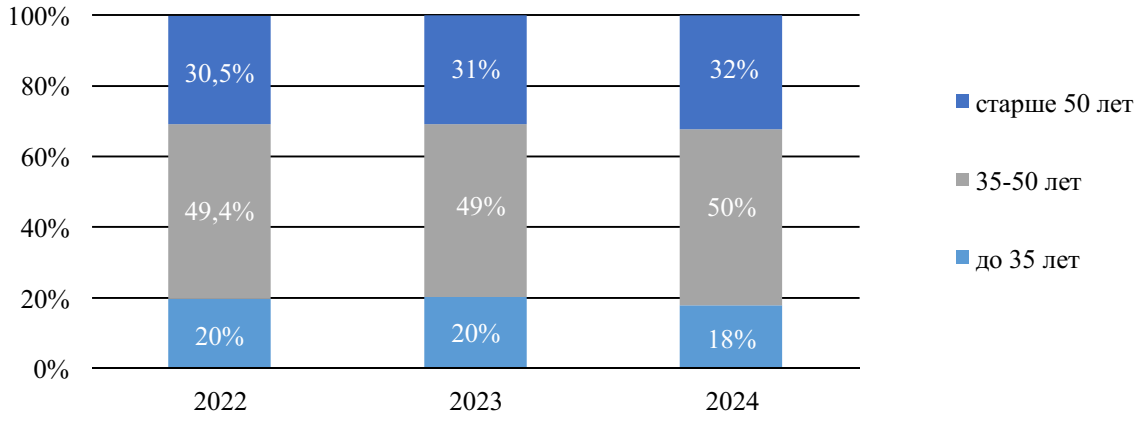

В ПАО «Россети Томск» предъявляются высокие стандарты к уровню образования и квалификации работников. Структура персонала по уровню образования остается неизменной в течение последних лет, 88,3% работников имеют профессиональное образование.

Структура персонала по уровню образования в динамике за 2022 - 2024 годы

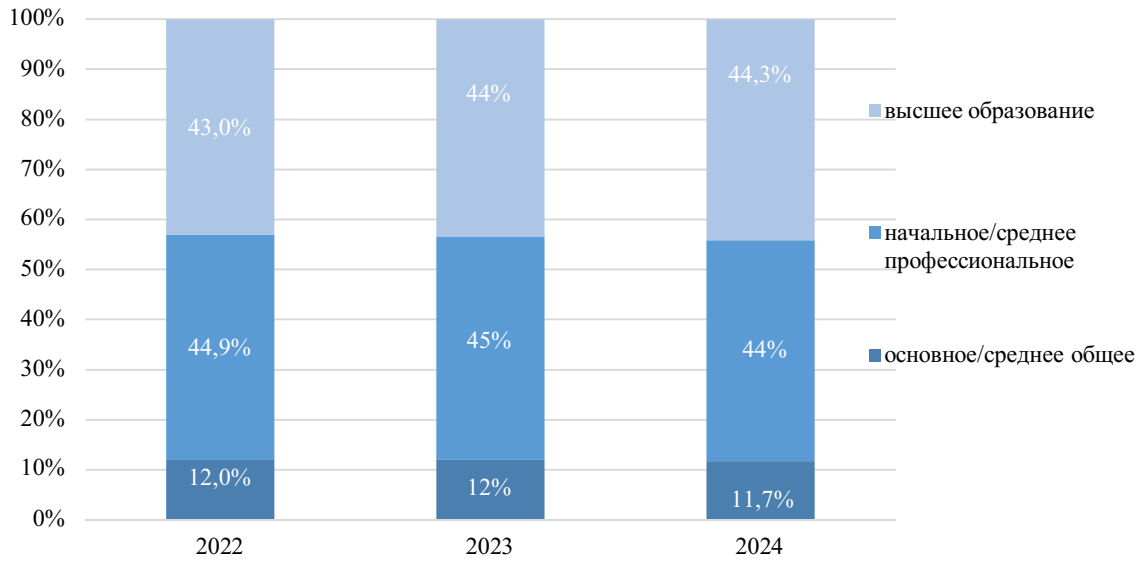

Реализуемые мероприятия позволяют достигать поставленных целей и поддерживать необходимый высокий уровень работы с персоналом.

Сезонные вариации в показателях по персоналу отсутствуют.

Гендерный состав персонала на 31.12.2024

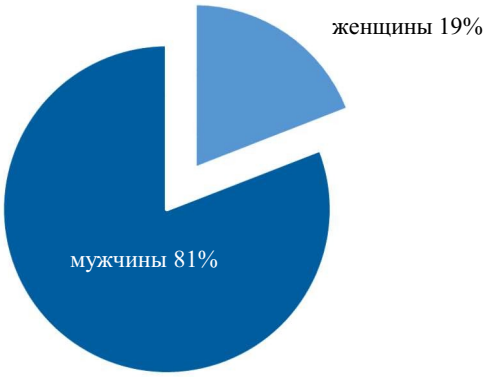

Гендерная структура персонала в разрезе категорий на 31.12.2024

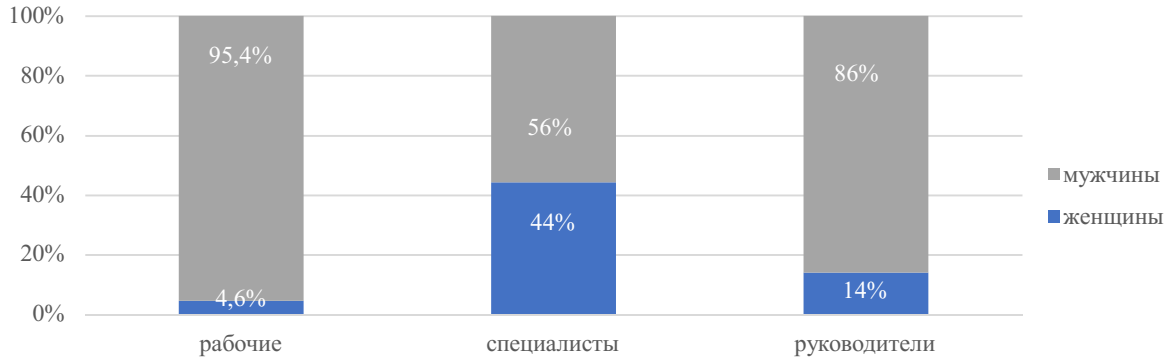

Обучение и развитие персонала

Обучение относится к числу приоритетных направлений кадровой политики Общества и регламентируется СО 5.053/06 «Профессиональная подготовка, переподготовка и повышение квалификации персонала».

Соотношение человеко-курсов, проведенных в отчетном году по обучающим мероприятиям к среднесписочной численности персонала составляет 381,2 % (5 316 человеко-курсов), что на 9,2 % ниже по сравнению с 2023 годом (5 664 человеко-курсов).

Наибольшую долю среди обученных занимает «производственный персонал» 93,2% - 4 955 человек (в том числе вспомогательный персонал – 26 чел.). Данный показатель в 2023 году составил 94,4 % (5 345 чел.).

Снижение количества проведенных человеко-курсов обусловлено периодичностью обучающих мероприятий для различных категорий персонала (1 раз в год, 1 раз в 3 года, 1 раз в 5 лет).

Фактические затраты на подготовку персонала составили 17 465,1 тыс. рублей (в 2023 году - 13 376,5 тыс. рублей). Соотношение фактических затрат на подготовку персонала к фонду заработной платы в отчетном году составило 1,63% (в 2023 году - 1,32%). Затраты на подготовку персонала обеспечивают реализацию обязательного обучения и обучения в соответствии с требованиями профессиональных стандартов.

Распределение обученных сотрудников
ПАО «Россети Томск» по категориям в 2024 году

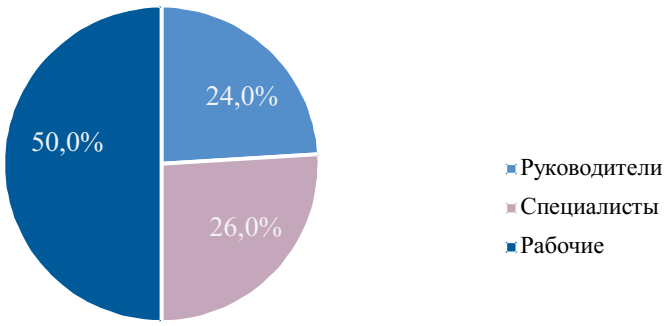

Доля работников, принявших участие в обучающих мероприятиях с отрывом от работы, и соотношение затрат на подготовку к ФЗП в отчетном году, %

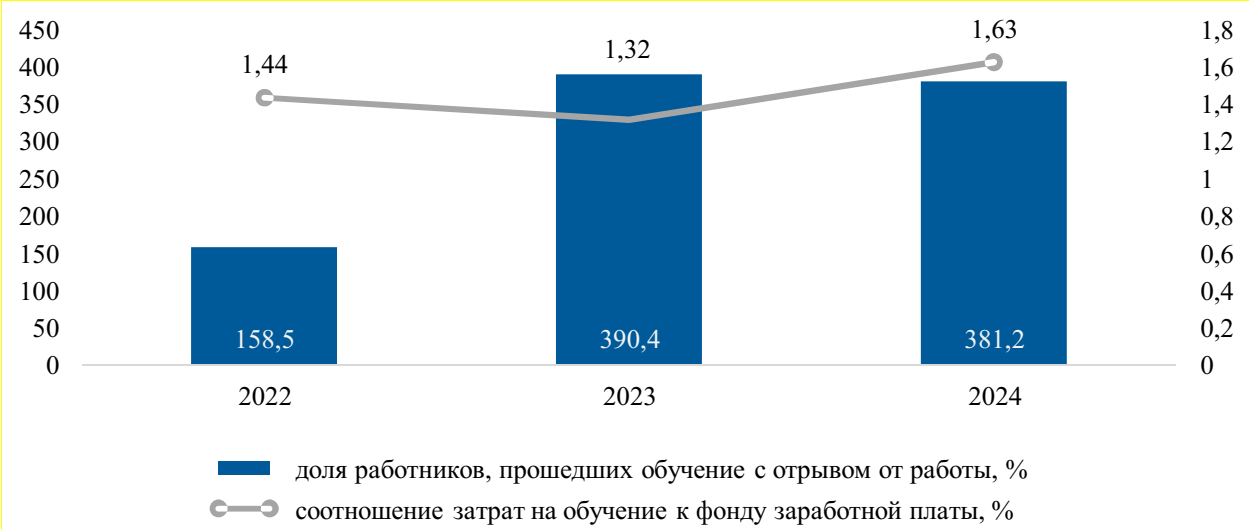

Общество не располагает собственным учебным центром, в роли базового учреждения дополнительного профессионального образования выступает АНО ДПО «Энергетик». АНО ДПО «Энергетик» имеет качественную учебно-материальную базу, квалифицированный преподавательский состав.

Основные направления подготовки, переподготовки и повышения квалификации персонала ПАО «Россети Томск» в АНО ДПО «Энергетик» в 2024 году:

1.Переподготовка и повышение квалификации рабочих;

2.Охрана труда и промышленная безопасность;

3.Курсы повышения квалификации для электротехнического персонала.

4.2.2. Принципы и задачи кадровой и социальной политики.

Ключевыми целями кадровой и социальной политики Общества, призванными обеспечить достижение целевых ориентиров Стратегии развития электросетевого комплекса, являются:

- планирование потребности в персонале – обеспечение наличия достоверной информации об оперативной и прогнозной численной и качественной потребности в трудовых ресурсах, необходимой и достаточной для выполнения поставленных перед Обществом задач;
- своевременное обеспечение потребностей Общества в персонале требуемой квалификации;
- обеспечение эффективности деятельности персонала, рост производительности труда.

Указанные ключевые цели кадровой и социальной политики достигаются путем реализации комплекса мер по различным направлениям деятельности и достижения установленных целевых ориентиров:

- в области организационного проектирования;
- в области кадрового обеспечения и развития персонала;
- в области управления эффективностью деятельности персонала (мотивация персонала);
- в области социальных льгот и гарантий;
- в области обеспечения безопасности деятельности персонала и культуры труда.

В основе реализуемых Обществом мероприятий лежит Кадровая и социальная политика Общества, утвержденная решением Совета директоров 31.03.2015 (протокол №11 от 01.04.2015).

С документом можно ознакомиться на сайте Общества по адресу: https://www.rosseti-tomsk.ru/upload/iblock/e22/e223c3fe8d3be48e486a97fc8c45d193.pdf

4.2.3. Социальная политика

Одним из приоритетных направлений является создание системы социально-трудовых гарантий для работников Общества.

В ПАО «Россети Томск» в рамках развития социального партнерства действует Коллективный договор, заключенный между ПАО «Россети Томск» и Томской областной организацией «Всероссийский Электропрофсоюз», в котором установлен перечень гарантий и льгот работникам Общества сверх установленных государством. В основу Коллективного договора легло Отраслевое тарифное соглашение в электроэнергетике Российской Федерации.

С целью сплочения коллектива, развития творческого потенциала работников, развития нематериального стимулирования персонала, поддержания здоровья работников, непосредственно влияющих на надежность профессиональной деятельности в Обществе в 2024 году организованы и проведены следующие мероприятия культурно-массового и спортивно-оздоровительного характера: мероприятия в рамках Дня защитника Отечества и Международного женского дня 8 Марта, мероприятия, посвященные празднованию Дня Победы 9 Мая, Дня защиты детей, Дня знаний, Дня старшего поколения, Дня энергетика, Новый год для детей сотрудников, конкурс профмастерства водителей, конкурс по пожарной безопасности. Также приняли участие в Фестивале военно-патриотической песни и Фестивале художественной самодеятельности «#МЫ ВМЕСТЕ».

Дети работников приняли участие в Конкурсе детского рисунка «Россети: рисуют дети!».

В 4 квартале 2024 года проведен конкурс детского рисунка на темы: «Бережное отношение к энергии», «Я будущий энергетик», «Есть такая профессия: Родину освещать!»

Реализованы мероприятия по плану работы Совета ветеранов совместно с Обществом на 2024 год.

Команды ПАО «Россети Томск» приняли участие в следующих спортивных соревнованиях и турнирах в 2024 году:

- XVI Летняя спартакиада энергетиков г. Горно-Алтайск;
- зимняя спартакиада трудящихся г. Томск;
- летняя спартакиада трудящихся г. Томск;
- спартакиада энергетиков г. Томск;
- спортивный фестиваль Забег РФ;
- спартакиада трудовых коллективов г. Колпашево;
- экстремальный забег «Стальной характер»;
- XIV Шахматный турнир имени М.М. Ботвинника.

В отчетном периоде санаторно-курортное лечение получили 19 сотрудников, выделены путевки в оздоровительные детские лагеря и санатории 73 детям.

Добровольное медицинское страхование и поддержка здоровья работников

В Обществе реализуется программа добровольного личного страхования, включающая в себя страхование от несчастных случаев и болезней в период исполнения Застрахованным лицом трудовых обязанностей и добровольное медицинское страхование, количество застрахованных – 1 414 человек.

Добровольное личное страхование предоставляет работникам Общества возможность получать квалифицированную медицинскую помощь в определенных договором страхования медицинских учреждениях, гарантирует выплату работникам (родственникам) дополнительной материальной компенсации в случае смерти, а также

наступления частичной или полной утраты трудоспособности застрахованного лица, возникших в результате несчастного случая или естественных причин в период исполнения Застрахованным лицом трудовых обязанностей.

Наградная политика

В ПАО «Россети Томск» реализуются мероприятия по поощрению работников государственными наградами, наградами Правительства Российской Федерации, наградами Минэнерго России, Общероссийского отраслевого объединения работодателей электроэнергетики (Ассоциация «ЭРА России»), ПАО «Россети» и корпоративными наградами.

Работники ПАО «Россети Томск» за вклад в развитие электросетевого комплекса Томской области поощряются региональными наградами (Администрации Томской области, Города Томска, Администраций районов Томской области, Законодательной Думы Томской области, Думы Города Томска).

В 2024 году по представлению Компании награждено 224 работника ПАО «Россети Томск», в том числе 7 работников удостоены наград Минэнерго России.

Негосударственное пенсионное обеспечение

В целях повышения социальной защищенности работников Общества, совершенствования кадровой политики, обеспечения достойного уровня жизни работников в пенсионном возрасте разработана и реализуется Программа негосударственного пенсионного обеспечения работников ПАО «Россети Томск». Общество сотрудничает с АО НПФ «ВТБ».

Программа предназначена для формирования системы негосударственного пенсионного обеспечения и призвана обеспечить достойный уровень жизни работников публичного акционерного общества «Россети Томск» в пенсионном возрасте, создать условия для эффективного решения кадровых вопросов, связанных с привлечением, удержанием и мотивацией персонала.

По состоянию на 31.12.2024 65 неработающих пенсионеров получают выплату из средств негосударственного пенсионного фонда.

Поддержка ветеранов

Одним из приоритетных направлений развития Общества является поддержание системы социально-трудовых гарантий для работников и ветеранов Общества.

В 2024 году в ПАО «Россети Томск» в рамках развития социального партнерства действовал Коллективный договор, заключенный между ПАО «Россети Томск» и Томской областной организацией «Всероссийский Электропрофсоюз», в котором установлен перечень гарантий и льгот работникам и неработающим пенсионерам Общества сверх установленных государством, в том числе частичная компенсация установленной платы за электрическую энергию и 50% компенсация на тепловую энергию, выплаты в связи с праздничными датами и пр.). В основу Коллективного договора легло отраслевое тарифное соглашение в электроэнергетике Российской Федерации. По состоянию на 31.12.2024 в ПАО «Россети Томск» 688 неработающих пенсионера, из них 74 – аппарат управления, 283 – Центральные электрические сети (ЦЭС), 210 – Северные электрические сети (СЭС), 121 - Восточные электрические сети (ВЭС). Участников войны - 2 человека.

В рамках празднования Дня Победы в ВОВ организовано поздравление ветеранов ВОВ и тружеников тыла. Организована выплата материальной помощи.

4.2.4. Система вознаграждения персонала

Система оплаты труда для всех категорий работников, за исключением высших менеджеров, основана на требованиях Отраслевого тарифного соглашения в электроэнергетике, Коллективного договора Общества. В Обществе разработаны и утверждены локальные нормативные акты, регламентирующие размер и порядок начисления всех элементов заработной платы - тарифной составляющей, выплат компенсирующего и стимулирующего характера.

Оплата труда персонала Общества производится по повременно-премиальной системе. Должностные оклады установлены с применением тарифных коэффициентов в соответствии с Тарифной сеткой, утвержденной в Обществе, и зафиксированы в штатном расписании. Индексация должностных окладов в соответствии с Коллективным договором производится одновременно с индексацией минимальной месячной тарифной ставки рабочего 1 разряда (ММТС) по Обществу. Вознаграждение за результаты производственно-хозяйственной деятельности производится ежемесячно. Премия выплачивается за надлежащее выполнение работниками своих производственных и должностных обязанностей с целью мотивации работников к повышению производительности труда.

Система оплаты труда высших менеджеров Общества устанавливается Советом директоров Общества. Результат их деятельности осуществляется посредством оценки КПЭ и ФКПЭ, которые утверждаются Советом директоров.

4.2.5. Перспективное кадровое обеспечение и молодежная политика Общества

Молодежная политика ПАО «Россети Томск» направлена на содействие профессиональному росту молодых сотрудников и привлечение талантливых начинающих специалистов для работы в Компании и реализуется по трем направлениям – ранняя профессиональная ориентация школьников, практикоориентированная подготовка кадров в образовательных организациях-партнерах, адаптация и развитие молодых специалистов-работников Общества.

Работа со школьниками

ПАО «Россети Томск» является активным участником ежегодной Всероссийской олимпиады школьников, проводимой группой компаний «Россети» в целях выявления одаренных, способных к инновационному мышлению школьников старших классов, планирующих свою профессиональную деятельность в электроэнергетической отрасли.

В 2024 году во Всероссийской олимпиаде школьников приняли участие 34 школьника из Томской области, двое участников стали победителями Олимпиады по Сибирскому округу, заняв 1 и 3 места среди 11 классов.

В сентябре 2024 года прошло торжественно открытие Энергокласса в Лицее при ТПУ. 29 лицеистов 10 класса были зачислены в число обучающихся Энергокласса, создание которого направлено на профессиональную ориентацию учеников и получение необходимых компетенций для дальнейшей реализации в группе компаний Россети.

ПАО «Россети Томск» запустили профориентационный проект «Энергокружок» для старшеклассников г.Томска. Открытие состоялось 02.10.2024 на базе МАОУ СОШ №25. Первыми участниками проекта «Энергокружок» стали 15 девятиклассников. Проект «Энергокружкок» реализуется впервые, но с долгосрочной перспективой. В дальнейшем Энергокружки будут открыты для учащихся 8-11 классов.

Работа со студентами

Ключевыми партнерами в области практикоориентированной подготовки молодых специалистов являются Томский политехнический университет (ТПУ) и Томский политехнический техникум (ТПТ). Также Компания взаимодействует с 8 высшими и средними специальными учебными заведениями региона на основе действующих договоров о сотрудничестве.

В 2024 году, в рамках популяризации профессии энергетика были проведены 42 экскурсии для 725 обучающихся школ, лицеев и техникумов г. Томска и Томской области. Проведены профориентационные мероприятия в Томском политехническом техникуме для студентов 3-4 курсов, обучающихся по специальности 13.02.11 «Техническая эксплуатация и обслуживание электрического и электромеханического оборудования» (по отраслям)».

ПАО «Россети Томск» является координатором взаимодействия с ТПУ от Группы компаний «Россети». Основными ключевыми направлениями сотрудничества с ТПУ являются:

– подготовка, профессиональная переподготовка и повышение квалификации работников Общества;

– обеспечение практико-ориентированной подготовки кадров;
– профориентационная деятельность;
– кадровое обеспечение учебного процесса;
– инновационная деятельность.

Также 15 студентов НИ ТПУ работали в составе студенческого отряда «Магнит» в летнем трудовом сезоне 2024 на объектах Общества.

В 2024 году на базе Общества прошли производственную и преддипломную практику 80 студентов. Из них 18 студентов вузов (направление подготовки: «Электроэнергетика и электротехника») и 62 студента ссузов.

В целях обеспечения перспективных потребностей в квалифицированных кадрах компания заключает договоры целевого обучения по востребованным направлениям подготовки – в 2024/2025 учебном году 14 студентов обучается в рамках целевого набора по направлению «Электроэнергетика и электротехника», «Прикладная математика и информатика», «Информатика и вычислительная техника», «Экономика» и 5 студентов по направлению «Техническая эксплуатация и обслуживание электрического и электромеханического оборудования».

Эксперты компании участвуют в образовательном процессе, курируют подготовку выпускных квалификационных работ, участвуют в экспертизе проектов, в том числе, представляемых студентами в рамках Всероссийского конкурса выпускных квалификационных работ по электроэнергетической и электротехнической тематике.

Работа с молодыми специалистами

Молодежь компании является сильным фундаментом будущего и двигателем амбициозных проектов. Компания, со своей стороны, делает все возможное для развития профессиональных и личностных компетенций молодых специалистов, содействуя их инновационной активности, обмену опытом со старшими коллегами. В 2024 году молодые специалисты приняли участие в Конференции «CIM в России и в мире», Международном инженерном чемпионате «CASE-IN» - 2024.Лига молодых специалистов, Форуме сообществ молодых специалистов «Форсаж-2024», Международном форуме «Российская энергетическая неделя» (молодежный день РЭН), Всероссийском конкурс инновационных проектов и разработок в сфере электроэнергетики «Энергопрорыв-2024», Молодежном слёте молодых специалистов, Молодежном технологическом фестивале ТЕХНО-ТУР 2024.

В 2024 году группой компаний «Россети» введена в работу цифровая платформа «Движение заряженных людей», где молодые сотрудники имеют возможность развития потенциала и талантов, а также получить признание коллег через личные достижения путем реализации проектов на платформе.

Права человека

Всеобщее уважение и соблюдение прав человека и основных свобод для всех без различия расы, пола, языка или религии являются инструментом обеспечения стабильности и благополучия коллектива.

В Обществе выработана политика соблюдения прав и свобод человека по следующим направлениям:

- соблюдение прав сотрудников на участие в профсоюзных организациях, переговорах для заключения коллективных договоров. В Обществе в рамках развития социального партнерства действует Коллективный договор между Обществом и Томской областной организацией «Всероссийского Электропрофсоюза», в котором установлен перечень гарантий и льгот работникам Общества сверх установленных законодательством;

- обеспечение равенства и недискриминация сотрудников (по полу, расе, религии и пр.) в отношении найма на работу, распределения работы, увольнения, выплаты вознаграждений, продвижения по службе, обучения и выхода на пенсию;

- предоставление представителям сотрудников информации, необходимой для ведения переговоров об условиях труда;

- обеспечение наилучшего уровня заработной платы (не ниже установленного минимального размера оплаты труда), оплаты сверхурочной работы, льгот;

- обеспечение соответствующих условий работы, включая право на перерывы, право на отпуск, соблюдение установленного режима рабочего времени, охрану профессионального здоровья и безопасности сотрудников, соблюдение стандартов гигиены, минимизации риска несчастных случаев и ущерба здоровью и т.д.

4.3. Охрана труда и промышленная безопасность

4.3.1. Расходы на охрану труда

В соответствии со ст. 225 Трудового кодекса Российской Федерации в целом по Обществу финансирование мероприятий по улучшению условий и охраны труда осуществляется в размере не менее 0,2 процента суммы затрат на производство продукции (работ, услуг).

В 2024 году затраты на производство продукции (работ, услуг) в ПАО «Россети Томск» составили 9 175,76 млн. рублей, на охрану труда затраты составили 72, 271 млн рублей, что составляет 0,8 % от суммы затрат на производство продукции (работ, затрат).

Распределение затрат по мероприятиям на охрану труда приведено в таблицах:

Показатели	Ед.изм.	Период			
		2022	2023	2024	изменение 2024/2023, %
Расходы на охрану труда	млн руб.	77,814	67,030	72, 271	7,8 %

Наименование	Израсходовано на мероприятия по охране труда на 1 чел. (отношение затрат на среднесписочную численность), тыс. руб.												ВСЕГО израсходовано на мероприятия по охране труда на 1 человека, тыс. руб.		
	На мероприятия по предупреждению несчастных случаев			На проведение санитарно-гигиенических мероприятий по предупреждению заболеваний на производстве			На мероприятия по общему улучшению условий труда			На обеспечение работников средствами индивидуальной защиты (в т. ч. централизованная поставка спецодежды)					
	2022	2023	2024	2022	2023	2024	2022	2023	2024	2022	2023	2024	2022	2023	2024
ПАО «Россети Томск»	1,52	2,19	2,4	5,24	5,80	6,1	2,58	1,51	2,1	43,7	36,68	41,3	53,04	46,2	51,8

4.3.2. Управление охраной труда и промышленной безопасностью

4.3.2.1. Информация о внедрении системы управления охраной труда.

В целях повышения эффективности функционирования системы управления охраной труда, исключения и (или) минимизации профессиональных рисков в области охраны труда и управления указанными рисками, разработки мер, направленных на создание безопасных условий труда, предотвращения производственного травматизма и профессиональной заболеваемости, контроля соблюдения требований охраны труда на всех уровнях управления в ПАО «Россети Томск» обеспечена работа по организации системы управления охраной труда в соответствии с требованиями стандарта СО 5.167/6-04 «Система управления охраной труда. Положение», ст.217 Система управления охраной труда Трудового Кодекса Российской Федерации.

Руководители всех уровней несут ответственность за охрану труда в пределах своей компетенции и должностных обязанностей. Обязанности работодателя, руководителей и работников в области охраны труда закреплены Трудовым Кодексом Российской Федерации, Положением о системе управления охраной труда ПАО «Россети Томск».

Основными целями Общества в области охраны труда являются:

- создание здоровых и безопасных условий труда;
- снижение случаев производственного травматизма и профессиональных заболеваний;
- снижение рисков аварий и инцидентов на опасных производственных объектах;
- снижение рисков дорожно-транспортных происшествий, связанных с производственной деятельностью;
- исключение рабочих мест с опасными условиями труда;
- обеспечение высокого уровня корпоративной культуры безопасности производства.

Цели в области охраны труда достигаются путем выполнения мероприятий по реализации процедур СУОТ.

С целью обеспечения результативности, оценки работоспособности и эффективности системы управления охраной труда в Обществе разработаны и введены в действие Методические указания по проведению анализа эффективности системы управления охраной труда, утвержденные приказом Общества от 02.04.2024 №226 «Об утверждении Методических указаний по проведению анализа эффективности системы управления охраной труда в ПАО «ТРК».

При анализе эффективности функционирования СУОТ одним из важнейших показателей, позволяющим оценить эффективность СУОТ, служит результативность деятельности по управлению профессиональными рисками на рабочих местах. Оценка результативности деятельности по управлению профессиональными рисками зависит от величины предотвращенных потерь, обусловленных производственным травматизмом и производственными заболеваниями.

Анализ эффективности СУОТ базируется на следующих обязательных требованиях:

- регулярность проведения анализа с периодичностью не реже одного раза в год;
- разработка необходимых мероприятий по выполнению управленческих решений, принятых по анализу эффективности СУОТ;
- контроль выполнения мероприятий, разработанных по результатам проведенного анализа эффективности СУОТ;
- принятие по результатам анализа управленческих решений по совершенствованию СУОТ, включая возможные изменения Политики, целей в области ОТ и других элементов СУОТ.

Анализ эффективности СУОТ в Обществе проводится ежегодно до 20 февраля года, следующего за отчетным периодом в соответствии с требованиями Методических указаний по проведению анализа эффективности системы управления охраной труда. По результатам проведенного анализа по Обществу издается организационно-распорядительный документ с указанием конкретных задач, мероприятий и работ, направленных на совершенствование СУОТ, а также планируемые сроки реализации необходимых мероприятий с назначением ответственных лиц за реализацию мероприятий и работ.

В течение 2024 года в ПАО «Россети Томск» проводилась систематическая работа, направленная на улучшение условий охраны труда, профилактику производственного травматизма, повышение уровня культуры безопасности производства, в том числе:

1. Еженедельно проводились селекторные совещания в формате ВКС с участием:

- главных инженеров ПО и начальников РЭС под руководством Заместителя генерального директора - главного инженера, где оперативно рассматриваются текущие и проблемные вопросы касающиеся исполнения требований охраны труда и работы с персоналом;

- ведущих специалистов по охране труда ПО Общества под руководством Заместителя главного инженера – начальника ДПБиПК по вопросам производственной безопасности на предмет подведение результатов контрольной деятельности ПО Общества и планируемые мероприятия на предстоящую неделю.

2. Во исполнение требований приказа Общества от 21.06.2022 № 462 «О составе Комитета по охране труда» в 2024 году в ПАО «Россети Томск» было проведено 2 селекторных совещания с участием заместителя главного инженера по оперативно-технологическому и ситуационному управлению – начальника ПО ЦУС, директора ПО КиТ АСУ, главных инженеров ПО Общества под руководством Заместителя генерального директора - главного инженера по вопросам производственной безопасности на предмет подведения итогов работы комитета по охране труда, на котором рассматривается ход реализации мероприятий Комплексных программ по снижению рисков травматизма.

3. Ежемесячно проводились Дни охраны труда (далее – День ОТ) в структурных подразделениях, РЭС (СУ) производственных отделений Общества в соответствии с требованиями стандарта организации СО 5.122/6-05 «Порядок проведения Дня охраны труда в структурных подразделениях ПАО «ТРК». Положение» (утв. приказом Общества от 01.03.2024 №151 «Об утверждении стандарта организации СО 5.122/6-05»).

4. Обеспечено выполнение мероприятий, предусмотренных приказом Общества от 26.10.2022 № 776 «О повышении качества проведения целевого инструктажа» при проведении проверок работающих бригад, при проведении проверок в рамках Дней охраны труда, СВТК.

Основные направления деятельности, направленные на улучшение состояния охраны труда:

- выявление, идентификация опасных производственных факторов, оценка и управление рисками безопасности труда;

- контроль соблюдения требований правил безопасности и охраны здоровья работников, включающий в себя внезапные проверки рабочих мест, выборочные проверки на рабочих местах знаний персоналом правил и инструкций по охране труда, проработка с персоналом обстоятельств несчастных случаев, происшедших на предприятиях энергетики России (по аналитическим обзорам представленным региональным Управлением Ростехнадзора, ПАО «Россети»);

- организация работы с персоналом и выполнению требований охраны труда в производственных подразделениях ПАО «Россети Томск»;

- проведение профилактической работы по снижению вредного воздействия производственных факторов, проводится специальная оценка условий труда рабочих мест. По итогам разрабатываются планы мероприятий по улучшению и оздоровлению условий труда;

- работа Комитета по охране труда. Основной его задачей является выработка согласованных управленческих решений по совершенствованию системы управления охраной труда, обеспечению требований охраны труда в Обществе, предупреждению производственного травматизма и профессиональных заболеваний. Все решения по вопросам заседания Комитета по охране труда принимаются большинством голосов членов.

Анализ и оценка достижения целей в области ОТ производится руководством Общества при проведении ежегодного анализа функционирования СУОТ, с применением показателей, характеризующих результативность выполняемых мероприятий по реализации процедур СУОТ. При анализе и оценке достижения целей в области ОТ рассматриваются фактические результаты достижения каждой цели.

Вместе с тем, в Обществе внедрена, сертифицирована и развивается система менеджмента профессиональной безопасности и охраны труда в соответствии с требованиями международного стандарта OHSAS 18001 в рамках интегрированной системы менеджмента. Сертификация системы проведена международным органом по

сертификации – швейцарской компанией SGS, ее российским представительством СЖС Восток Лимитед.

4.3.2.2. Механизм идентификации опасностей и оценки рисков в области охраны труда

С целью определения способов для выявления, оценки и управления профессиональными рисками в ПАО «Россети Томск» разработан и утвержден стандарт СО 2.054/6-05 «Идентификация и оценка профессиональных рисков. Контроль рисков и управление профессиональными рисками». В стандарте изложен системный подход к снижению рисков травматизма, который базируется на основе идентификации основных нормативных требований по безопасности, предъявляемых к проведению определенных видов работ.

Управление идентифицированными и оцененными профессиональными рисками осуществляется посредством осуществления (внедрения) мероприятий, нацеленных на исключение опасностей или снижение уровней профессиональных рисков за счет принятия защитных мер, направленных на уменьшение вероятности проявления опасности (предупреждающие меры) или снижение значимости опасности (величины ущерба или тяжести вреда – реагирующие меры). Управление профессиональными рисками в Обществе организуются на основании Плана мероприятий по снижению профессиональных рисков.

Мероприятия по идентификации опасностей и оценке уровней рисков, а также установлению мер по снижению уровней рисков и контролю по поддержанию их на планируемом уровне включают:

- выявление связанных с работой (видами работ, выполняемыми операциями) опасностей на рабочих местах;
- оценку уровня риска от каждой идентифицированной опасности, а также определение приемлемости уровня риска с учетом оценки эффективности существующих мер снижения рисков и контроля за их уровнями;
- разработку (при необходимости) и внедрение дополнительных (отличающихся от существующих) мер по снижению уровней профессиональных рисков и (или) новых контрольных мер;
- контроль осуществления на рабочих местах мероприятий по снижению рисков и контроля за их уровнями, а также периодический анализ эффективности данных мероприятий.

Результаты идентификации опасностей и оценки рисков представляются в виде «Карты оценки профессиональных рисков». Информирование работников о существующих профессиональных рисках, имеющихся на рабочем месте, осуществляется при проведении вводного инструктажа по охране труда, а также по результатам идентификации (выявлении) опасностей и оценки уровней рисков на рабочих местах.

По результатам проведения идентификации (выявления) опасностей и оценки рисков, в 2024 году в Обществе пересмотрен и актуализирован реестр (перечень) идентифицированных опасностей и оцененных рисков.

Расследование несчастных случаев на производстве в Обществе проводится в строгом соответствии с требованиями Трудового Кодекса Российской Федерации и Постановления Минтруда России от 20.04.2022 №223н «Об утверждении форм документов, необходимых для расследования и учета несчастных случаев на производстве», а также Положения «Об особенностях расследования несчастных случаев на производстве в отдельных отраслях и организациях».

Мероприятия по расследованию несчастных случаев на производстве включают:

– организацию информирования о несчастных случаях органов и организаций;
– формирование комиссии по расследованию и учету несчастного случая;
– организацию и обеспечение надлежащего и своевременного расследования несчастного случая;
– проведение опроса пострадавшего, очевидцев несчастного случая;

– осмотр места происшествия;

– оформление Акта о расследовании несчастного случая по установленной форме с приложением соответствующих материалов.

По результатам расследования несчастного случая в Обществе издается организационно-распорядительный документ по планированию системных и первоочередных мероприятий, направленных на профилактику производственного травматизма и недопущение подобных нарушений в дальнейшей работе.

Все работники Общества проходят обучение по охране труда и проверку знаний требований охраны труда, обучение по оказанию первой помощи пострадавшим, по использованию (применению средств индивидуальной защиты) в соответствии с требованиями Правил обучения по охране труда и проверки знаний требований охраны труда (утверждены постановлением Правительства Российской Федерации от 24.12.2021 №2464) на базе внешних образовательных учреждений.

В целях повышения уровня профессионального мастерства в ПАО «Россети Томск» обеспечено и организовано проведение соревнований (конкурсов) профессионального мастерства среди работников Общества, а также, в целях обеспечения соответствия профессиональных знаний работников целям и задачам Общества, реализована система профессиональной подготовки, переподготовки и повышения квалификации.

Собраниями трудовых коллективов производственных отделений Общества избраны и действуют уполномоченные лица по охране труда, которые в своей деятельности руководствуются требованиями Трудового кодекса Российской Федерации, законодательными и иными нормативными актами по охране труда, организационно-распорядительными документами Общества по охране труда, решениями трудового коллектива.

Реализуется многолетняя Программа замены травмоопасного оборудования и ликвидации травмоопасных мест, интегрированная с планами ремонтных работ, работ по техническому обслуживанию, инвестиционной программой, планами по техническому перевооружению и реконструкции. До замены травмоопасного оборудования разработаны организационно-технические мероприятия по предупреждению травматизма персонала. Также реализована «Программа мероприятий по улучшению условий и охраны труда и снижению уровней профессиональных рисков в ПАО «Россети Томск» на 2024 год», в рамках которой было исполнено 24 мероприятия на общую сумму 72 271,2 тыс. руб., из них на сумму 36 127,9 тыс. руб. включены затраты на замену дефектных опор и неизолированного провода на СИП.

Реализован План мероприятий по улучшению условий труда в ПАО «Россети Томск» в 2024 году на 1 916,3 тыс. рублей.

4.3.2.3. Описание подхода Общества к предотвращению или смягчению значительных негативных воздействий на здоровье и направленных на повышение безопасности труда

В Обществе актуализирован стандарт СО 5.144/6 «Порядок работы с персоналом. Положение», который устанавливает порядок аттестации работников по вопросам безопасности, проверки знаний нормативных документов, технической документации по устройству электроустановок, инструкций по охране труда, пожарной безопасности и других специальных правил и инструкций.

Предэкзаменационная подготовка, обучение работников Общества организовано и обеспечено посредством портала дистанционного обучения Сибирского корпоративного энергетического учебного центра, предназначенного для самообучения и состоящего из теоретической и практической частей, а также в учебном центре профессиональной подготовки АНО ДПО «Энергетик» г. Томск. Учебный центр оборудован кабинетом по охране труда, тремя учебными классами с наглядными пособиями, агитацией в виде оборудования, находящегося в эксплуатации Общества, двумя классами, оснащенными

персонально электронно-вычислительными машина (ПЭВМ) с обучающими программными комплексами «АСОП», «МОДУС», классом для подготовки персонала, занимающегося эксплуатацией и обслуживанием подъемных сооружений, выполнением работ на высоте.

В 2024 году в специализированных/профильных организациях было проведено обучение (повышение квалификации, курсы целевого назначения и т.д.) 1509 работникам Общества. Затраты на проведение обучения за 2024 год составили 17 465,119 тыс. руб.

В рамках проведения обучения в специализированных/профильных организациях работники Общества приобретают практические навыки по оказанию первой помощи, по применению (использованию) средств индивидуальной защиты, изучают общие требования охраны труда, а также получают дополнительное профессиональное образование (повышение квалификации), развивают профессиональные навыки.

В ПАО «Россети Томск» разработаны программы практического обучения технологии безопасного производства работ на основные виды работ для персонала рабочих профессий, специальностей. Силами собственных высококвалифицированных специалистов на учебно-тренировочных мини-полигонах организовано и обеспечено проведение практического обучения, показательных допусков работников в рамках проводимых Дней охраны труда.

В Обществе функционируют структурные подразделения охраны труда, в которые входят подготовленные и обученные специалисты, соответствующие профессиональному стандарту «Специалист в области охраны труда».

В соответствии с требованиями стандарта организации СО 5.124/6-02 «Уголок охраны труда. Положение» в исполнительном аппарате и структурных подразделениях (отделах, службах) Общества установлены Уголки по охране труда. Уголок по охране труда создается в целях обеспечения информирования персонала о Политике в области охраны труда в Обществе, требованиях охраны труда, об изменениях нормативно-технических документов, проведения профилактической работы по предупреждению производственного травматизма, травматизма сторонних лиц и профессиональных заболеваний и др.

В каждом производственном отделении ЦЭС, СЭС, ВЭС Общества организованы кабинеты по охране труда. Кабинеты оснащены справочными и нормативно-правовыми документами по охране труда, плакатами о травмах и других состояниях людей, угрожающих их жизнью и здоровью, учебными пособиями, наглядной агитацией, а также манекенами – тренажёрами «Гоша» для отработки сердечно-легочной реанимации работниками Общества. Кабинет по охране труда является организационным и методическим центром подготовки работников по вопросам охраны труда и гигиены труда, сохранения здоровья, культуры и эстетики производства, а также правовым вопросам в области охран труда.

Во всех РЭС имеется персонал из числа инженерно-технических работников, который прошел подготовку по программе дополнительного профессионального образования повышения квалификации по подготовке преподавателей, обучающих приемам оказания первой помощи, в специализированной организации, и имеет право проводить обучение работникам СП, РЭС (СУ). В 2024 году в Обществе подготовку и аттестацию преподавателей по оказанию первой помощи прошли 30 человек, затраты составили 172,5 тыс. рублей.

В Обществе действует Комитет по охране труда. Основной его задачей является выработка согласованных управленческих решений по совершенствованию системы управления охраной труда, обеспечению требований охраны труда в Обществе, предупреждению производственного травматизма и профессиональных заболеваний. Все решения по вопросам заседания Комитета по охране труда принимаются большинством голосов членов. В 2024 году проведено 2 заседания Комитета.

Собраниями трудовых коллективов производственных отделений Общества избраны и действуют уполномоченные лица по охране труда, которые в своей деятельности

руководствуются требованиями Трудового кодекса Российской Федерации, законодательными и иными нормативными актами по охране труда, организационно-распорядительными документами Общества по охране труда, решениями трудового коллектива.

Особое внимание в Обществе уделяется условиям труда работников.

Все санитарно-бытовые помещения, предназначенные для приёма пищи/отдыха и обеспечения личной гигиены работников, размещаются внутри здания и оборудованы инженерными системами (водоснабжение, канализация, теплоснабжение, электроснабжение (освещение), вентиляция, кондиционирование), а также сантехникой и прочим вспомогательным оборудованием, и инвентарем.

Санузлы, душевые, умывальные оборудуются отдельно.

Душевые, умывальные и туалетные комнаты в санитарно-бытовых помещениях оборудуются в зависимости от количества работников.

Все умывальники оборудованы смесителем горячей и холодной воды.

В помещениях ежедневно проводится уборка, организовано регулярное проветривание и проведение периодической дезинфекции.

Полы, стены и оборудование гардеробных, умывальных, душевых, туалетов, включая оконные блоки и дверные конструкции имеют покрытия из влагостойких материалов, устойчивые к воздействию моющих, дезинфицирующих средств.

Для хранения инвентаря и оборудования, предназначенных для уборки предусмотрено отдельное помещение.

Использование санитарно-бытовые помещения не по назначению не допускается.

В гардеробных в шкафах для хранения одежды предусмотрено раздельное хранение личной и рабочей одежды (спец.одежды и спец.обуви), головных уборов и обуви, а также предусмотрено устройство для естественной вентиляции (отверстия в их передней и задней стенке или сверху).

Количество шкафов в гардеробных, независимо от способа хранения, соответствует количеству работников в наибольшей смене, занятых на работах.

Гардеробные оборудованы приточно-вытяжной вентиляцией.

В гардеробных предусмотрено наличие скамей, стульев для работников.

4.3.2.4. Обеспечение требований промышленной безопасности

В государственном реестре опасных производственных объектов в соответствии с Федеральным законом от 21.07.1997 № 116-ФЗ «О промышленной безопасности опасных производственных объектов» Сибирским управлением Федеральной службы по экологическому, технологическому и атомному надзору зарегистрировано 3 опасных производственных объекта IV класса опасности, на которых в эксплуатации находятся 39 технических устройств (подъемные сооружения).

В связи переименованием организации ПАО «Россети Томск» выдано Свидетельство от 06.08.2024 года № А62-05485 о регистрации опасных производственных объектов, взамен Свидетельства выданного ранее от 19.05.2016 года № А62-05485.

В течение отчетного периода в ПАО «Россети Томск» проведено обязательное страхование ответственности за причинение вреда при эксплуатации опасных производственных объектов в ПАО «Ингосстрах» (договора страхования от 30.01.2023 № 28.70.221.23, от 19.02.2024 № 28.70.166.24), с периодом страхования с 08.04.2023 по 07.04.2024 и с 08.04.2024 по 07.04.2025.

В 2024 году в ПАО «Россети Томск» реализованы следующие мероприятия в области промышленной безопасности:

- проведено 10 экспертиз промышленной безопасности на сумму 206,48 тыс. руб.;
- выполнено обслуживание 74 приборов безопасности подъемных сооружений на сумму 884,00 тыс. руб.;
- проведено техническое освидетельствование 27 технических устройств;

-получили дополнительное профессиональное образование в области промышленной безопасности в специализированных образовательных учреждениях 83 специалиста;

- в Территориальной аттестационной комиссии Сибирского управления Ростехнадзора прошли аттестацию по промышленной безопасности 2 специалиста;

- в аттестационной комиссии Общества с применением Единого портала тестирования прошли аттестацию по промышленной безопасности 44 специалиста;

- пересмотрен стандарт организации «Производственный контроль за соблюдением требований промышленной безопасности на опасных производственных объектах ПАО «Россети Томск» Положение».

Затраты на обеспечение промышленной безопасности в 2024 году составили 1 234,45 тыс. руб.

За отчетный период аварий и инцидентов при эксплуатации опасных производственных объектов не зарегистрировано.

4.3.3. Производственный травматизм и профессиональные заболевания

4.3.3.1. Политика и процедуры в области охраны труда. Профилактика производственного травматизма и профессиональных заболеваний в Обществе

Политика Компании в области охраны труда, профилактики производственного травматизма и профессиональных заболеваний направлена на сохранение жизни и здоровья работников в процессе их трудовой деятельности, обеспечение безопасных условий труда, управление рисками производственного травматизма и профессиональной заболеваемости.

ПАО «Россети Томск», являясь крупнейшей электросетевой организацией на территории Томской области, осуществляющей деятельность по передаче и распределению электроэнергии, признает приоритетом в области охраны труда сохранение жизни и здоровья работников в процессе их трудовой деятельности, а также посетителей и представителей подрядных организаций, находящихся на электросетевых объектах Общества и декларирует, что главной ценностью является жизнь и здоровье каждого работника.

Для организации профилактической работы, направленной на предотвращение и недопущение случаев производственного травматизма, травматизма сторонних лиц в Обществе разработаны и введены в действие приказом от 09.01.2024 № 1 «Об итогах работы объектов электросетевого хозяйства ПАО «ТРК» в 2023 году, основные мероприятия ПАО «ТРК» на 2024 год»:

1. Комплексная программа по снижению рисков травматизма персонала на объектах электросетевого комплекса ПАО «Россети Томск». Данной Комплексной программой определено 175 мероприятий, из которых 80 мероприятий выполняются на постоянной основе.

За 2024 год в ПАО «Россети Томск» невыполненных в установленные сроки мероприятий нет.

2. Комплексная программа по снижению рисков травматизма сторонних лиц на электросетевых объектах ПАО «Россети Томск». Данной программой определено 115 мероприятий, из которых 43 мероприятия выполняются на постоянной основе.

За 2024 год невыполненных в установленные сроки мероприятий нет.

Во исполнение требований приказа Общества от 16.09.2024 №598 «О внесении изменений в приказ от 09.01.2024 №1» руководители ПО, структурных подразделений Общества ежеквартально, до 15 числа месяца, следующего за отчетным периодом, направляют в ДПБиПК отчет об исполнении мероприятий Комплексных программ.

В ПАО «Россети Томск» на постоянной основе анализируется информация и разрабатываются мероприятия по поступающим от ПАО «Россети» Обзорам (анализам) производственного травматизма, оперативным и информационным сообщениям по несчастным случаям с работниками ДО ПАО «Россети» и сторонними лицами.

3. Для повышения уровня культуры безопасности производства, недопущения производственного травматизма, персоналу ПО/РЭС приобретена деловая игра (методические материалы) «Бригада профессионалов при работе на высоте» для отработки практических навыков по безопасному выполнению работ на высоте в качестве проведение тренингов с привлечением специалистов СОТ ПО Общества.

4.3.3.2. Информация о работах, связанных с повышенной опасностью

Работники, выполняющие работы повышенной опасности, в обязательном порядке проходят обучение методам безопасного выполнения работ в специализированных образовательных учреждениях.

Порядок организации и выполнения работ повышенной опасности в ПАО «Россети Томск» обеспечивается в соответствии с требованиями приложения № 16 «Порядок организации и выполнения работ повышенной опасности в ПАО «ТРК» к стандарту организации СО 5.167/6 «Система управления охраной труда. Положение». Настоящий порядок устанавливает единые требования к организации и выполнению работ повышенной опасности в Обществе, которые обязательны к исполнению.

Работы повышенной опасности выполняются в соответствии с утвержденным Перечнем работ повышенной опасности только при наличии оформленного бланка наряда-допуска установленной формы согласно стандарта СО 5.167/6, с обязательным оформлением в Журнале регистрации выдачи нарядов-допусков на выполнение работ повышенной опасности и после проведения целевого инструктажа непосредственно на рабочем месте.

4.3.3.3. Профилактика несчастных случаев на производстве, снижение уровня воздействия (устранение воздействия) на работников вредных и (или) опасных производственных факторов, управление профессиональными рисками

С целью выявления и снижения уровня воздействия на работников вредных и (или) опасных производственных факторов во всех подразделениях Общества проводится специальная оценка труда в соответствии с требованиями Федерального закона от 28.12.2013 № 426-ФЗ (ред. от 24.07.2023) «О специальной оценке условий труда», ст. 214 Трудового Кодекса Российской Федерации.

По результатам проведения специальной оценки условий труда (далее - СОУТ) установлены классы (подклассы) условий труда на рабочих местах Общества:

- в 2021 году – проведена плановая СОУТ на 1474 рабочих местах. Затраты на проведение СОУТ составили 690,972 тыс. руб. (без НДС). Аккредитованная организация, проводившая СОУТ: ООО «Центр безопасности труда»;
- в 2022 году – СОУТ в Обществе не проводилась.
- в 2023 году – проведена внеплановая СОУТ в Обществе на 6 рабочих местах. Затраты на проведение СОУТ составили 8,4 тыс. рублей. Аккредитованная организация, проводившая СОУТ: ООО «Томский областной центр охраны труда».

В 2024 году во исполнение Дорожной карты по приведению РЭС ПО СЭС к стандарту «Типовой РЭС» (утв. приказом Общества от 06.03.2024 №161 «О приведении РЭС ПО СЭС в соответствии с требованиями «Положения о типовом РЭС») проведена СОУТ в ПО СЭС. Объединение Александровского и Стрежевского РЭС ПО СЭС, Каргасокского и Парабельского РЭС, а также проведение организационно-штатных мероприятий по Чаинскому и Колпашевскому РЭС ПО СЭС. По результатам проведенной СОУТ в ПО СЭС в 2024 году признано допустимыми условиями труда (2 класс) 15 рабочих мест с числом работающих 15 человек. Получено заключение эксперта по результатам проведения идентификации потенциально вредных и (или) опасных производственных факторов № 2/2э/18.70.783.23/ЗЭ от 26.06.2024 года, № 1/18.70.637.24/ЗЭ от 09.10.2024 года.

Также в 2024 году в связи с вводом в эксплуатацию производственного оборудования (двухстоечный подъемник) на существующих рабочих местах в Восточной автоколонне ПО ВЭС было организовано и обеспечено проведение внеплановой СОУТ на рабочем месте

Слесаря по ремонту автомобилей. По результатам проведенной СОУТ на данном рабочем месте класс условий труда установлен 3.1 (вредные условия труда 1 степени) с числом работающих - 1 человек. Получено заключение эксперта по результатам проведения идентификации потенциально вредных и (или) опасных производственных факторов № 1/2/18.70.637.24/ЗЭ от 02.10.2024 года.

Затраты на проведение СОУТ в 2024 году составили 40,12 тыс. рублей.

По результатам проведенной СОУТ в период с 2021 по 2024 годы признано 1 487 рабочих мест с числом работающих 1 414 человек, из них женщин - 270 человек:

- количество рабочих мест с оптимальными и допустимыми условиями труда составляет 976, с числом работающих 922 человек, из них женщин – 270 чел.;
- количество рабочих мест с вредными условиями труда: класс 3.1 – 452 рабочих мест, с числом работающих 446 человек из них женщин 0 человек; класс 3.2 – 59 рабочих мест, с числом работающих 46 человек из них женщин 0 человек.

Работникам, выполняющим свои обязанности на рабочих местах, не соответствующих государственным нормативным требованиям охраны труда, предусмотрены гарантии и компенсации по результатам проведенной СОУТ такие как повышенный размер оплаты труда, ежегодный дополнительный оплачиваемый отпуск, равноценные продукты.

Затраты на компенсации, предусмотренные по результатам проведенной СОУТ, за 2024 год составили 4 324,7 тыс. руб., дополнительные выплаты в СФР за 2024 год – 48,3 тыс. руб.

В ПАО «Россети Томск» СОУТ проведена на каждом рабочем месте в соответствии с требованиями ФЗ №426, организовано и обеспечено ознакомление работников с результатами проведения СОУТ на их рабочих местах под подпись.

По результатам проведения СОУТ разрабатывается план мероприятий по улучшению условий труда.

В целях снижения уровня воздействия (устранения воздействия) на работников вредных и (или) опасных производственных факторов, уровня загрязнения, работникам Общества выдаются в соответствии с Нормами средства индивидуальной защиты (далее – СИЗ), а также смывающие и дерматологические средства.

На работах, связанных с неустойчивыми загрязнениями, для использования в душевых или в помещениях для умывания работникам выдаются дерматологические СИЗ очищающего типа в виде средств для очищения от неустойчивых загрязнений и смывающие средства в виде твердого мыла или жидких моющих средств (жидкое туалетное мыло).

С целью предотвращения (смягчения) значительных негативных воздействий на здоровье персонала и обеспечения сохранения жизни и здоровья работников Общества в 2024 году приобретены необходимые СИЗ и приспособления, обеспечивающие повышение безопасности труда и безопасность производства работ. Годовая заявка на приобретение специальной одежды и специальной обуви выполнена в полном объеме.

Работники Общества на 100 % обеспечены средствами индивидуальной защиты, необходимым инструментом и приспособлениями.

Затраты на охрану труда в целом по ПАО «Россети Томск» в 2024 году составили 72 271,2 тыс. руб., что на 7,8 % больше в сравнении с аналогичным периодом 2023 года.

4.3.3.4. Информация о количестве несчастных случаев на производстве, видах травм, количестве профессиональных заболеваний

Динамика травматизма в ПАО «Россети Томск» за 2022-2024 годы:

1. Количество НС
- в 2022 году: 0;
- в 2023 году: 3;
- в 2024 году: 0.

В сравнении с аналогичным периодом 2023 года в 2024 году произошло снижение производственного травматизма. За 2024 год в ПАО «Россети Томск» несчастные случаи

не зарегистрированы.

Коэффициент частоты (Кч) общего травматизма (число пострадавших на 1 тысячу работающих) по ПАО «Россети Томск» в 2022 году – 0, 2023 году – 4,13, в 2024 году – 0.

Сравнительные показатели производственного травматизма

Наименование	Год	Показатели						
		Среднесписочная численность работающих, чел.	Общее число пострадавших, чел.	В том числе: число погибших, чел.	Число дней нетрудоспособности	Коэффициент частоты общего травматизма ($К_ч$) ($N_1/N_р$) х 1000	Коэффициент частоты смертельного травматизма (КЧС) (Nн.с./Np) х 1000	Показатель тяжести травматизма ($К_т$) Дн / (N_1-Nсм)
ПАО «Россети Томск»	2022	1467	0	0	0	0	0	0
	2023	1451	6	2	189	4,13	1,37	47,25
	2024	1414	0	0	0	0	0	0

Примечания:

Показатель частоты травматизма Кч представляет собой отношение числа пострадавших к среднесписочной численности рабочих и служащих за учетный период, отнесенный к 1000 работающих:
Кч = (N1/Np) х 1000, где N1 - число пострадавших с утратой трудоспособности на срок более трех рабочих дней и со смертельным исходом; Np - число работающих за определенный период времени (среднесписочная численность работников).
Коэффициент частоты смертельного травматизма - Кчс определяется соотношением:
Кчс = (Nн.с./Np) х 1000, где Nн.с. - количество несчастных случаев, закончившихся смертельным исходом; Np - число работающих за определенный период времени (среднесписочная численность работников).
Показатель тяжести травматизма Кт характеризует среднюю длительность временной нетрудоспособности пострадавших и определяется по формуле:
Кт = Дн / (N1-Nсм), где Дн - число человеко-дней нетрудоспособности у всех пострадавших за учетный период; N1 - число пострадавших с утратой трудоспособности на срок более трех дней; Nсм - число погибших при несчастном случае.

2. Количество пострадавших:

- в 2022 году: 0;
- в 2023 году: 6 человек;
- в 2024 году: 0.

В сравнении с аналогичным периодом 2023 года, в 2024 году произошло снижение производственного травматизма. За 2024 год в ПАО «Россети Томск» несчастные случаи не зарегистрированы.

3. Количество пострадавших со смертельным исходом:

- в 2022 году: 0
- в 2023 году: 2
- в 2024 году: 0

В 2024 в ПАО «Россети Томск» несчастные случаи со смертельным исходом не зарегистрированы.



В период с 2022 по 2024 год случаи профессионального заболевания в ПАО «Россети Томск» не зарегистрированы.

4.3.3.5. Информация о количестве микроповреждений (микротравм), видов микроповреждений (микротравм)

Учет микроповреждений (микротравм), полученных работниками в процессе производственной деятельности проводится в соответствии с требованиями статей 214, 216, 226 раздела X Трудового кодекса Российской Федерации.

Мониторинг микротравм является одним из средств анализа и предупреждения несчастных случаев и аварийных ситуаций на производстве, а также выявления, оценки и в дальнейшем управления профессиональными рисками с конкретной выработкой мер по обеспечению требований охраны труда.

Рассмотрение обстоятельств, выявление причин возникновения микроповреждения (микротравмы) осуществляет руководитель структурного подразделения (ПО/РЭС) Общества, в котором работает пострадавший работник. Также к рассмотрению обстоятельств и причин, приведших к возникновению микроповреждения (микротравмы) всех работников Общества, привлекаются к участию уполномоченные по охране труда, представители выборного органа первичной профсоюзной организации.

В ПАО «Россети Томск» издан организационно-распорядительный документ от 17.01.2023 №20 «О вводе Положения об учете и расследовании микроповреждений (микротравм)». Во исполнение требований данного Положения, в целях профилактики и предупреждения случаев производственного травматизма и профессиональных заболеваний, в каждом структурном подразделении, РЭС (СУ) ПО Общества назначено ответственное лицо из числа административно-технического персонала за ведение Журнала регистрации и учета микротравм (микроповреждений).

Микроповреждения (микротравмы) в ПАО «Россети Томск», связанные с производственной деятельностью, за отчетный период не зарегистрированы.

4.3.4. Изменение климата

Передача электроэнергии оказывает незначительное влияние на окружающую среду по сравнению с другими направлениями деятельности в сфере энергетики. Объем прямых выбросов парниковых газов в атмосферный воздух – минимальный. Несмотря на это Общество стремится предотвращать и минимизировать все негативные последствия своей деятельности.

Советом директоров Общества 27.12.2023 (протокол от 29.12.2023 №15) утверждена Политика в области изменения климата ПАО «Россети» в качестве внутреннего документа ПАО «Россети Томск».

Политика в области изменения климата ПАО «Россети» (далее – Политика) является основополагающим документом, идентифицирующим климатическую повестку для Общества. Настоящая политика дополняет Экологическую политику Общества.

Целью Политики является систематизация подходов в области изменения климата в процессе осуществления деятельности Общества.

К задачам Политики относятся:

определение основных рисков и возможностей, релевантных для Общества, связанных с изменением климата;

установление мероприятий по снижению негативного влияния деятельности Обществом на климат и адаптации сетевой инфраструктуры к негативному воздействию изменения климата;

формирование базиса для подготовки и актуализации профильных документов и бизнес-процессов в соответствии с обозначенными целями и задачами в области изменения климата.

С целью снижения негативного влияния деятельности Общества на климат реализуются следующие мероприятия:

- снижение расхода топливно-энергетических ресурсов на производственно-хозяйственные нужды;
- снижение потерь электроэнергии при ее передаче потребителям;
- снижение площади вырубаемых лесов в процессе строительства, реконструкции, эксплуатации;
- минимальное потребление материальных и сырьевых ресурсов путем совершенствования системы экологического менеджмента Общества;
- разработка и создание сети зарядной инфраструктуры для электротранспорта;
- разработка новых решений для накопителей энергии, внедрение накопителей энергии.

Основные мероприятия, реализуемые Обществом с целью управления рисками негативного воздействия изменения климата на сетевую инфраструктуру:

- организация работы по расширению системы климатического мониторинга в регионах присутствия Общества, в том числе за счет поддержки соответствующих инициатив на федеральном, региональном и муниципальном уровнях;
- управление рисками на основе краткосрочных и среднесрочных прогнозов изменения климата, с учетом научных данных и планов адаптации к изменениям климата.
- разработка и реализация мероприятий по минимизации физических рисков при изменении климата.

В дополнение к вышеназванным мероприятиям, Обществом на постоянной основе реализуются мероприятия общего характера:

- совершенствуются системы гидрометеорологического мониторинга и прогнозирования;
- актуализируются и пересматриваются нормативы с целью повышения надежности электросетевого хозяйства;
- осуществляется контроль температурных режимов работы оборудования;
- обеспечивается готовность работников, техники повышенной проходимости, спецтехники и механизмов к проведению аварийно-восстановительных работ, аварийного запаса материалов;
- реализуется комплекс мероприятий по поддержанию нормальных условий труда работников, в том числе проведение внеплановых инструктажей оперативному, оперативно-ремонтному и ремонтному персоналу о возможном неблагоприятном воздействии аномальных погодных условий на состояние здоровья;
- осуществляется страхование имущества производственного назначения, в том числе с учетом рисков, связанных с экстремальными погодными явлениями.

4.4. Охрана окружающей среды

Природоохранная деятельность является одним из приоритетных направлений деятельности ПАО «Россети Томск» и направлена на минимизацию негативного воздействия на окружающую среду при передаче и распределении электрической энергии.

4.4.1. Экологическая политика

Решением Совета директоров 31.05.2024 (протокол от 31.05.2024 № 26) утверждена Экологическая политика Общества.

Общество обеспечивает соблюдение природоохранных требований и минимизацию воздействия на окружающую среду, следуя ее положениям при осуществлении производственной деятельности.

Основными направлениями реализации Экологической политики для Общества являются:

- соблюдение требований и норм, установленных природоохранным законодательством Российской Федерации и международными правовыми актами в области охраны окружающей среды;
- использование в электросетевом комплексе наилучших доступных технологий и инноваций, обеспечивающих соблюдение природоохранных требований и минимизацию негативного воздействия на окружающую среду, включая применение кабельных линий и самонесущих изолированных проводов в распределительном сетевом комплексе;
- развитие зарядной инфраструктуры для электротранспорта;
- обеспечение экологически безопасного обращения с отходами производства;
- совершенствование системы производственного экологического контроля;
- повышение квалификации персонала, обслуживающего объекты электросетевого комплекса, в области охраны окружающей среды и экологической безопасности.

4.4.2. Результаты в области охраны окружающей среды

Информация о воздействии деятельности Общества на окружающую среду.

Для оценки экологического воздействия Общества на окружающую среду в 2024 году проведено 75 лабораторных исследований:

- определена и подтверждена инструментальными замерами эффективность ПГУ, установленных в ПО ЦЭС, ВЭС;
- проведены исследования атмосферного воздуха и измерения физических воздействий на границах санитарно-защитных зон ПО ЦЭС, СЭС, ВЭС;
- проведены лабораторные исследования качества воды по бактериологическим и санитарно-химическим показателям из источников подземного водоснабжения ПО ЦЭС, СЭС, ВЭС.

По данным мониторинга фактические выбросы загрязняющих веществ не превышают установленных нормативов, отсутствуют загрязнения почвы, анализы воды из подземных скважин подтверждают соответствие исследуемых показателей требованиям нормативных документов.

В части оформления необходимой природоохранной документации для соблюдения требований природоохранного законодательства:

- разработаны планы мероприятий по уменьшению выбросов загрязняющих веществ в атмосферный воздух при неблагоприятных метеорологических условиях для 4 объектов НВОС 3 категории ПО ЦЭС ПАО «Россети Томск», документация согласована с Департаментом природных ресурсов Томской области.
- разработан проект санитарно-защитной зоны Шегарского РЭС ПО ЦЭС. Получено положительное санитарно-эпидемиологическое заключение.

Меры, направленные на минимизацию воздействия на окружающую среду.

ПАО «Россети Томск» придерживается политики рационального потребления и производства, в том числе путем:

- преимущественного использования «чистых» технологий, не наносящих значительного ущерба окружающей среде;
- рационального использования природных ресурсов при осуществлении операционной деятельности;
- минимизации негативного воздействия на окружающую среду;
- эффективного функционирования системы экологического менеджмента.

Основные результаты за 2024 год:

- 46,15 тонн отходов направлено на обезвреживание и утилизацию;
- заключены соответствующие договоры на вывоз ТКО с подстанций;
- осуществлен ремонт (реконструкция) систем аварийного слива масла и маслоприемников трансформаторов на 3 подстанциях для предотвращения возможного загрязнения окружающей среды;
- произведена замена технически и морально устаревшего маслонаполненного электрооборудования на вакуумное. В ПО ЦЭС установлены вакуумные выключатели 10 кВ – 6 шт, произведена замена одного масляного выключателя 10кВ на вакуумный, кроме того, в ПО СЭС установлены элегазовые трансформаторы тока 110 кВ в количестве 15 шт., в ПО СЭС произведена замена масляных выключателей 110кВ на элегазовые выключатели в количестве 3 шт;
- приобретены три зарядные станции ФОР ЭЗС-ДС-2Д 150 и установлены в с. Мельниково, г. Асино и г. Колпашево;
- руководители и специалисты Общества в области охраны окружающей среды и экологической безопасности, ответственные за принятие решений при осуществлении деятельности, которая оказывает или может оказать негативное воздействие на окружающую среду, имеют необходимую подготовку, подтвержденную соответствующими документами. Переподготовка и обучение вновь принятого персонала осуществляется в плановом режиме в специализированных учебных учреждениях. В 2024 году прошли обучение 10 человек;
- органом по сертификации ООО «Рустехсерт» был проведен инспекционный аудит интегрированной системы менеджмента на соответствие требованиям международных стандартов серии ISO 9001, ISO 14001. В ходе аудита несоответствия не выявлены. Группа аудиторов на основе проведенного аудита заключила, что интегрированная система менеджмента ПАО «Россети Томск» соответствует требованиям стандартов.

Сведения об объеме выбросов загрязняющих веществ в атмосферный воздух.

В ходе производственной деятельности ПАО «Россети Томск» происходит загрязнение атмосферного воздуха в результате поступления загрязняющих веществ от стационарных и передвижных источников выбросов. Объемы выбросов устанавливаются расчетным путем в процессе разработки отчетов по инвентаризации и нормативов предельно допустимых выбросов и аналитически не измеряются, так как объемы выбросов незначительные.

В 2024 году, по отношению к показателям 2023 года, незначительно увеличился выброс загрязняющих веществ в атмосферу на 4,88% (Отклонения связаны с проведением инвентаризации источников выбросов загрязняющих веществ (ЗВ) в атмосферу в ПО ВЭС, по результатам которой произошло изменение массы выбрасываемых ЗВ).

Данные о прямых выбросах парниковых газов, тонн CO2-эквивалента.

Суммарная масса выбросов парниковых газов, выделение которых свойственно производственным процессам ПАО «Россети Томск», составило 2,16 тыс. тонн эквивалента CO_2 в год, в связи с чем, Общество не входит в круг регулируемых законодательством Российской Федерации организаций по выбросам парниковых газов.

Меры, направленные на охрану и рациональное использование природных ресурсов.

Водопользование.

Водопотребление организовано с использованием систем централизованного водоснабжения и источников подземных вод (водозаборных скважин).

По результатам 2024 года уменьшился объем водопотребления на 9,7% (водопотребление производится по фактической потребности, согласно приборам учёта).

В ведении ПАО «Россети Томск» находится 17 скважин (из них 6 скважин законсервированы).

На 16 скважин получены лицензии на право пользования недрами с целью добычи подземных вод для хозяйственно-питьевого водоснабжения и технологического обеспечения водой производственных объектов. Лицензионные соглашения выполняются в соответствии с требованиями законодательных актов.

По скважине Т-02109 ПС «Бакчар» при оформлении лицензии на право пользования недрами (в связи с истечением срока действия предыдущей лицензии) получен отказ в предоставлении государственной услуги по оформлению лицензии на основании подпунктов 1,2 пункта 17 Административного регламента, утвержденного постановлением Администрации Томской области от 27.04.2016 №145а. В настоящее время скважина законсервирована до решения вопроса о дальнейшей эксплуатации водозаборной скважины.

Земельные ресурсы.

В целях охраны земельных ресурсов в отчетном году:

- проведен ремонт систем аварийного слива масла и маслоприемных ванн под трансформаторами в ПО ЦЭС на ПС «Кузовлево», ПС «Наумовка», а также реконструкция устройства маслоотвода и маслоприемника Т-2 на ПС 110/10 «Плотниково»;

-проведен лабораторный контроль почв на содержание нефтепродуктов в местах накопления отработанных масел.

Мероприятия по сохранению биоразнообразия.

Деятельность Общества не оказывает значительного воздействия на биоразнообразие. В 2024 году с целью увеличения надёжности электросетей и уменьшения перерывов электроснабжения потребителей, а также для исключения травмирования и гибели птиц в местах их гнездования и обитания произведен ремонт ВЛ 10-0,4кВ с заменой провода на СИП – 49,4 км, произведена реконструкция ВЛ 10-0,4кВ с применением СИП – 8,44 км, а также установлено 9 комплектов птицезащитных устройств барьерного типа на 3 опоры ВЛ-110 кВт.

Сведения о показателях образования отходов.

В ПАО «Россети Томск» действует бессрочная лицензия на осуществление деятельности по сбору, транспортированию, обработке, утилизации, обезвреживанию и размещению отходов 1-4 классов опасности от 16.02.2016 серия 070 №00203 (вид выполняемых работ – транспортирование отходов 1-4 классов опасности).

В процессе производственной деятельности в ПАО «Россети Томск» образуется 46 видов отходов производства и потребления I-V классов опасности. Образованные отходы передаются для дальнейшего обезвреживания, утилизации или размещения организациям, имеющим соответствующие лицензии.

Для более рационального обращения с отходами в Обществе реализуются мероприятия:

- изданы и действуют внутренние инструкции по обращению с отходами производства и потребления;

- обустроены места (площадки) накопления отходов с учетом законодательных требований Российской Федерации в области обращения с отходами;

- регулярно проводился учет движения отходов, с оформлением журналов установленной формы;

- в соответствующие организации произведена сдача отходов производства и потребления для дальнейшего обезвреживания, утилизации, размещения.

В 2024 году произошло уменьшение общего объема отходов на 18,78%, по отношению к показателям 2023 года, в том числе уменьшение объема отходов 5 класса опасности (отходы сучьев, ветвей, вершинок от лесоразработок), 3 класса опасности (масла отработанные трансформаторные и автомобильные), а также в 2024 году не образовано отходов 2 класса опасности.

Вместе с тем уменьшился объем переданных специализированным организациям для дальнейшей обработки, утилизации, обезвреживания на 46,15% (отклонение связано с уменьшением объема отходов 4,5 класса опасности, переданных на утилизацию: шины пневматические автомобильные отработанные, лом черных металлов и алюминия).

Персонал ПАО «Россети Томск», назначенный приказами за природоохранную деятельность и обращение с отходами, имеет соответствующее обучение. В 2024 году в связи с кадровыми изменениями проведено обучение работников, назначенных ответственными за обращение с отходами (13 человек).

Сведения о правонарушениях в области охраны окружающей среды.

В 2024 году проверок деятельности Общества и его подразделений по соблюдению природоохранного законодательства не проводилось, штрафных санкций не было.

4.4.3. Расходы на охрану окружающей среды

Динамика природоохранных затрат в целом по Обществу за 2023 и 2024 годы.

Текущие затраты на охрану окружающей среды, всего, в тыс. руб.	2023 год	2024 год
ВСЕГО	2 114,00	1 717,18
в том числе:		
на охрану атмосферного воздуха	476,0	228,6
на водоснабжение и водоотведение	0	0
на недропользование	64,0	64,80
на обращение с отходами	1 248,0	1 032,0
на осуществление производственного экологического контроля	223,00	187,20
на мероприятия в области сохранения и восстановления биоразнообразия	0	12,98
на внедрение и функционирование СЭМ	95,0	95,0
на обучение по экологической безопасности и системе экологического менеджмента	8,0	96,6

Общие затраты на охрану окружающей среды в 2024 году уменьшились на 18,7 % и составили 1717,18 тыс. руб. (2023 год – 2114,0 тыс. руб.). Отклонения связаны с уменьшением объема отходов, переданных специализированным организациям для дальнейшей утилизации, обезвреживания в 2024 году. Также уменьшились затраты на охрану атмосферного воздуха (в 2023 году учтены затраты на проведение инвентаризации источников негативного воздействия на окружающую среду ПО ВЭС и разработку нормативов).

Плата за негативное воздействие на окружающую среду вносится в установленные сроки и в полном объеме за следующие виды воздействия:

- выбросы загрязняющих веществ в атмосферный воздух стационарными источниками;
- хранение, захоронение отходов производства (размещение отходов).

Итоговые показатели платы в 2024 году – 28,71 тыс. рублей уменьшились на 41,1% (в 2023 году – 48,75 тыс. руб.) в связи с тем, что была зачтена сумма переплаты за предыдущие периоды.

4.4.4. Энергопотребление и энергосбережение

Организация работы по энергосбережению и повышению энергетической эффективности ПАО «Россети Томск» в 2024 году выполнялась в соответствии с Федеральным законом от 23.11.2009 №261-ФЗ «Об энергосбережении и о повышении энергетической эффективности и о внесении изменений в отдельные законодательные акты Российской Федерации», постановлением Правительства Российской Федерации от 15.05.2010 № 340 «О порядке установления требований к программам в области энергосбережения и повышения энергетической эффективности организаций, осуществляющих регулируемые виды деятельности», а также в соответствии с Программой энергосбережения и повышения энергетической эффективности ПАО «Россети Томск» на период 2023-2027 годы (далее – ПРЭС).

По итогам 2024 года показатели по энергопотреблению и энергосбережению в натуральных показателях (т.у.т.) по отношению к 2023 году: по расходу топливно-энергетических ресурсов на хозяйственные нужды зданий административно-производственного назначения выросли на 0,39%, в период планирования не учтены непредвиденные отклонения по снижению средней температура наружного воздуха в осенне-зимний период; по расходу моторного топлива автотранспортом и спецтехникой снижены на 4,4% за счет реализованных мероприятий ПРЭС. Показатели по энергопотреблению и энергосбережению приведены в таблице:

Объем энергетических ресурсов, использованных в 2024 году указан в Приложении №6.

4.5. Развитие регионов

Электроэнергетика играет важнейшую роль в развитии экономики Томской области, является бюджетообразующим сектором, от которого зависят все остальные отрасли и социальная сфера.

В целях развития региона ПАО «Россети Томск» организовано взаимодействие с Администрацией Томской области по вопросам внедрения в субъекте Регионального инвестиционного стандарта с непосредственным участием ПАО «Россети Томск», что позволит реализовывать перспективные для региона инвестиционные проекты, а также упростит процессы осуществления присоединения к электрическим сетям.

В целях сокращения количества бесхозяйных сетей на территории Томской области и обеспечения возможности беспрепятственного присоединения к электрическим сетям, Обществом проводится работа по консолидации выявленных бесхозяйных объектов электросетевого хозяйства.

Образование является одним из ключевых направлений развития региона. Основные перспективы развития инноваций зависят от эффективного взаимодействия Компании с вузами и ссузами, деятельность которых представляет собой примеры инициатив как регионального, так и национального уровня и базируется не только на системе непрерывного обучения, но и на активной роли в создании новых рабочих мест для Общества, содействии социально-экономическому развитию региональной и национальной экономики в соответствии с принципами устойчивого развития. Ключевыми партнерами в области практикоориентированной подготовки кадров являются Томский политехнический университет (ТПУ) и Томский политехнический техникум (ТПТ). Общество ежегодно взаимодействует с 6 высшими и средними специальными учебными заведениями, на основе

действующих договоров о сотрудничестве. Ключевыми направлениями сотрудничества с ТПУ являются:

- подготовка, профессиональная переподготовка и повышение квалификации работников Общества;
- обеспечение практико-ориентированной подготовки кадров;
- профориентационная деятельность;
- кадровое обеспечение учебного процесса;
- инновационная деятельность.

Сотрудники Общества принимают активное участие в реализации образовательных программ в учебных заведениях региона (в качестве экспертов выпускных квалификационных работ, соревнований профессионального мастерства WorldSkills как корпоративного, так и всероссийского уровня).

4.6. Взаимодействие со стейкхолдерами.

Заинтересованные стороны	Интересующие темы	Механизмы взаимодействия	Взаимодействие в 2024 году
Акционеры	- Повышение акционерной стоимости; - Прозрачность деятельности менеджмента	- Раскрытие информации в соответствии с действующим законодательством и информационной политикой Общества; - Взаимодействие в рамках работы Совета директоров; - Индивидуальные встречи с акционерами; - Общие собрания акционеров; - Обязательная отчетность Общества.	Проведено годовое Общее собрание акционеров. Подробная информация приведена в разделе 5.5. Общее собрание акционеров.
Инвесторы	- Рост инвестиционной привлекательности Компании; - Получение информации о перспективах развития.	Качественное раскрытие информации	Подробная информация приведена в разделе 5.17. Взаимодействие с акционерами и инвесторами
Заказчики и потребители	- Обеспечение надежного и бесперебойного электроснабжения; - Инновационное развитие для повышения качества электроснабжения; -Своевременное и доступное технологическое присоединение; - Открытость и вариативность при работе с заказчиками/потребителями	- Модернизация электросетевого комплекса; - Установка интеллектуальных приборов учета; - Договоры на технологическое присоединение к электрическим сетям; - Система очного (офисы обслуживания) и заочного обслуживания потребителей (подача заявки по телефону или использование	Исполнено 1 700 договоров технологического присоединения. Подробная информация приведена в разделе 3.1.3. Технологическое присоединение. В Контакт-центр поступило 14 905 обращений потребителей Работают 19 офисов обслуживания потребителей Подробная информация приведена в разделе Взаимодействие с потребителями услуг

		Интернет-сервисов) Опросы потребителей о степени удовлетворенности качеством обслуживания	
Топ-менеджмент и персонал Общества	- Достижение стратегических целей и КПЭ; - Создание условий для профессионального роста.	Взаимодействие в рамках деятельности Общества	Достижение приоритетных целей развития Общества оценивается применяемой в Обществе системой ключевых показателей эффективности (КПЭ). Подробная информация приведена в разделе 1.3.6. Ключевые показатели эффективности Подготовка управленческого кадрового резерва Общества. Обучение, развитие персонала. Подробная информация приведена в разделе 4.2. Управление персоналом.
Поставщики и подрядчики	- Создание прозрачной конкурентной среды; - Использование рыночного механизма.	- Проведение конкурсных закупок; - Поддержка субъектов МСП.	В 2024 году Обществом завершены 405 закупочных процедур на общую сумму 1 908 657,85 тыс. руб. с НДС. Подробная информация приведена в разделе Закупочная деятельность.
Профессиональные ассоциации и отраслевые организации	- Получение информации о перспективах развития Общества; - Сотрудничество.	- Проведение встреч; - Раскрытие информации на сайте Общества; - Взаимодействие в рамках деловых сообществ в регионе присутствия; - Участие в совместных встречах, форумах, конференциях.	Участие в совместных встречах, конференциях. Раскрытие актуальной информации на сайте и на страницах Общества в социальных сетях.
Органы государственной власти	- Обеспечение надежного и бесперебойного электроснабжения; - Поддержка отечественного энергомашиностроения; - Импортозамещение	Исполнение обязательств в рамках инвестиционной политики	Исполнено 7 договоров технологического присоединения социально-значимых объектов. Подробная информация приведена в разделе 3.1.3. Технологическое присоединение.
Органы местного самоуправления	- Развитие инфраструктуры; - Налоговые отчисления; - Создание рабочих мест; - Получение информации о перспективах развития Общества.	- Публичная отчетность; - Проведение профилактических мероприятий для безопасности населения.	Исполнено 7 договоров технологического присоединения социально-значимых объектов. Подробная информация приведена в разделе 3.1.3. Технологическое присоединение.
Местные сообщества и население региона присутствия	- Развитие инфраструктуры; - Создание рабочих мест;	- Публикации в СМИ о работе энергетиков.	За отчетный период было зафиксировано 3 498 упоминаний Компании.

	- Минимизация негативного воздействия на население и окружающую среду.		
Общественные и экологические организации.	- Соблюдение установленных требований природоохранного законодательства; - Соблюдение установленных нормативов воздействия на окружающую среду; - Снижение техногенного воздействия на окружающую среду.	Консультации, разъяснения	В 2024 году Советом директоров Общества утверждена Экологическая политика Общества (протокол от 31.05.2024 № 26). Затраты на охрану окружающей среды составили 1717,18 тыс. руб.
СМИ	Транспарентность бизнес-процессов Обеспечение оперативного доступа к информации о деятельности Компании	Проведение прессмероприятий Оперативное распространение информационных сообщений Работа с обращениями и запросами СМИ	За отчетный период было зафиксировано 3 498 упоминаний Компании.
Образовательные учреждения	- Содействие развитию отраслевого образования; - Подготовка перспективных кадров и обеспечение преемственности поколений.	- Подписание соглашений с вузами; - Организация студенческих отрядов; - Создание кадрового резерва; - Предоставление мест для прохождения практики и стажировки; - Обучение и подготовка персонала.	Коэффициент руководящих должностей обеспеченных кадровым резервом составил 100%, из них 88,2% внутренними кандидатами, в том числе из числа членов кадровых резервов

4.7. Системы менеджмента

В Обществе внедрена и действует интегрированная система менеджмента, которая включает следующие системы менеджмента:

1. Система менеджмента качества (СМК)

СМК – это часть общей системы управления Общества, которая предназначена для обеспечения высокого качества предоставляемых услуг в соответствии с требованиями нормативных документов, потребностями и ожиданиями потребителей и удовлетворения всех заинтересованных сторон, включая работников, акционеров, инвесторов и партнеров Общества.

В 2024 году по результатам проведенного второго надзорного аудита СМК Общества была признана полностью соответствующей требованиям международного стандарта ISO 9001:2015. Выданный по итогам независимой проверки в 2022 году сертификат действует до 08.03.2025 года.

2. Система экологического менеджмента (СЭМ)

СЭМ - это часть общей системы управления Общества со своей организационной структурой, механизмами, процедурами и ресурсами, необходимыми для управления экологическими аспектами деятельности путем разработки и достижения целей экологической политики.

В 2024 году по результатам проведенного второго надзорного аудита СЭМ Общества была признана полностью соответствующей требованиям международного

стандарта ISO 14001:2015. Выданный по итогам независимой проверки в 2022 году сертификат действует до 08.03.2025 года.

Интегрированная система менеджмента Общества соответствует требованиям международных стандартов ISO 9001, ISO 14001.

Информация о наличии сертификатов

	Системы менеджмента/Срок действия сертификата		Орган по сертификации
ПАО «Россети Томск»	ISO 9001:2015	ISO 14001:2015	
	QMS-1354/A до 08.03.2025	EMS-1354/A до 08.03.2025	ООО «Рустехсерт»

Примечание:
ISO 9001 – система менеджмента качества
ISO 14001 – система экологического менеджмента

К основным участникам систем менеджмента относятся:
- Совет директоров Общества;
- исполнительные органы Общества – Генеральный директор и Правление;
- представитель руководства по ИСМ;
- отдел внутреннего аудита и контроля, департамент производственной безопасности и производственного контроля, осуществляющие функции по организации функционирования систем менеджмента;
- структурные подразделения Общества, участвующие в процессе функционирования систем менеджмента.

Основные результаты функционирования систем менеджмента:

а) повышение надежности и качества энергоснабжения;

Информация предоставлена в Приложении 11 «Перечень основных производственных и финансовых показателей»

б) увеличение безопасности энергоснабжения;

Информация предоставлена в Приложении 11 «Перечень основных производственных и финансовых показателей»

в) обеспечение безопасности труда и охраны здоровья при осуществлении производственной деятельности, в том числе снижение общего количества несчастных случаев при соблюдении требований законодательства в области охраны труда и охраны окружающей среды;

Информация предоставлена в разделе 4.3. «Охрана труда».

г) повышение энергетической эффективности;

Информация предоставлена в разделе 4.4.4. «Энергопотребление и энергосбережение».

д) обеспечение экологической безопасности.

Информация предоставлена в разделе 4.4. «Охрана окружающей среды»

е) повышение качества услуг по технологическому присоединению

Информация предоставлена в Приложении 11 «Перечень основных производственных и финансовых показателей» увеличение безопасности энергоснабжения;

В целом функционирование систем менеджмента показало положительные результаты за истекший год.

4.8. Закупочная деятельность

ПАО «Россети Томск» проводит активную закупочную деятельность, направленную на приобретение необходимых товаров, работ и услуг на конкурентном рынке в рамках инвестиционной программы, а также годовых ремонтных и производственных программ.

Принципы закупочной деятельности Общества	Задачи закупочной деятельности Общества

Открытость	Оптимизация системы управления закупками на основе передового опыта
Конкурентность	Снижение издержек Общества за счет экономии средств при закупке товаров, работ и услуг, в том числе путем минимизации посреднических услуг.
Обоснованность	Обеспечение Общества товарами, работами и услугами требуемого качества по минимальной стоимости точно в срок.

Основным документом, регламентирующим закупочную деятельность Общества, является Единый стандарт закупок ПАО «Россети», к которому Общество присоединилось решением Совета директоров Общества (протокол от 03.02.2023 №20) (Положение о закупке).

Положение о закупке обеспечивает организацию проведения закупок товаров, работ и услуг на единой методической базе с применением современных конкурентных форм закупок, преимущественно на конкурентной основе.

За основу методологии закупочной деятельности Общества приняты:

- законодательные акты Российской Федерации;
- Единый стандарт закупок ПАО «Россети» (Положение о закупке);
- Стандарт организации СО 3.068/6 «Организация и осуществление закупочной деятельности. Регламент»

Для удобства взаимодействия с поставщиками закупочные процедуры проводятся посредством электронной торговой площадки. На портале Единой информационной системы www.zakupki.gov.ru, а также на сайте https://www.rosseti-tomsk.ru/, в разделе «Закупки», публикуется актуальный план закупок.

По итогам закупочной кампании 2024 года в Обществе завершены 405 закупочных процедур на общую сумму 1 908,66 млн руб. с НДС.

Доля закупочных процедур, проведенных на конкурентной основе, составила 95,36% от всего объема закупок (1 820,01 млн руб.). Экономический эффект от проведения закупок составил 61,04 млн руб.

Структура регламентированных закупок по способам их осуществления, 2024 год

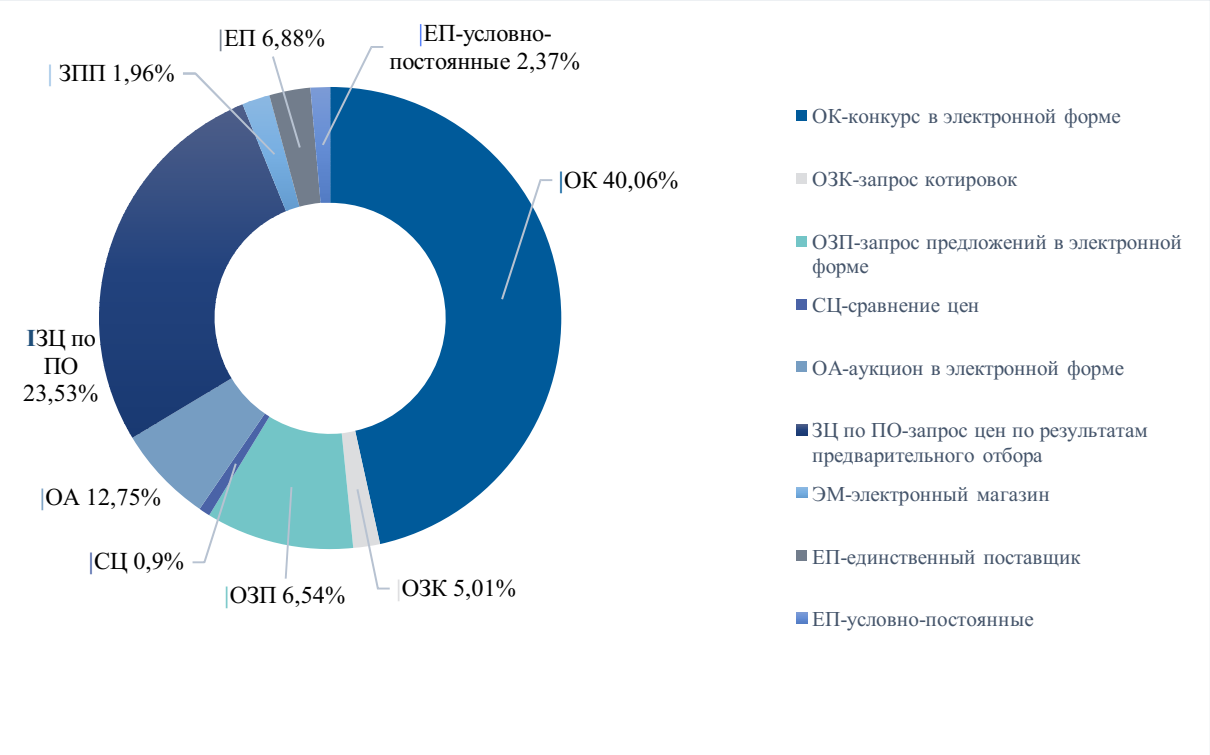

Всего	Всеми способами	ОК	ОЗК	ПО	ОЗП	СЦ	ЗЦ по ПО	ОА	ЭМ	ЕП	ЕП-условно-постоянные
Стоимость поведенных процедур, млн руб.	1 908,66	900,67	36,26	0	201,13	14,31	532,57	131,60	9,90	56,21	26,01
Количество проведенных процедур, шт.	405	94	19	4	81	58	77	1	1	56	14
В процентах от суммы проведенных процедур	100	47,19	1,9	0	10,54	0,75	27,9	6,89	0,52	2,95	1,36

Структура регламентированных закупок по видам деятельности, 2024 год

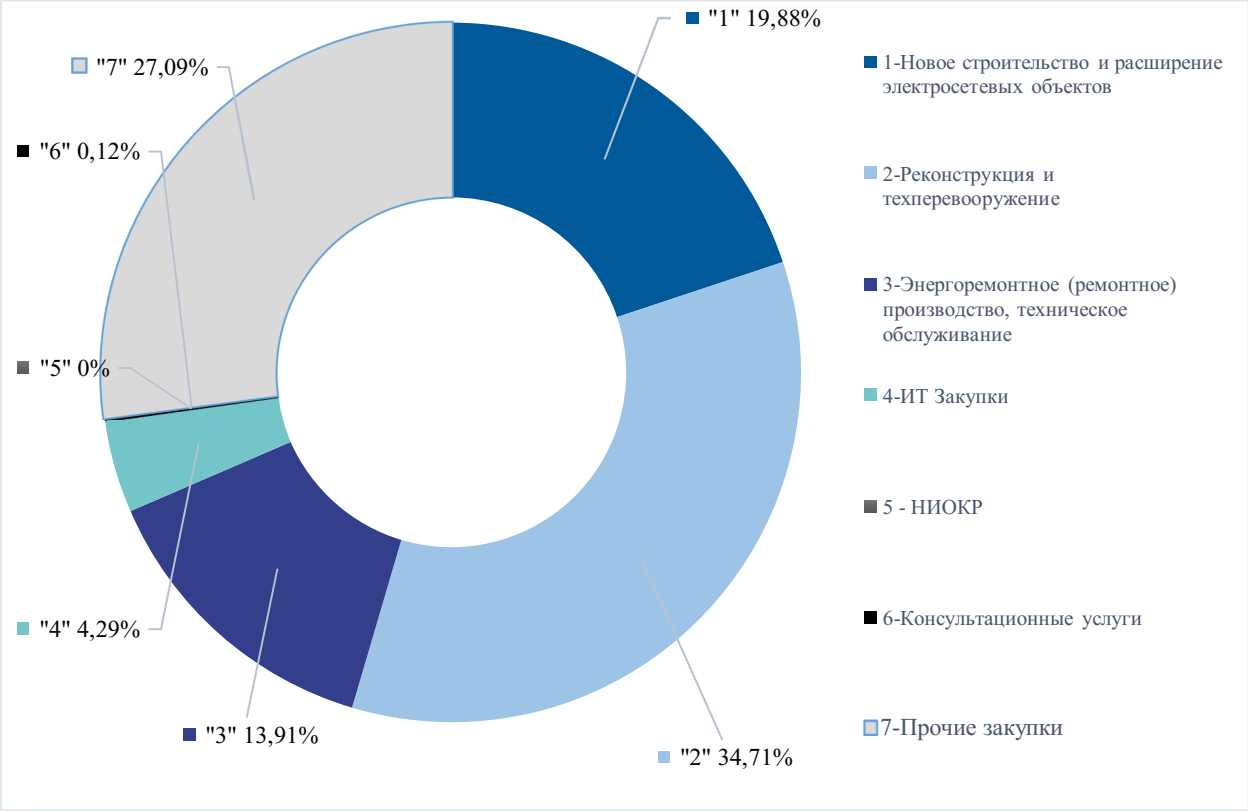

Всего	По всем видам деятельности	1	2	3	4	5	6	7
Стоимость поведенных процедур, млн руб.	1 908,66	379,40	662,58	265,43	81,91	0	2,30	517,04
Количество проведенных процедур, шт.	405	79	62	58	32	0	2	172
В процентах от суммы проведенных процедур	100	19,88	34,71	13,91	4,29	0	0,12	27,09

Закупки у субъектов малого и среднего предпринимательства

В 2023 году в Обществе утверждена Программа по развитию субъектов малого и среднего предпринимательства (далее – МСП) в целях их потенциального участия в закупках товаров (работ, услуг). Также на официальном сайте Общества разработан раздел «Дорожная карта» по сотрудничеству с МСП.

По результатам закупок в 2024 году, с субъектами малого и среднего предпринимательства заключен 331 договор общей стоимостью 1 291,04 млн руб. с НДС.

В соответствии с Федеральным законом от 18.07.2011 № 223-ФЗ «О закупках товаров, работ, услуг отдельными видами юридических лиц» осуществляется закупочная деятельность с включением в план закупок товаров, работ, услуг, в том числе инновационной и высокотехнологичной продукции, обязательной доли закупок у субъектов малого и среднего предпринимательства (МСП). С момента начала действия постановления Правительства Российской Федерации от 11.12.2014 № 1352, утвердившего

минимальные доли закупок конкретными заказчиками у субъектов МСП в размере 10 %, при дальнейшем увеличении доли таких закупок (спецторгов) до 20 %, годовые показатели закупок Общества у субъектов МСП превышают установленные законодательством. По итогам 2024 года доля спецторгов составила 24,02%, а общая доля закупок у МСП на общих основаниях, включая спецторги и закупки у субподрядчиков МСП, составила 67,35%.

Согласно постановлению Правительства Российской Федерации от 11.12.2014 № 1352 Обществом утвержден 27.04.2015 перечень товаров, работ, услуг, которые планируется закупать только у субъектов МСП. Данный перечень в целях увеличения доли закупок у субъектов МСП ежегодно расширяется и на конец 2024 года составил 101 позицию. План закупки на 2024 год с учетом проектов изменений был одобрен Федеральной корпорацией по развитию малого и среднего предпринимательства.

Правовые действия в отношении Общества в связи с закупочной деятельностью

За 2024 год направлено 2 обращения в УФАС. По результатам рассмотрения антимонопольным органом 2 жалобы признаны обоснованными.

Информация о закупках инновационной продукции, высокотехнологичной продукции

Информация об объеме закупок инновационной продукции, высокотехнологичной продукции:

В 2024 году проведено закупок инновационной продукции, высокотехнологичной продукции на сумму 209,76 млн рублей. Увеличение годового объема закупки инновационной продукции, высокотехнологичной продукции составило 13,96%.

4.9. Антикоррупционная политика и обеспечение безопасности экономической деятельности

Основополагающим нормативным правовым актом в сфере борьбы с коррупцией является Федеральный закон от 25.12.2008 года № 273-ФЗ «О противодействии коррупции» (далее - Закон о противодействии коррупции). В соответствии со ст. 13.3 Закона о противодействии коррупции на организации возложена обязанность по разработке и принятию мер по предупреждению и противодействию коррупции, которые должны включать в себя:

– определение подразделений, ответственных за профилактику коррупционных и иных правонарушений;
– сотрудничество с правоохранительными органами;
– разработку и внедрение в практику стандартов и процедур, направленных на обеспечение добросовестной работы;
– принятие кодекса профессиональной этики и служебного поведения работников;
– предотвращение и урегулирование конфликта интересов;
– недопущение составления неофициальной отчетности и использования поддельных документов.

В ПАО «Россети Томск» организация противодействия коррупции возложена на Управление безопасности (далее – УБ), в состав которого входит должность главного специалиста по реализации антикоррупционной политики.

В 2024 году в ПАО «Россети Томск» действовала Антикоррупционная политика, утвержденная решением Совета директоров Общества 18.08.2023 (протокол от 21.08.2023 №4) (далее - Антикоррупционная политика).

Общество принимает участие в коллективных антикоррупционных инициативах. В качестве действий антикоррупционной направленности в 2015 году Общество, выполнив необходимые требования, присоединилось к Антикоррупционной хартии российского бизнеса (свидетельство о присоединении от 22.04.2015 года № 395). Ежегодно ПАО «Россети Томск» подтверждает соблюдение положений Антикоррупционной хартии

российского бизнеса путем предоставления соответствующей декларации в Российский союз промышленников и предпринимателей.

В целях реализации принципов и требований Антикоррупционной политики, а также во исполнение соответствующих распоряжений ПАО «Россети» в ПАО «Россети Томск» разработаны и введены в действие следующие документы в области противодействия коррупции:

– Кодекс корпоративной этики и должностного поведения работников Общества, утвержденный решением Совета директоров Общества 05.06.2017 (протокол от 07.06.2017 № 27);
– Антикоррупционная политика, утвержденная решением Совета директоров Общества 18.08.2023 (протокол от 21.08.2023 № 4);
– Положение о защите инсайдерской информации , утвержденное решением Совета директоров Общества 29.12.2023 (протокол от 29.12.2023 №16);
– Приказ Общества от 30.03.2018 № 221 «Об утверждении методики оценки коррупционного риска в ПАО «ТРК»;
– Приказ Общества от 06.08.2021 № 481 «Об утверждении Порядка приема и рассмотрения поступивших по горячей линии обращений заявителей (работников, контрагентов ПАО «ТРК», иных физических и юридических лиц) о возможных фактах коррупции и мошенничества»;
– Приказ Общества от 22.01.2024 № 34 «О мероприятиях по предупреждению коррупции». Данным приказом был утвержден план противодействия коррупции;
– Приказ Общества от 09.06.2023 № 389 «Об утверждении Положения о сообщении работниками о получении делового подарка и Правил обмена Деловыми подарками и знаками делового гостеприимства в ПАО «ТРК»;
– Иные организационно-распорядительные документы ПАО «Россети», указания и рекомендации блока безопасности ПАО «Россети».

Реализация антикоррупционного мониторинга в 2024 году осуществлялась по следующим направлениям:

1. Мониторинг открытых каналов связи «Горячей линии» ПАО «Россети Томск» на предмет приема, рассмотрения и разрешения заявлений физических и юридических лиц.

В структурных подразделениях ПАО «Россети Томск» размещены информационные стенды по вопросам противодействия коррупции, а также почтовые ящики для приема соответствующей корреспонденции. В 2024 году на канал «горячей линии» обращения не поступали.

2. Декларирование конфликта интересов работников ПАО «Россети Томск» за 2023 год. Всего было запланировано декларирование в АС АСИБ 240 декларантов, из них 10 работников в период декларирования были уволены из ПАО «Россети Томск», 230 прошли декларирование в АС АСИБ.

3. В ходе декларационной компании сотрудниками УБ выдано 12 незначительных замечаний по допущенным сотрудниками Общества несоответствиям / неточностям при заполнении декларации конфликта интересов (неверное заполнение полей декларации, технические ошибки заполнения и т.п.).

По итогам проведенной УБ проверки сведений, содержащихся в декларациях конфликта интересов сотрудников ПАО «Россети Томск» за 2023 год, установлено:

37 сотрудников Общества в своих декларациях конфликта интересов предоставили сведения о наличии родственных связей с другими сотрудниками Общества.

В результате анализа представленных деклараций установлено, что по 28 декларантам признаки конфликта интересов либо предконфликтной ситуации отсутствуют, в связи с тем, что работники, являющиеся родственниками (либо находящиеся в свойстве), не находятся в прямом, либо в непосредственном подчинении друг у друга, в связи с чем не могут оказывать какие-либо преференции.

По результатам декларационной кампании подтверждено 9 ранее установленных фактов, содержащих признаки предконфликтной ситуации (выявлялись в ходе декларационных кампании за 2018 - 2023 годы).

Указанные предконфликтные ситуации были урегулированы путем постановки данных трудовых правоотношений на контроль ДУПиОП и УБ и издания соответствующих ОРД (распоряжение Общества от 30.04.2019 № 36 об установлении контроля за ситуациями работы близких родственников в условиях прямой подчиненности и распоряжение Общества от 30.04.2019 № 37 об установлении контроля за трудовыми династиями).

В 2024 году в ходе проведения ДУПиОП и УБ контрольных мероприятий в отношении вышеуказанных работников фактов нарушения требований Антикоррупционной политики не выявлено.

4. Экспертная оценка заявок участников торгово-закупочных процедур, объявленных Обществом, мониторинг закупочной деятельности на предмет соблюдения требованиям антикоррупционного стандарта закупочной деятельности (приложение № 4 к Единому стандарту закупок ПАО «Россети», утвержденному решением Совета директоров ПАО «Россети» 29.12.2022 (протокол от 30.12.2022 № 604) с изменениями, утвержденными решением Совета директоров ПАО «Россети» от 16.12.2024 (протокол от 16.12.2024 № 671), к которым присоединилось Общество решениями Совета директоров от 03.02.2023 (протокол от 06.02.2023 № 20) и от 28.12.2024 (протокол от 28.12.2024 № 12).

По итогам 2024 года УБ принято участие в осуществлении контроля за соблюдением существующих правил проведения регламентированных и нерегламентированных закупок, порядка договорной работы:

– проверено закупочных процедур – 323;
– проверено заявок участников – 648;
– выявлено нарушений (замечаний, несоответствий) при проверке конкурсных заявок с оформлением заключений по компетенции – 39. Без устранения замечаний УБ до дальнейшего рассмотрения заявки участников не допускались;
– принято участие в экспертизе 1627 проектов договоров, в рамках которой выявлено 234 замечания (без устранения замечаний УБ договоры не заключались; фактов заключения договоров без проведения финансово-правовой экспертизы и конкурсов не выявлено).

Фактов аффилированности контрагентов с должностными лицами Общества и их родственниками не выявлено. Фактов нарушения требований антикоррупционного стандарта закупочной деятельности не установлено. Во всех заключаемых Обществом договорах включена антикоррупционная оговорка.

5. Служебные проверки в отношении сотрудников Общества по возможным фактам нарушения принципов Антикоррупционной политики.

В 2024 году служебные проверки по возможным фактам нарушения принципов Антикоррупционной политики не проводились.

Мониторинг фактов неправомерного использования и распространения инсайдерской информации.

За отчетный период сделки с ценными бумагами Общества инсайдерами не проводились. Внешние обращения и заявления, связанные с неправомерным использованием инсайдерской информации, в ПАО «Россети Томск» в 2024 году не поступали. Предписаний от Банка России в части инсайда в Общество в 2024 году не поступало. Фактов манипулирования ценными бумагами инсайдерами Общества, а также фактов неправомерного использования и распространения инсайдерской информации в 2024 году не выявлено.

Кроме того, в отчетном периоде УБ в области профилактики и противодействия коррупции проведены следующие мероприятия:

– проверено 469 кандидатов на трудоустройство в Общество, выдано 5 отрицательных заключения;

– в базу АСИБ внесена информация по 1 840 договорам (признаки коррупции/аффилированности не выявлены);
– по информации УБ совместно с УУР УМВД РФ по ТО выявлено и возбуждено 15 уголовных дел по ст. 204 ч.7 п. а, в., ст. 204.2 УК РФ в отношении 3-х работников Общества.

Также Следственным управлением Следственного комитета РФ по Томской области возбуждено уголовное дело по ст. 291.1 УК РФ по факту посредничества в получении взятки в отношении одного работника Общества.

4.10. Раскрытие информации

Раскрытие информации для ПАО «Россети Томск» является приоритетным инструментом коммуникации с акционерами и инвесторами, потребителями и регулирующими органами. Качественная и отлаженная система раскрытия информации является фактором, повышающим конкурентоспособность Общества на рынке капитала, создавая комфортные условия для бизнеса.

Обращение акций ПАО «Россети Томск» на ПАО Московская Биржа накладывает на Общество дополнительную ответственность в области публичного раскрытия по соблюдению правил, предусмотренных требованиями ПАО Московская Биржа и указаний Банка России.

Раскрытие информации ПАО «Россети Томск» осуществляет на принципах регулярности, оперативности, полноты, доступности, достоверности и объективности с соблюдением рекомендаций Кодекса корпоративного управления Банка России. Кроме того, ПАО «Россети Томск» на основе добровольно принятого на себя обязательства раскрывает значительный объем дополнительной информации, утвержденной Положением об информационной политике Общества, утвержденной решением Совета директоров Общества 11.07.2022 (протокол от 13.07.2022 № 1).

В целях обеспечения свободного доступа заинтересованных лиц раскрытие информации осуществляется по нескольким каналам: в ленте новостей и на сайте информационного агентства ООО «Интерфакс - ЦРКИ», а также на сайте Общества по адресу: https://www.rosseti-tomsk.ru/.

Связи с общественностью, органами государственной власти и средствами массовой информации

В течение года пресс-служба компании вела планомерную работу по освещению необходимости подписания регуляторного соглашения между Администрацией региона и компанией. Знаковым событием стал визит Губернатора Томской области в компанию, в рамках которого был дан старт масштабной работы по подготовке тарифного соглашения.

Кроме того, с деятельностью компании был ознакомлен утвержденный в 2024 году Мэр города Томска. Администрация города и компания договорились о максимальном взаимодействии в рамках ликвидации нарушений электроснабжения в г. Томске и присоединенных территориях.

Отдельный блок работы пресс-службы компании сосредоточен на управлении информационным кризисом во время технологических нарушений. Особое внимание уделялось проходившим природным катаклизмам в январе-феврале, когда в результате перепадов температуры и ветровых нагрузок, фиксировались перерывы электроснабжения в нескольких районах региона.

Совместно с пресс-службами органов власти велось информационное сопровождение прохождение паводка в регионе. В прошедшем году оправдался неблагоприятный прогноз разлива рек, в результате чего несколько населенных пунктов в Томском районе остались отрезанными от города.

В рамках поддержки и развития внутренних коммуникаций был организован ряд мероприятий среди подразделений компании. Помимо традиционной игры в монополию,

специалисты компании приняли участие в программе по развитию корпоративной молодежной политики «КорпораТЕАМ».

Благодаря взаимодействию с сообществом электромобилистов за несколько лет компания создала электрозарядную инфраструктуру в регионе. В 2024 году было дополнительно установлено 3 зарядных станции в районных центрах региона. Теперь владельцы электромобилей смогут проехать не только всю область, но и доехать до соседних регионов Сибири.

За отчетный период было зафиксировано 3 498 упоминаний Компании в различных источниках, с общим охватом – 27 млн человек (по итогам аналитики «Скан Интерфакс»). Основной уклон в публикациях – износ электросетевых активов региона, необходимость подписания регуляторного соглашения, подготовка и прохождение осенне-зимнего периода.

Помимо использования классических медиа, большой уклон делается на коммуникации в социальных сетях и телеграмм-каналах. Для оперативного информирования и обратной связи у компании есть два официальных аккаунта в ведущих социальных сетях: vk.com, ok.ru. Выстроены отношения с ведущими телеграмм-каналами региона.

5. ОТЧЕТ О КОРПОРАТИВНОМ УПРАВЛЕНИИ

5.1. Меморандум контролирующего акционера. Цель владения и планы в отношении контролируемых пакетов акций

Публичное акционерное общество «Федеральная сетевая компания – Россети» (ПАО «Россети») – публичное акционерное общество с долей государства 76,9936 % от размещенных акций[27].

ПАО «Россети» владеет контрольными пакетами акций 19 электросетевых компаний: ПАО «Россети Ленэнерго», ПАО «Россети Московский регион», ПАО «Россети Волга», ПАО «Россети Северо-Запад», ПАО «Россети Северный Кавказ», ПАО «Россети Сибирь», ПАО «Россети Урал», ПАО «Россети Центр», ПАО «Россети Центр и Приволжье», ПАО «Россети Юг», ПАО «Россети Томск», АО «Россети Кубань»[28], АО «Россети Тюмень», АО «Россети Янтарь», АО «Россети Сибирь Тываэнерго», АО «Чеченэнерго», АО «РЭС», АО «Энергетик», АО «Электромагистраль».
ПАО «Россети» рассматривает указанные контролируемые пакеты акций в качестве стратегических активов, отчуждение которых не планируется.

Ключевые задачи в отношении активов

Ключевой задачей ПАО «Россети» в области управления указанными дочерними обществами является развитие электросетевого комплекса на основе передовых инновационных технологий для удовлетворения спроса со стороны потребителей и решения задач социально-экономического роста Российской Федерации.

ПАО «Россети» определены стратегические приоритеты развития компаний Группы:

- обеспечение надежного, качественного и доступного электроснабжения, а также содействие энергетической безопасности Российской Федерации;

[27] С учетом размещенных акций дополнительного выпуска ценных бумаг (государственный номер выпуска 1-01-65018-D-109D от 21.08.2023)
[28] Сокращенное фирменное наименование до 24.01.2025 – ПАО «Россети Кубань»

- обеспечение дальнейшего повышения эффективности основного бизнеса, в том числе за счет внедрения цифровых технологий и инноваций;
- развитие новых направлений деятельности (нетарифные услуги и потребительские сервисы) через цифровую трансформацию для обеспечения устойчивости компании к изменениям в отрасли;
- внедрение принципов устойчивого развития.

Принципы корпоративного управления

ПАО «Россети» осуществляет управление компаниями Группы в соответствии с едиными корпоративными стандартами, направленными на обеспечение эффективности бизнес-процессов, контроль их качества, минимизацию всех видов корпоративных рисков.

ПАО «Россети», как контролирующий акционер, в полной мере осознает важность совершенствования корпоративного управления в компаниях Группы, стремится к обеспечению открытости и прозрачности их деятельности, а также к внедрению рекомендаций Кодекса корпоративного управления в их деловую практику.

ПАО «Россети», следуя лучшим практикам корпоративного управления, ежегодно обеспечивает наличие независимых директоров в Советах директоров компаний Группы «Россети», акции которых обращаются на организованных торгах, в количестве, достаточном для соблюдения правил листинга и принципов корпоративного управления. Для обеспечения независимости и объективности работы Советов директоров компаний Группы «Россети» планируется поддерживать в их составах число независимых директоров на уровне не менее текущего.

Также представители ПАО «Россети» принимают участие в годовых Общих собраниях акционеров компаний Группы в целях выстраивания диалога с миноритарными акционерами по вопросам перспектив развития компании.

ПАО «Россети» гарантирует соблюдение рыночных принципов при осуществлении компаниями Группы финансово-хозяйственной деятельности.

ПАО «Россети», как контролирующий акционер, поддерживает инициативы компаний Группы по защите прав и интересов миноритарных акционеров.

Дивидендная политика в Группе компаний «Россети» основывается на строгом соблюдении прав акционеров, предусмотренных законодательством Российской Федерации, и ориентирована на повышение инвестиционной привлекательности компаний Группы, ценные бумаги которых допущены к организованным торгам.

Рекомендуемый к выплате размер дивидендов устанавливается Советами директоров компаний Группы «Россети» на основе финансовых результатов, в том числе определяемых по данным консолидированной отчетности по МСФО.

5.2. Структура корпоративного управления.

Обеспечение успешного развития Общества при соблюдении разумного баланса законных интересов акционеров, инвесторов и менеджмента Общества, по мнению Общества является основной целью корпоративного управления. Эффективное корпоративное управление призвано способствовать снижению инвестиционных рисков, росту инвестиционной привлекательности и акционерной стоимости Компании.

В Обществе создана система корпоративного управления (далее - модель), отвечающая требованиям законодательства Российской Федерации и требованиям, предъявляемым к эмитентам ценных бумаг, акции которых включены в третий уровень списка ценных бумаг, допущенных к торгам ПАО Московская Биржа. Модель обеспечивает соблюдение интересов акционеров и высоких стандартов раскрытия информации, а также функционирование эффективной системы управления рисками и внутреннего контроля.

Практика корпоративного управления ПАО «Россети Томск» соответствует передовым моделям, принятым в публичных акционерных обществах Группы компаний «Россети».

Корпоративное управление в Обществе осуществляется в соответствии с действующим законодательством Российской Федерации, Уставом ПАО «Россети Томск», Кодексом корпоративного управления Общества, утвержденным решением Совета директоров Общества в новой редакции 16.03.2022 (протокол от 18.03.2022 № 17), Положением об информационной политике, утвержденным решением Совета директоров Общества в новой редакции 11.07.2022 (протокол от 13.07.2022 № 1), иными внутренними документами Общества, а также организационно-распорядительными документами Общества.

Тексты Кодекса корпоративного управления Общества и Положения об информационной политике ПАО «Россети Томск» находятся в постоянном открытом доступе на сайте Общества по адресам:
https://www.rosseti-tomsk.ru/upload/iblock/373/37308526e2e4a1a884a071823594178f.pdf
https://www.rosseti-tomsk.ru/upload/iblock/323/o8y4kdw4qm0m4xfx46tgmjiwy109i566.pdf

В основе системы корпоративного управления ПАО «Россети Томск» лежит соблюдение принципов корпоративного управления, закрепленных Кодексом корпоративного управления Общества:

• Подотчетность.	Кодекс предусматривает подотчетность Совета директоров Общества всем акционерам в соответствии с действующим законодательством Российской Федерации и служит руководством для Совета директоров при выработке стратегии и осуществлении руководства и контроля за деятельностью исполнительных органов Общества.
• Справедливость.	Общество обязуется защищать права акционеров и обеспечивать равное и справедливое отношение ко всем акционерам. Совет директоров предоставляет всем акционерам возможность получения эффективной защиты в случае нарушения их прав.
• Прозрачность.	Общество обеспечивает своевременное раскрытие достоверной информации обо всех существенных фактах, касающихся его деятельности, в том числе о его финансовом положении, результатах деятельности, структуре собственности и управления Обществом, а также свободный доступ к такой информации всех заинтересованных лиц.
• Ответственность.	Общество признает свою ответственность перед акционерами Общества. Члены Совета директоров, Правления, Генеральный директор или управляющая организация (управляющий) несут ответственность перед Обществом за убытки, причиненные их действиями (бездействиями).

Обеспечение прав акционеров

Акционеры участвуют в управлении Обществом путем принятия соответствующих решений, представители акционеров занимают должности в органах управления и совещательных органах Компании.

Компания своевременно обеспечивает акционеров и инвесторов информацией о событиях, происходящих в Компании, для принятия необходимых решений в отношении ценных бумаг.

Право на получение дохода реализуется путем формирования положительной дивидендной истории на протяжении последних трех лет.

Реестр акционеров Общества ведется независимым регистратором - АО «СТАТУС». Регистратор обладает всеми необходимыми техническими средствами и безупречной репутацией, что позволяет обеспечить надежную и эффективную регистрацию прав собственности на акции Общества.

Основные элементы (аспекты) системы корпоративного управления

Обеспечение и защита прав акционеров	Общество создает благоприятные возможности для осуществления акционерами своих прав и законных интересов, а также для снижения рисков их нарушения. Внедряются передовые практики при подготовке и проведении Общего собрания акционеров Общества, повышается прозрачность дивидендной политики Общества.
Органы управления и контроля. Корпоративный секретарь	В Обществе создана эффективная система взаимодействия между органами управления и контроля. Члены Совета директоров имеют достаточный опыт и квалификацию для работы в составе Совета директоров, независимые директора играют ключевую роль в сбалансированности принимаемых решений. Корпоративный секретарь обеспечивает работу Совета директоров путем взаимодействия между членами Совета директоров и менеджментом Общества.
Управление рисками, внутренний контроль и внутренний аудит	В Обществе создана эффективно функционирующая система управления рисками и внутреннего контроля, направленная на обеспечение разумной уверенности в достижении поставленных перед Обществом целей. Для систематической независимой оценки надежности и эффективности системы управления рисками и внутреннего контроля, и практики корпоративного управления в Обществе регулярно проводится внутренний аудит.
Прозрачность и раскрытие информации	Общество обеспечивает своевременное, полное и достоверное раскрытие информации о своей деятельности, ценных бумагах в соответствии с действующим законодательством.
Корпоративная социальная ответственность, деловая этика	Общество является социально ответственной Компанией, которая уделяет большое внимание вопросам экологии, охраны труда, реализации социальных программ. Общество следует высоким этическим стандартам и ценностям, закрепленным в Кодексе корпоративной этики.

Структура системы корпоративного управления

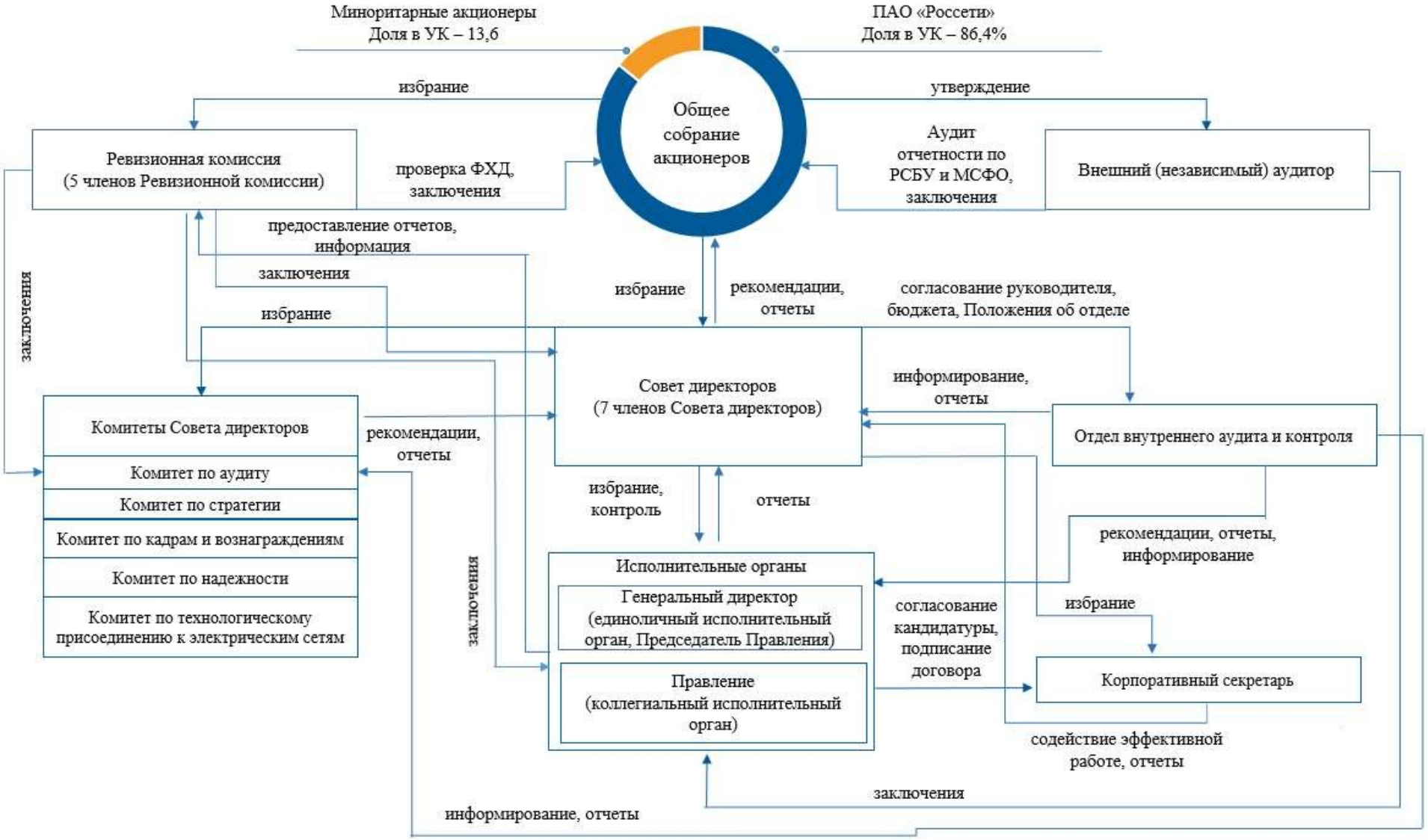

5.3. Основные изменения в области корпоративного управления.

В целях совершенствования системы корпоративного управления в Обществе продолжается работа по внедрению лучших практик корпоративного управления, а также их адаптации с учетом специфики и структуры группы компаний «Россети».

Область совершенствования	Действия и мероприятия в 2024 году
Защита прав акционеров	Акционерам была предоставлена возможность участия в голосовании по вопросам повестки дня годового Общего собрания акционеров путем заполнения электронной формы бюллетеня для голосования на сайте АО «СТАТУС», которое является держателем реестра акционеров Общества.

5.4. Оценки уровня корпоративного управления (независимая оценка и самооценка качества корпоративного управления, статистика соблюдения принципов и рекомендаций Кодекса корпоративного управления Банка России)

Оценка уровня корпоративного управления

Мы уделяем большое внимание качеству корпоративного управления и анализу его эффективности используя инструменты и методику внутренней самооценки.

Оценка корпоративного управления проведена путем установления соответствия его компонентов критериям, определенным в Опросном листе для оценки корпоративного управления в Обществах, ценные бумаги которых включены в Третий уровень Списка ценных бумаг, допущенных к торгам ПАО Московская Биржа (некотировальная часть Списка; приложение 1.2 к Методике, утвержденной приказом ПАО «Россети» от 08.07.2024 № 303 «Об утверждении Методики оценки корпоративного управления группы компаний ПАО «Россети»).

Критерии раскрываются через ответы на вопросы по каждому из компонентов корпоративного управления, включая:

- Права акционеров;
- Совет директоров;
- Исполнительное руководство;
- Прозрачность и раскрытие информации;
- Управление рисками, внутренний контроль и внутренний аудит;
- Корпоративная социальная ответственность, деловая этика, комплаенс.

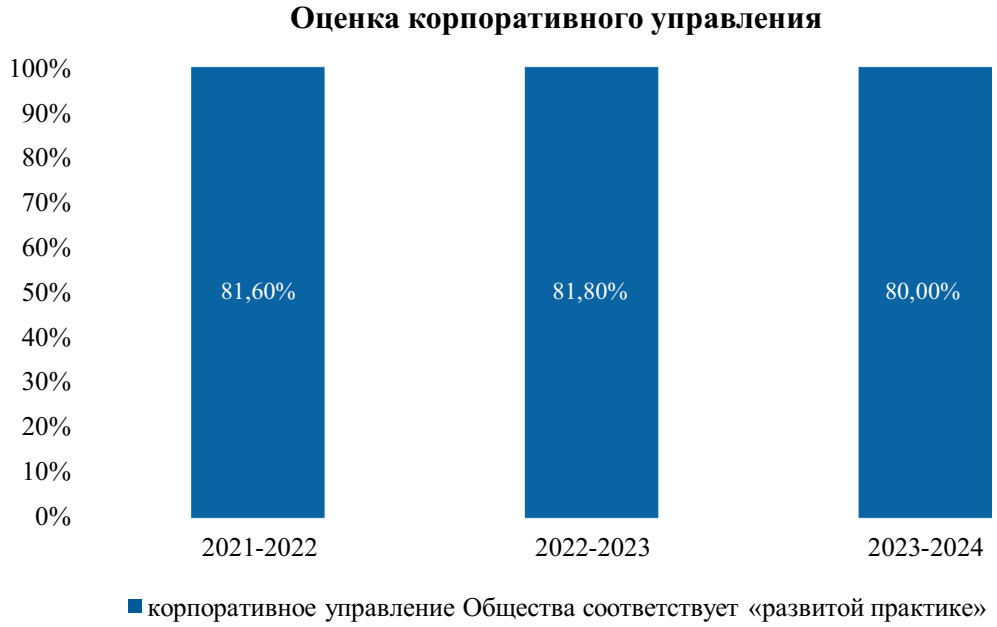

По итогам анализа соответствия текущего состояния элементов корпоративного управления (далее – КУ) установлено, что в соответствии с заданными критериями целевого состояния элементов КУ принципам и рекомендациям, заложенным в Кодексе корпоративного управления, в Правилах листинга и лучших корпоративных практик):

- КУ Общества соответствует **«развитой практике»** (346,5 из 432,5 балла (**80%**), что соответствует границам оценки <96% и ≥80%).

При этом по всем компонентам / элементам возможны улучшения:

- Права акционеров (9%);
- Совет директоров (27%);
- Исполнительное руководство (35);
- Прозрачность и раскрытие информации (17%);
- Управление рисками, внутренний контроль и внутренний аудит (15%);
- Корпоративная социальная ответственность, деловая этика, комплаенс (13%).

В связи с изменением концепции заданных критериев целевого состояния элементов КУ, сравнение с критериями оценки КУ предыдущего периода является некорректным.

Следует отметить, что в 2023-2024 корпоративном году имелся потенциал роста оценки КУ в связи с реализацией мер, предусмотренных планом по совершенствованию системы корпоративного управления на соответствующий период.

По отдельным вопросам (значительная часть из оцененных как «несоответствие»), потенциал роста зависит в основном от позиции акционеров, контролирующих лиц и других внешних факторов, на которых Общество не имеет возможности влиять.

Оценка работы Совета директоров и Комитетов Совета директоров.

Оценка эффективности работы Совета директоров и Комитетов Совета директоров Общества проведена в соответствии с Методикой оценки работы Совета директоров и Комитетов Совета директоров Общества (далее по тексту - Методика), утвержденной решением Совета директоров Общества 21.05.2018 (протокол от 23.05.2018 № 29).

Оценка проходила в несколько этапов, в том числе путем анкетирования членов Совета директоров, Комитетов Совета директоров, а также путем анализа ключевых документов, связанных с деятельностью Совета директоров и Комитетов Совета директоров Общества.

Самооценка работы Совета директоров Общества и Комитетов Совета директоров Общества проводилась по пятибальной шкале. Наиболее проблемными областями признаются те критерии, по которым средний балл оценки оказался ниже 3-х баллов.

Для определения степени суждения при подведении итогов анкетирования применялась следующая шкала:

Оценка	Значение
5	Утверждение полностью соответствует действительности
4	Скорее соответствует, чем нет
3	Частично соответствует
2	Скорее не соответствует
1	Не соответствует

В оценке эффективности работы Совета директоров и Комитетов Совета директоров приняли участие 7 из 7 членов Совета директоров, входивших в состав Совета директоров в 2023-2024 корпоративном году, 6 из 6 членов Комитета по стратегии, 3 из 3 членов Комитета по аудиту, 3 из 3 членов Комитета по кадрам и вознаграждениям, 3 из 3 членов Комитета по надежности и 3 из 3 членов Комитета по технологическому присоединению к электрическим сетям.

Оценка эффективности деятельности Совета директоров осуществлялась по следующим критериям:

- выполнение Советом директоров ключевых функций в управлении Обществом (оценка 4,97 баллов);
- состав и структура Совета директоров (оценка 5 баллов);
- организация работы Совета директоров (оценка 4,95 баллов);
- Председатель Совета директоров (оценка 4,6 баллов).

По результатам оценки не выявлено значительных негативных факторов, влияющих на эффективность работы Совета директоров и Комитетов Совета директоров. Предложения членов Совета директоров Общества по улучшению работы Совета директоров отсутствуют.

Итоги самооценки деятельности Комитетов Совета директоров Общества, проведенной в 2024 году

Компонент оценки	Баллы
Комитет по аудиту	4,95
Комитет по стратегии	4,8
Комитет по кадрам и вознаграждениям	4.98
Комитет по надежности	4,6
Комитет по технологическому присоединению к электрическим сетям	4,9

5.5. Общее собрание акционеров

Общее собрание акционеров (далее по тексту - ОСА) является высшим органом управления ПАО «Россети Томск» и принимает решения по наиболее важным вопросам деятельности Общества в соответствии с действующим законодательством Российской Федерации и Уставом Общества.

Компетенция, порядок, сроки подготовки и проведения ОСА определены Федеральным законом от 26.12.1995 №208-ФЗ «Об акционерных обществах», Положением Банка России от

16.11.2018 №660-П «Об общих собраниях акционеров», Уставом[29] и Положением об Общем собрании акционеров Общества[30].

Общие собрания акционеров являются одними из ключевых событий в деятельности Компании. Компания ответственно подходит к организации ОСА, стремясь обеспечить максимально возможный комфорт и информированность акционеров. Помимо отмеченных выше особенностей, при организации ОСА мы обеспечиваем выполнение дополнительных мер в интересах акционеров и инвесторов:

- полноту и информативность материалов, включающих рекомендации Комитетов Совета директоров и Совета директоров Общества, полную информацию о кандидатах в органы управления, детализированные отчеты и демонстрационные материалы;
- размещение и хранение в течение нескольких лет информации в открытом доступе на сайте Общества;
- внедрение и активное развитие дистанционных сервисов.

В отчетном году годовое общее собрание акционеров (ГОСА) проведено 13.06.2024.

В соответствии со статьями 2 и 3 Федерального закона от 25.02.2022 № 25-ФЗ «О внесении изменений в Федеральный закон «Об акционерных обществах» и о приостановлении действия отдельных положений законодательных актов Российской Федерации» общее собрание акционеров, повестка дня которого включает вопросы, указанные в п. 2 ст. 50 Федерального закона от 26.12.1995 № 208-ФЗ «Об акционерных обществах», а также решением Совета директоров Общества 07.05.2024 (протокол от 08.05.2024 № 24) ГОСА в 2024 году проведено в форме заочного голосования.

Общие собрания акционеров в 2024 году[31]

Годовое Общее собрание акционеров (ГОСА). Дата: 13.06.2024 Заочное голосование. Кворум: 95,328307%	• утверждены годовой отчет, годовая бухгалтерская (финансовая) отчетность Общества за 2023 год; • принято решение о распределении прибыли и убытков Общества по результатам 2023 года; • принято решение выплатить дивиденды по обыкновенным и привилегированным акциям Общества по итогам 2023 года, в том числе о размере дивидендов, сроках и форме их выплаты, а также об установлении даты, на которую определяются лица, имеющие право на получение дивидендов по акциям Общества; • избран Совет директоров Общества; • избрана Ревизионная комиссия Общества; • назначена аудиторская организация Общества; • утвержден Устав Общества в новой редакции.

По всем вопросам повестки дня ГОСА приняты положительные решения, что свидетельствует о высоком уровне корпоративного управления в Обществе.

[29] С текстом Устава можно ознакомиться на сайте Общества по адресу: https://www.rosseti-tomsk.ru/upload/iblock/1ea/ueb6ceh6olf36tmoqevf4njz571o0mmy.pdf

[30] С текстом Положения об Общем собрании акционеров можно ознакомиться на сайте Общества по адресу: https://www.rosseti-tomsk.ru/upload/iblock/d4b/d4b7af70e9a3155b3324f4592ef992cb.pdf

[31] С полным текстом решений, принятых Общими собраниями акционеров Общества, можно ознакомиться на сайте Общества в сети Интернет по адресу: https://www.rosseti-tomsk.ru/investors/meetings/results.php

Кворум Общих собраний акционеров в 2019-2024 годах.

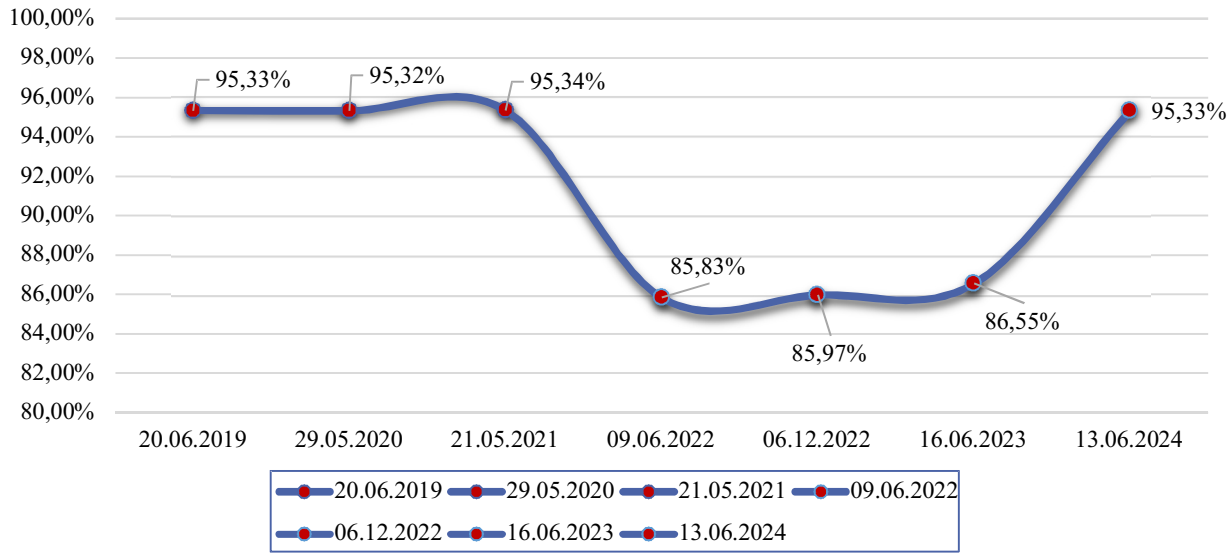

Кворум Общих собраний акционеров на протяжении нескольких лет традиционно составлял свыше 85%, за 2023-2024 годы кворум собраний составляет от 86,55 до 95,33%, что подтверждает высокую степень активности акционеров в управлении Обществом, учитывая федеральный масштаб и географию нахождения миноритарных акционеров Компании.

5.6. Отчет Совета директоров Общества

Совет директоров является стратегическим органом управления, который осуществляет общее руководство деятельностью Общества, за исключением принятия решений по вопросам, отнесенным законодательством Российской Федерации к компетенции Общего собрания акционеров. Совет директоров избирается Общим собранием акционеров и подотчетен ему.

Деятельность Совета директоров регулируется Федеральным законом от 26.12.1995 №208-ФЗ «Об акционерных обществах» и иными нормативными правовыми актами Российской Федерации, Уставом Общества и Положением о Совете директоров Общества.[32]

Страхование ответственности директоров и должностных лиц в период с 30.09.2023 по 24.11.2024 осуществлялось в рамках договора страхования ответственности директоров, должностных лиц и компаний, заключенного между ПАО «Россети» и Лидером коллективного участника Акционерное общество «Страховое общество газовой промышленности» (АО «СОГАЗ»), Членами коллективного участника: Страховое акционерное общество «ВСК» (САО «ВСК»), Акционерное общество «АльфаСтрахование» (АО «АльфаСтрахование»), Общество с ограниченной ответственностью Страховая компания «Сбербанк страхование» (ООО СК «Сбербанк страхование»), с 25.11.2024 по 24.05.2026 страхование также осуществляется в рамках договора страхования ответственности директоров, должностных лиц и компаний, заключенного между ПАО «Россети» и Лидером коллективного участника Акционерное общество «Страховое общество газовой промышленности» (АО «СОГАЗ»), Членами коллективного участника: Страховое акционерное общество «ВСК» (САО «ВСК»), Акционерное общество «АльфаСтрахование» (АО «АльфаСтрахование»), Общество с ограниченной ответственностью Страховая компания «Сбербанк страхование» (ООО СК «Сбербанк страхование»).

[32] С текстом Положения о Совете директоров можно ознакомиться на сайте Общества по адресу: https://www.rosseti-tomsk.ru/upload/iblock/699/eru3adyw5ghm4pl2memme79kgpnrdpvt.pdf

Состав Совета директоров.

Количественный состав Совета директоров Общества определен Уставом Общества и составляет 7 (Семь) человек.

Опыт и образование, а также знания и квалификация членов Совета директоров позволили им выполнять эффективно обязанности членов Совета директоров в интересах Общества и его акционеров.

Мамаев А.В. является членом Совета директоров ПАО «Россети Томск» с 09.06.2017 по настоящее время. После избрания Мамаева А.В. в состав Совета директоров ПАО «Россети Томск» на годовом Общем собрании акционеров Общества 13.06.2024 (протокол от 18.07.2024 № 28) срок его работы в составе Совета директоров Общества превысил 7 лет.

06.09.2024 Советом директоров Общества принято решение (протокол от 09.09.2024 № 4) о признании Мамаева А.В. независимым директором, несмотря на наличие выявленного критерия его связанности с эмитентом – ПАО «Россети Томск» (абз. 9 п. 4 приложения 4 к Правилам листинга ПАО Московская Биржа, утвержденным Наблюдательным советом ПАО Московская Биржа).

Состав Совета директоров, действовавший в 2024 году с 16.06.2023 по по н.в.
Тихонова Мария Геннадьевна (Председатель Совета директоров)
Акилин Павел Евгеньевич
Агафонов Максим Сергеевич
Беспалов Максим Александрович
Бычко Михаил Александрович
Лещевская Юлия Александровна
Мамаев Антон Владимирович

Действующий по состоянию на 31.12.2024 состав Совета директоров Общества избран годовым Общим собранием акционеров 13.06.2024. Информация об участии в органах управления других организаций, опыт работы членов Совета директоров указаны на момент избрания.

Тихонова Мария Геннадьевна

Общая информация о члене Совета директоров ПАО «Россети Томск»	
Год рождения	1980
Сведения об образовании (год, университет, квалификация)	2002, Волго-Вятская академия государственной службы по специальности «Государственное и муниципальное управление»; 2005, Академия народного хозяйства при Правительстве Российской Федерации, профессиональная переподготовка по программе «Государственное управление экономическим развитием»; 2008, Высшая школа экономики. Программа «Мастер делового администрирования (MBA)», специализация – финансы. Кандидат экономических наук.

Основное место работы, должность		Заместитель Генерального директора по корпоративному управлению ПАО «Россети»	
Участие в органах управления и контроля			
Период		Наименование организации	Должность
с	по		
2021	н.в.	ПАО «Россети Томск» (прежнее наименование до 04.07.2024 - ПАО «ТРК»)	Председатель Совета директоров
2021	н.в.	ПАО «Россети Волга»	Член Совета директоров
2021	н.в.	ПАО «Россети Урал»	Член Совета директоров
2021	н.в.	ПАО «Россети Сибирь»	Председатель Совета директоров
2022	н.в.	ПАО «Россети Юг»	Член Совета директоров
2019	н.в.	АО «Электромагистраль»	Член Совета директоров
2022	н.в.	ПАО «Россети Северо-Запад»	Член Совета директоров
2022	н.в.	АО «Региональные электрические сети»	Член Совета директоров
2021	2022	АО «Россети Янтарь»	Член Совета директоров
2021	2022	ПАО «ГК «ТНС Энерго»	Член Совета директоров
Информация о владении акциями ПАО «Россети Томск»			
Доля участия в уставном капитале ПАО «Россети Томск»			Не имеет
Сведения о сделках по приобретению или отчуждению акций ПАО «Россети Томск» в течение отчетного года			Сделок по приобретению или отчуждению акций ПАО «Россети Томск» в течение отчетного года не совершала

Агафонов Максим Сергеевич

Общая информация о члене Совета директоров ПАО «Россети Томск»	
Год рождения	1980
Сведения об образовании (год, университет, квалификация)	2003, Московская государственная академия тонкой химической технологии имени М.В. Ломоносова, по специальности «Менеджмент»; 2004, Московская государственная академия тонкой химической технологии имени М.В. Ломоносова, по специальности «Экономика и управление на предприятии (химическая промышленность)»; 2010, НОУ ВПО «Институт финансов, экономики и права офицеров запаса», по специальности «Юриспруденция», квалификация: Юрист
Основное место работы, должность	Директор по имущественным отношениям - начальник Департамента имущественных отношений ПАО «Россети»

Участие в органах управления и контроля			
Период		Наименование организации	Должность
с	по		
2021	н.в.	АО «НИЦ ЕЭС»	Член Совета директоров
2021	н.в.	АО «ФИЦ»	Член Совета директоров
2021	н.в.	АО «Россети Янтарь»	Член Совета директоров
2022	н.в.	АО «ЭНИН»	Член Совета директоров
2023	н.в.	ПАО «Россети Центр»	Член Совета директоров
2023	н.в.	АО «ЦИУС ЕЭС»	Член Совета директоров
2023	н.в.	ПАО «Россети Томск» (прежнее наименование до 04.07.2024 - ПАО «ТРК»)	Член Совета директоров
Информация о владении акциями ПАО «Россети Томск»			
Доля участия в уставном капитале ПАО «Россети Томск»			Не имеет
Сведения о сделках по приобретению или отчуждению акций ПАО «Россети Томск» в течение отчетного года			Сделок по приобретению или отчуждению акций ПАО «Россети Томск» в течение отчетного года не совершал

Акилин Павел Евгеньевич

Общая информация о члене Совета директоров ПАО «Россети Томск»			
Год рождения		1975	
Сведения об образовании (год, университет, квалификация)		1997, Ижевский государственный технический университет, экономика и управление на предприятии, по специальности «Экономист-менеджер»; 2005, Государственный университет управления, «MBA – управление компанией», по специальности «Мастер делового администрирования, экономист менеджер».	
Основное место работы, должность		Генеральный директор, Председатель Правления ПАО «Россети Сибирь», И.о. генерального директора, Председатель Правления ПАО «Россети Томск»	
Участие в органах управления и контроля			
Период		Наименование организации	Должность
с	по		
2019	н.в.	ПАО «Россети Сибирь»	Генеральный директор, Председатель Правления
2021	2021	АО «Тываэнергосбыт»	И.о. Генерального директора
2021	н.в.	АО «Россети Сибирь Тываэнерго»	Председатель Правления, член Совета директоров
2021	н.в.	ПАО «Россети Томск» (прежнее наименование до 04.07.2024 - ПАО «ТРК»)	И.о. Генерального директора, Председатель Правления, член Совета директоров
2022	н.в.	АО «РЭС»	Член Совета директоров
Информация о владении акциями ПАО «Россети Томск»			
Доля участия в уставном капитале ПАО «Россети Томск»			Не имеет

Сведения о сделках по приобретению или отчуждению акций ПАО «Россети Томск» в течение отчетного года	Сделок по приобретению или отчуждению акций ПАО «Россети Томск» в течение отчетного года не совершал

Беспалов Максим Александрович

Общая информация о члене Совета директоров ПАО «Россети Томск»			
Год рождения		1988	
Сведения об образовании (год, университет, квалификация)		2010, Московский государственный университет экономики, статистики и информатики, по специальности «Мировая экономика»	
Основное место работы, должность		Начальник Управления тарифообразования ЕНЭС ПАО «Россети»	
Участие в органах управления и контроля			
Период		Наименование организации	Должность
с	по		
2023	н.в.	ПАО «Россети Томск» (прежнее наименование до 04.07.2024 - ПАО «ТРК»)	Член Совета директоров
Информация о владении акциями ПАО «Россети Томск»			
Доля участия в уставном капитале ПАО «Россети Томск»			Не имеет
Сведения о сделках по приобретению или отчуждению акций ПАО «Россети Томск» в течение отчетного года			Сделок по приобретению или отчуждению акций ПАО «Россети Томск» в течение отчетного года не совершал

Бычко Михаил Александрович

Общая информация о члене Совета директоров ПАО «Россети Томск»			
Год рождения		1971	
Сведения об образовании (год, университет, квалификация)		1994, Московский Энергетический институт, по специальности «Инженер – электрик»; 2004, Академия Народного Хозяйства при Правительстве РФ	
Основное место работы, должность		Начальник Департамента капитального строительства ПАО «Россети»	
Участие в органах управления и контроля			
Период		Наименование организации	Должность
с	по		
2020	н.в.	АО «ЦИУС ЕЭС»	Член Совета директоров
2020	н.в.	АО «Россети ЦТЗ»	Член Совета директоров
2023	н.в.	АО «Энергосервис Юга»	Член Совета директоров
2023	н.в.	АО «ЭСК Сибири»	Член Совета директоров
2023	н.в.	ПАО «Россети Томск» (прежнее наименование до 04.07.2024 - ПАО «ТРК»)	Член Совета директоров
Информация о владении акциями ПАО «Россети Томск»			

Доля участия в уставном капитале ПАО «Россети Томск»	Не имеет
Сведения о сделках по приобретению или отчуждению акций ПАО «Россети Томск» в течение отчетного года	Сделок по приобретению или отчуждению акций ПАО «Россети Томск» в течение отчетного года не совершал

Лещевская Юлия Александровна

Общая информация о члене Совета директоров ПАО «Россети Томск»			
Год рождения		1977	
Сведения об образовании (год, университет, квалификация)		1998, Институт международного права и экономики им. Грибоедова 2000, Финансовая академия при Правительстве РФ, присуждена степень Магистра экономики по направлению «Экономика»	
Основное место работы, должность		Заместитель Генерального директора по стратегии ПАО «Россети»	
Участие в органах управления и контроля			
Период		Наименование организации	Должность
с	по		
2023	н.в.	ПАО «Россети Томск» (прежнее наименование до 04.07.2024 - ПАО «ТРК»)	Член Совета директоров
Информация о владении акциями ПАО «Россети Томск»			
Доля участия в уставном капитале ПАО «Россети Томск»			Не имеет
Сведения о сделках по приобретению или отчуждению акций ПАО «Россети Томск» в течение отчетного года			Сделок по приобретению или отчуждению акций ПАО «Россети Томск» в течение отчетного года не совершала

Мамаев Антон Владимирович

Общая информация о члене Совета директоров ПАО «Россети Томск»			
Год рождения		1977	
Сведения об образовании (год, университет, квалификация)		Санкт-Петербургский Государственный Университет, по специальности «Мировая экономика»	
Основное место работы, должность		АО «ИК» Питер Траст», Генеральный директор	
Участие в органах управления и контроля			
Период		Наименование организации	Должность
с	по		
2007	н.в.	Акционерное общество «Инвестиционная компания «Питер Траст»	Генеральный директор
2007	2021	Общество с ограниченной ответственностью «Управляющая компания «Питер Траст»	Генеральный директор

2012	н.в.	Акционерное общество «Инвестиционная компания «Питер Траст»	Член совета директоров
2013	н.в.	Общество с ограниченной ответственностью «ЦИРЕНА»	Генеральный директор
2015	н.в.	Автономная некоммерческая организация «Спортивный клуб налоговых органов Северо-Западного Федерального округа»	Член Президиума
2015	н.в.	Общество с ограниченной ответственностью «Новые химические продукты»	Генеральный директор
2019	н.в.	Общество с ограниченной ответственностью «АВРОРА КЕМИКАЛС»	Генеральный директор
2017	н.в.	ПАО «Россети Томск» (прежнее наименование до 04.07.2024 - ПАО «ТРК»)	Член Совета директоров
Информация о владении акциями ПАО «Россети Томск»			
Доля участия в уставном капитале ПАО «Россети Томск»			Не имеет
Сведения о сделках по приобретению или отчуждению акций ПАО «Россети Томск» в течение отчетного года			Сделок по приобретению или отчуждению акций ПАО «Россети Томск» в течение отчетного года не совершал

Дополнительная информация о членах Совета директоров Компании в течение 2024 года:

Сделки между членами Совета директоров Общества и Обществом в течение 2024 года	Не совершались
Иски к членам Совета директоров	Не предъявлялись
Обучение членов Совета директоров за счет Общества	Не осуществлялось
Работа или участие в органах управлений компаний-конкурентов	Отсутствует

Итоги работы Совета директоров.

В 2024 году было проведено 1 заседание Совета директоров и 22 заочных голосования Совета директоров. В 2024 году Советом директоров было рассмотрено 111 вопросов.

Общество стремится к принятию наиболее взвешенных решений. Все вопросы, рассматриваемые Советом директоров Общества, требующие предварительного рассмотрения Комитетами Совета директоров ПАО «Россети Томск», в обязательном порядке предварительно рассматриваются Комитетами Совета директоров Общества.

Решения, принятые Советом директоров Общества, раскрыты на сайте Общества по адресу: https://www.rosseti-tomsk.ru/investors/decisions/?year=2024&section_id=582

Информация об участии членов Совета директоров в заседаниях Совета директоров и Комитетов Совета директоров:[33]

[33] Информация в формате X (n)/Y(m), где X – количество Советов директоров, в которых принял участие член Совета директоров, Y – количество Советов директоров, в которых мог принять участие член Совета директоров, n, m – количество заседаний.

Ф.И.О. члена Совета директоров	Активность участия в заседаниях Совета директоров	Активность участия в заседаниях Комитетов при Совете директоров				
		по стратегии	по аудиту	по надежности	по технологическому присоединению	по кадрам и вознаграждениям
Члены Совета директоров, входившие в состав СД в течение всего 2024 года						
Тихонова Мария Геннадьевна	23/23	-	-	-	-	-
Акилин Павел Евгеньевич	22/23	16/16	-	-	-	-
Агафонов Максим Сергеевич	23/23	-	-	-	-	-
Беспалов Максим Александрович	23/23	-	-	-	-	-
Бычко Михаил Александрович	23/23	16/16	-	-	9/9	-
Лещевская Юлия Александровна	23/23	-	-	-	-	-
Мамаев Антон Владимирович	22/23	-	17/17	-	-	-

Статистика вопросов, рассмотренных Советом директоров в период с 2022 по 2024 годы.

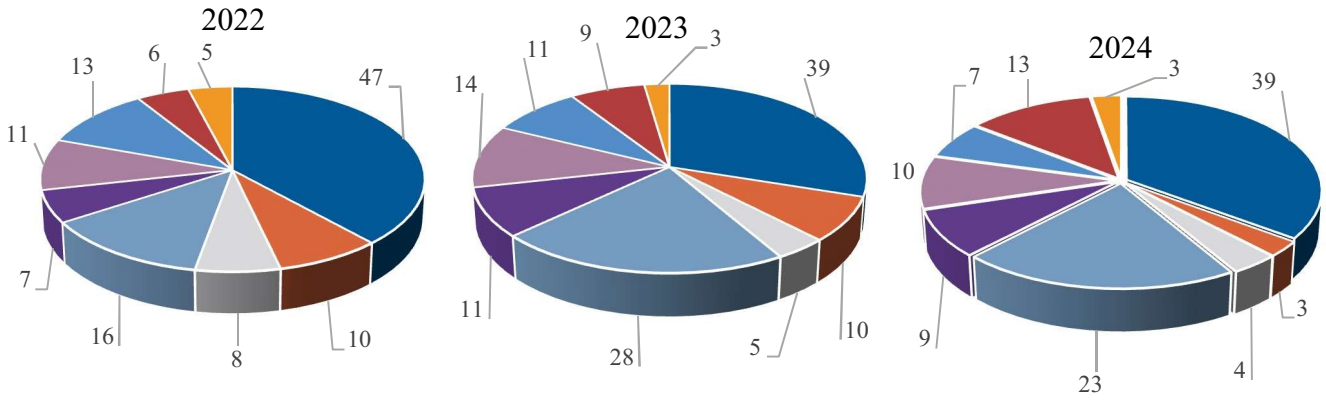

Общее количество рассмотренных вопросов[34]		
2022	2023	2024
123	130	111

Корпоративное управление (47/39/39)

Система внутреннего контроля и аудита. Управление рисками (7/11/9)

Сделки (0/0/0)

Кадры, организационная структура (10/10/3)

Финансы (11/14/10)

Закупки (5/3/3)

Страхование (8/5/4)

Инвестиционная деятельность (13/11/7)

Производственная деятельность (16/28/23)

Иное (6/9/13)

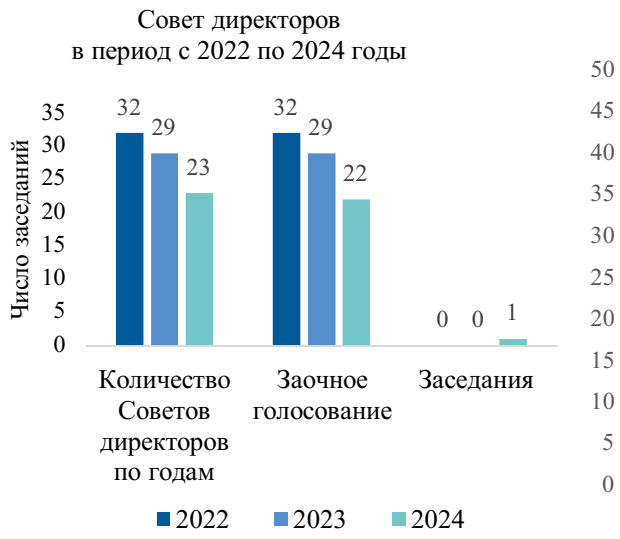



В 2024 году Советом директоров рассмотрены вопросы эффективности системы управления рисками и внутреннего контроля, в том числе:

- о рассмотрении отчета внутреннего аудита об оценке надежности и эффективности системы управления рисками и внутреннего контроля Общества за 2023 год;[35]

- о рассмотрении отчета об организации, функционировании и эффективности системы управления рисками и внутреннего контроля Общества за 2023 год.[36]

5.7. Комитеты Совета директоров Общества

Комитеты Совета директоров обеспечивают предварительную детальную проработку наиболее важных вопросов, относящихся к компетенции Совета директоров Общества. Комитеты подотчеты Совету директоров Общества. Решения Комитетов носят для Совета директоров рекомендательный характер.

[34] Информация в формате X/Y/Z, где X – количество рассмотренных вопросов в 2021 году, Y – количество рассмотренных вопросов в 2022 году, Z – количество рассмотренных вопросов в 2023 году.

[35] Отчет рассмотрен Советом директоров Общества 17.04.2024 (протокол от 19.04.2024 № 23).

[36] Отчет рассмотрен Советом директоров Общества 17.04.2024 (протокол от 19.04.2024 № 23).

Компетенция, порядок формирования, права и обязанности членов Комитетов регламентируются соответствующими Положениями о Комитетах.

В отчетном периоде в Обществе функционировало пять Комитетов Совета директоров (далее – Комитеты):

- Комитет по аудиту;
- Комитет по кадрам и вознаграждениям;
- Комитет по стратегии;
- Комитет по надежности;
- Комитет по технологическому присоединению к электрическим сетям.

Количественный и персональный состав Комитетов определяется решением Совета директоров Общества. Деятельность Комитетов осуществляется в соответствии с Планами работы Комитетов, ежегодно утверждаемыми на заседаниях Комитетов.

Составы Комитетов Совета директоров Общества, действующие по состоянию на 31.12.2024, избраны решением Совета директоров 09.08.2024 (протокол от 12.08.2024 №3). Все члены Комитетов наделены необходимой квалификацией и опытом для решения поставленных задач.

При формировании составов Комитетов Общество обеспечивает соблюдение требований Правил листинга ПАО Московская Биржа, а также учитывает необходимость вовлечения в работу отдельных Комитетов представителей интересов ключевых участников системы управления Обществом (представителей акционеров, внешних экспертов, менеджмента).

Информация о комитетах Совета директоров Обществ (положения о комитетах, информация о членах комитетов, решения комитетов), раскрыта на сайте Общества по адресам:

https://www.rosseti-tomsk.ru/investors/committees/strategy.php
https://www.rosseti-tomsk.ru/investors/committees/reliability.php
https://www.rosseti-tomsk.ru/investors/committees/technology.php
https://www.rosseti-tomsk.ru/investors/committees/komitetpoauditu/
https://www.rosseti-tomsk.ru/investors/committees/reward.php

Статистика голосования на заседаниях Комитетов в 2024 году

Вариант голосования	Комитет по стратегии	Комитет по аудиту	Комитет по кадрам и вознаграждениям	Комитет по надежности	Комитет по технологическому присоединению к электрическим сетям
За, %	100	100	100	100	100
Против, %	0	0	0	0	0
Воздержался, %	0	0	0	0	0

Статистика работы Комитетов в 2022-2024 годах

Наименование комитета, показатели	Ед. изм.	Период, год		
		2022	2023	2024
Комитет по аудиту (заседания/заочное голосование)	шт.	2/16	0/17	3/14
Комитет по кадрам и вознаграждениям (заседания/заочное голосование)	шт.	0/12	1/7	0/8
Комитет по стратегии (заседания/заочное голосование)	шт.	2/21	0/23	0/16
Комитет по надежности заседания/заочное голосование)	шт.	0/10	0/16	0/14
Комитет по технологическому присоединению к электрическим сетям (заседания/заочное голосование)	шт.	3/11	1/10	2/9

Отчет о деятельности Комитета по аудиту

Роль Комитета по аудиту заключается в содействии эффективному выполнению функций Совета директоров Общества в части предварительного рассмотрения вопросов, связанных с контролем за финансово-хозяйственной деятельностью Общества.

Комитет по аудиту выполняет важные функции в системе корпоративного управления Общества в части контроля обеспечения полноты, точности и достоверности бухгалтерской (финансовой) отчетности, эффективности и надежности функционирования системы управления рисками, внутреннего контроля и корпоративного управления, а также в обеспечении объективности и независимости осуществления функций внутреннего и внешнего аудита.

Ключевыми задачами Комитета по аудиту в системе корпоративного управления Общества являются:

- рассмотрение бухгалтерской (финансовой) отчетности Общества и надзор за процессом ее подготовки;
- контроль за надежностью и эффективностью функционирования системы внутреннего контроля, системы управления рисками, практики корпоративного управления;
- контроль за проведением внешнего аудита и выбором аудиторской организации (индивидуального аудитора);
- обеспечение независимости и объективности осуществления функции внутреннего аудита;
- надзор за эффективностью функционирования системы противодействия недобросовестным действиям работников Общества и третьих лиц.

Состав Комитета по аудиту

ФИО, должность*	Избран решением Совета директоров от 18.08.2023 (протокол от 21.08.2023 №4)	Избран решением Совета директоров от 09.08.2024 (протокол от 12.08.2024 №3)
Ульянов Антон Сергеевич Председатель Комитета по аудиту Директор по внутреннему аудиту – начальник Департамента внутреннего аудита ПАО «Россети»	+	+
Калоева Мадина Валерьевна Директор по корпоративному управлению - начальник Департамента корпоративного управления	+	+
Мамаев Антон Владимирович Генеральный директор АО «ИК «Питер Траст»	+	+

*Должность указывается на момент избрания кандидата в состав Комитета по аудиту.

Структура вопросов, рассмотренных Комитетом по аудиту в 2024 году, %



Основные направления деятельности Комитета по аудиту	Вопросы, рассмотренные в 2024 году
Рассмотрение вопросов в области бухгалтерской (финансовой) отчетности Общества	- промежуточная бухгалтерская (финансовая) отчетность Общества, подготовленная в соответствии с РСБУ (3, 6, 9 мес. 2024 года), финансовая отчетность Общества за 2023 год, подготовленная в соответствии с МСФО, годовая финансовая (бухгалтерская) отчетность за 2023 год (протоколы заседаний Комитета по аудиту Совета директоров от 02.05.2024 № 11, от 07.05.2024 № 12, от 31.05.2024 №13, от 08.10.2024 № 3, от 27.12.2024 № 6); - письменная информация, представленная внешним аудитором по основным проблемам бухгалтерской (финансовой) отчетности Общества, подготовленной в соответствии с РСБУ за 2023 год, и финансовой отчетности Общества за 2023 год, подготовленной в соответствии с МСФО, и информации менеджмента Общества о корректировках, внесенных по результатам внешнего аудита отчетности (протокол заседания Комитета по аудиту Совета директоров от 07.05.2024 № 12); - информация менеджмента по нестандартным операциям и событиям, а также по формированию резерва сомнительных долгов и оценочных обязательств (протокол заседания Комитета по аудиту Совета директоров от 02.05.2024 № 11).
Рассмотрение вопросов в области контроля за надежностью и эффективностью функционирования системы внутреннего контроля, системы управления рисками, практики корпоративного управления	- отчет внутреннего аудита Общества об оценке эффективности корпоративного управления в 2023-2024 корпоративном году (протокол заседания Комитета по аудиту Совета директоров от 28.11.2024 № 5); - отчет об организации, функционировании и эффективности системы внутреннего контроля и системы управления рисками Общества за 2023 год (протокол Комитета по аудиту Совета директоров от 12.04.2024 № 10).

	- отчет об организации, функционировании и эффективности системы внутреннего контроля и системы управления рисками Общества за 2023 год (протокол заседания заседание Комитета по аудиту Совета директоров от 12.04.2024 № 10).
Рассмотрение вопросов в области контроля за проведением внешнего аудита и выбором аудитора	- оценка качества выполнения аудиторской проверки, заключения аудиторской организации и эффективности процесса внешнего аудита бухгалтерской (финансовой) отчетности Общества за 2023 год (протокол Комитета по аудиту Совета директоров от 07.05.2024 № 12); - условия проведения закупочных процедур по выбору внешнего аудитора на право заключения договора на проведение аудита бухгалтерской (финансовой) отчетности Общества (протокол заседания Комитета по аудиту Совета директоров от 01.02.2024 № 7); - кандидатура аудиторской организации на проведение аудита бухгалтерской (финансовой) отчетности Общества (протокол заседания Комитета по аудиту Совета директоров от 02.05.2024 № 11); - формат внешней независимой оценки (техническое задание) деятельности внутреннего аудита (протокол заседания Комитета по аудиту Совета директоров от 31.05.2024 № 13); - кандидатура независимой организации по оказанию услуг по проведению внешней независимой оценки деятельности внутреннего аудита (протокол заседания Комитета по аудиту Совета директоров от 04.10.2024 № 2).
Рассмотрение вопросов в области обеспечения независимости и объективности осуществления функции внутреннего аудита	- отчет отдела внутреннего аудита и контроля Общества о выполнении плана работы и результатах деятельности внутреннего аудита (за 2023 год, 3, 6 месяцев 2024), включая результаты самооценки качества деятельности внутреннего аудита по итогам 2023 года, а также исполнения плана мероприятий по развитию и совершенствованию деятельности внутреннего аудита Общества (протоколы заседаний Комитета по аудиту Совета директоров от 12.04.2024 № 10, от 05.07.2024 № 15, от 08.10.2024 № 3).
Рассмотрение вопросов в области надзора за эффективностью функционирования системы противодействия недобросовестным действиям работников Общества и третьих лиц	- информация менеджмента Общества о выполнении планов корректирующих мероприятий по устранению недостатков, выявленных Ревизионной комиссией Общества, внутренним аудитом Общества, внешними органами контроля (надзора), о реализации мер, принятых по фактам информирования о потенциальных случаях недобросовестных действий работников, а также результатам проведенных расследований по итогам 2023 года, 6 месяцев 2024 года (протоколы заседаний Комитета по аудиту Совета директоров от 06.03.2024 № 8, от 29.10.2024 № 4).

Информация об итогах голосования

В отчетном году Комитетом по аудиту проведено 3 заседания (19.01.2024, 08.10.2024, 29.10.2024) и 14 заочных голосований (30.01.2024, 06.03.2024, 13.03.2024, 12.04.2024, 02.05.2024,

07.05.2024, 31.05.2024, 10.06.2024, 05.07.2024, 07.08.2024, 09.09.2024, 04.10.2024, 28.11.2024, 27.12.2024). Рассмотрено 9 вопросов на заседании и 29 вопросов на заочном голосовании.

Участие членов Комитета по аудиту в корпоративных мероприятиях в 2024 году[37]

Ф.И.О.	Всего	Заседания	Заочные голосования
Ульянов Антон Сергеевич	17/17	3/3	14/14
Калоева Мадина Валерьевна	17/17	3/3	14/14
Мамаев Антон Владимирович	17/17	3/3	14/14

Отчет о деятельности Комитета по кадрам и вознаграждениям

Комитет по кадрам и вознаграждениям обеспечивает необходимую экспертизу одновременно в области как мотивации, так и номинирования, разработки и внедрения политик преемственности персонала.

Ключевыми задачами Комитета по кадрам и вознаграждениям являются:

- выработка рекомендаций по размерам вознаграждений членам Совета директоров Общества;
- выработка принципов и критериев определения размера вознаграждения членов Совета директоров, членов коллегиального исполнительного органа и лица, осуществляющего функции единоличного исполнительного органа Общества, в том числе управляющей организации или управляющего;
- выработка предложений по определению существенных условий договоров с членами Совета директоров, членами коллегиального исполнительного органа и лицом, осуществляющим функции единоличного исполнительного органа Общества;
- определение критериев подбора кандидатов в члены Совета директоров, члены коллегиального исполнительного органа и на должность единоличного исполнительного органа Общества, а также предварительная оценка указанных кандидатов;
- регулярная оценка деятельности лица, осуществляющего функции единоличного исполнительного органа (управляющей организации, управляющего), и членов коллегиального исполнительного органа Общества и подготовка для совета директоров предложений по возможности их повторного назначения.

Состав Комитета по кадрам и вознаграждениям

ФИО, должность*	Избран решением Совета директоров от 22.08.2023 (протокол от 25.08.2023 № 5)	Избран решением Совета директоров от 09.08.2024 (протокол от 12.08.2024 № 3)
Мащенко Сергей Николаевич Начальник Департамента обеспечения безопасности ПАО «Россети»	+	–
Борисова Дарья Викторовна (Председатель Комитета по кадрам и вознаграждениям в период с 22.08.2023 по настоящее время) Директор по управлению персоналом и организационному проектированию ПАО «Россети»	+	+
Суворовский Константин Сергеевич Начальник Департамента оплаты труда, организационного дизайна и кадрового администрирования ПАО «Россети»	+	+
Казачков Андрей Владимирович Начальник Департамента корпоративной защиты ПАО «Россети»	–	+

*Должность указывается на момент избрания кандидата в состав Комитета по кадрам и вознаграждениям.

[37] Информация в формате X/Y, где X – количество Комитетов по аудиту, в которых член Комитета по аудиту принял участие, Y – количество проведенных Комитетов по аудиту.

Структура вопросов, рассмотренных Комитетом по кадрам и вознаграждениям в 2024 году, %

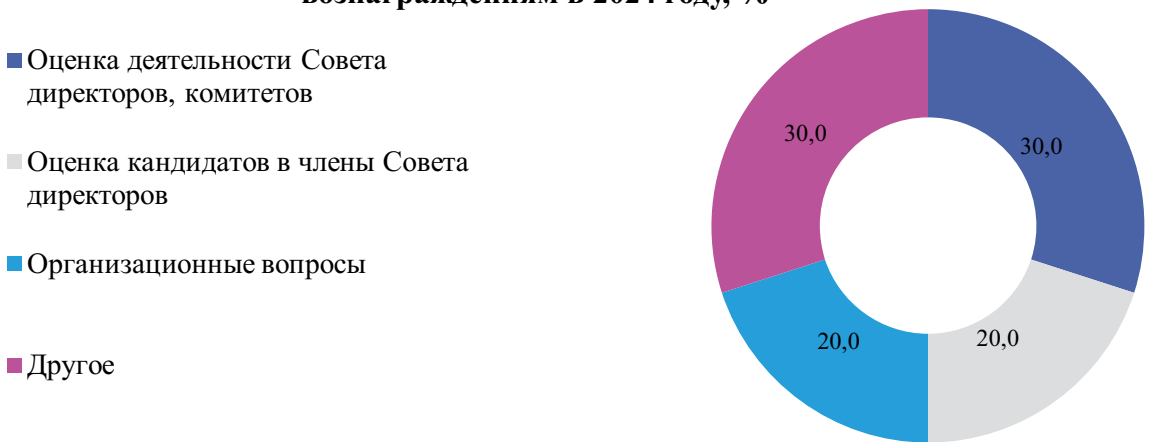

Основные направления деятельности Комитета по кадрам и вознаграждениям	Вопросы , рассмотренные в 2024 году
Рассмотрение вопросов по определению критериев подбора кандидатов в члены Совета директоров Общества, члены Правления Общества, на должность Генерального директора Общества, а также предварительная оценка указанных кандидатов и подготовка для Совета директоров Общества соответствующих рекомендаций	- предварительная оценка кандидатов в члены Совета директоров Общества (протокол Комитета по кадрам и вознаграждениям Совета директоров от 25.04.2024 № 4); - вопрос об определении статуса члена Совета директоров Общества (протокол Комитета по кадрам и вознаграждениям Совета директоров от 29.08.2024 № 1); - вопрос о прекращении полномочий членов Правления Общества и избрании членов Правления Общества (протокол Комитета по кадрам и вознаграждениям Совета директоров от 27.11.2024 № 4).
Рассмотрение вопросов о результатах деятельности работников, занимающих должности, согласование кандидатур на которые отнесено к компетенции Совета директоров Общества и подготовка соответствующих рекомендаций Генеральному директору Общества	- отчет о результатах деятельности Главного бухгалтера - начальника департамента бухгалтерского и налогового учета и отчетности Общества (протокол Комитета по кадрам и вознаграждениям Совета директоров от 27.06.2024 № 6).
Рассмотрение вопросов об организационной структуре исполнительного аппарата Общества	- вопрос об утверждении организационной структуры исполнительного аппарата Общества (протокол Комитета по кадрам и вознаграждениям Совета директоров от 27.11.2024 № 4).

Информация об итогах голосования

В 2024 году проведено 8 Комитетов по кадрам и вознаграждениям путём заочного голосования (25.04.2024, 10.06.2024, 27.06.2024, 12.07.2024, 29.08.2024, 30.09.2024, 14.10.2024, 27.11.2024), на которых рассмотрено 10 вопросов.

Участие членов Комитета по кадрам и вознаграждениям в заседаниях в 2024 году[38]

Ф.И.О.	Всего	Заседания	Заочные голосования
Мащенко Сергей Николаевич	4/4	-	4/4
Борисова Дарья Викторовна	8/8	-	8/8
Суворовский Константин Сергеевич	8/8	-	8/8
Казачков Андрей Владимирович	4/4	-	4/4

Отчет о деятельности Комитета по стратегии

Роль Комитета по стратегии заключается в оказании содействия Совету директоров ПАО «Россети Томск» в повышении эффективности деятельности Компании в долгосрочной перспективе.

Задачей Комитета по стратегии является выработка и представление рекомендаций (заключений) Совету директоров Общества по направлениям деятельности Совета директоров, которые относятся к компетенции Комитета, в частности: стратегическое развитие и приоритетные направления деятельности, инновационное развитие, организация бизнес-процессов, бизнес-планирование, формирование и выполнение инвестиционной программы, дивидендная политика, управление рисками, оценка эффективности деятельности Общества, утверждение методики расчета и оценки выполнения ключевых показателей эффективности (КПЭ) Генерального директора Общества, их целевых значений (скорректированных значений) и отчетов об их выполнении.

Состав Комитета по стратегии.

ФИО, должность*	Избран решением Совета директоров от 15.09.2023 (протокол от 18.09.2023 № 6)	Избран решением Совета директоров от 09.08.2024 (протокол от 12.08.2024 № 3)
Шагина Ирина Александровна (Председатель Комитета по стратегии в период с 30.06.2021 по настоящее время) Директор по тарифам - начальник Департамента тарифной политики ПАО «Россети»	+	+
Айметов Рустем Рафаэльевич Начальник Департамента взаимодействия с клиентами и рынком ПАО «Россети»	+	+
Акилин Павел Евгеньевич И.о. генерального директора ПАО «Россети Томск», Генеральный директор ПАО «Россети Сибирь», член Совета директоров ПАО «Россети Томск»	+	+
Бычко Михаил Александрович Начальник Департамента капитального строительства ПАО «Россети»	+	+
Калоева Мадина Валерьевна Директор по корпоративному управлению – начальник Департамента корпоративного управления ПАО «Россети»	+	+
Калугина Мария Владимировна Начальник Департамента аналитики и прогнозирования ПАО «Россети»	+	+

*Должность указывается на момент избрания кандидата в состав Комитета по стратегии.

[38] Информация в формате X/Y, где X – количество Комитетов по кадрам и вознаграждениям, в которых член Комитета по кадрам и вознаграждениям принял участие, Y - количество проведенных Комитетов по кадрам и вознаграждениям.

Структура вопросов, рассмотренных Комитетом по стратегии в 2024 году, %

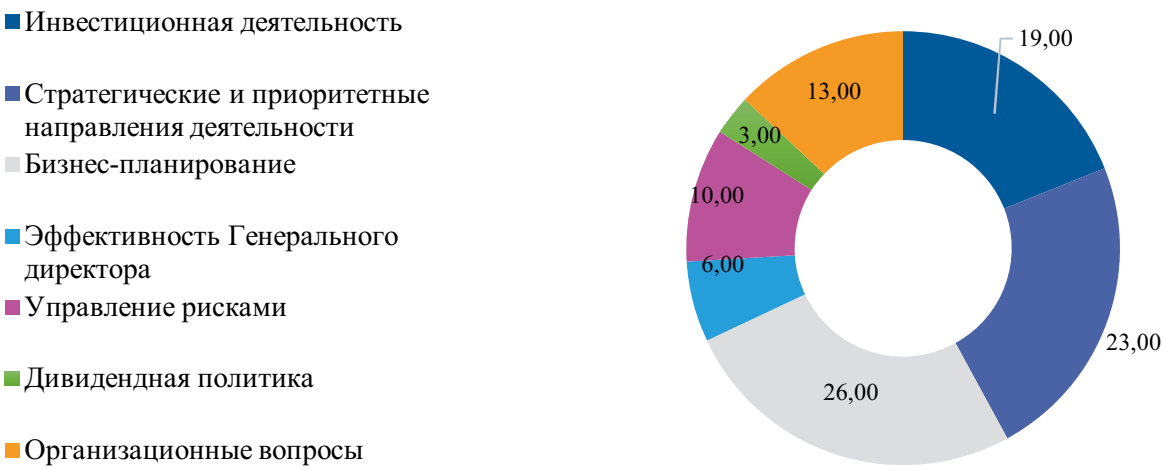

Основные направления деятельности Комитета по стратегии	Вопросы, рассмотренные в 2024 году
Рассмотрение вопросов в области повышения инвестиционной привлекательности Общества, совершенствования инвестиционной деятельности.	- вопрос о рассмотрении проекта инвестиционной программы Общества на период 2024-2028 годов (протокол Комитета по стратегии Совета директоров от 12.07.2024 № 17); - вопросы о рассмотрении ежеквартальных отчетов об итогах выполнения инвестиционной программы общества, в том числе отчетов о ходе реализации инвестиционных проектов Общества, включенных в перечень приоритетных объектов (протоколы Комитета по стратегии Совета директоров от 31.01.2024 № 10, от 15.02.2024 № 11, от 16.02.2024 № 11, от 30.07.2024 № 18, от 07.11.2024 № 23); - вырос о рассмотрении отчета об итогах выполнения инвестиционной программы Общества за 2023 год (протокол Комитета по стратегии Совета директоров от 12.07.2024 № 17).
Рассмотрение вопросов о стратегических и приоритетных направлениях деятельности Общества.	- Дорожная карта по развитию дополнительных (нетарифных) услуг в новой редакции (протокол Комитета по стратегии Совета директоров от 04.04.2024 № 12); - Экологическая Политика Общества (протокол Комитета по стратегии Совета директоров от 29.05.2024 № 15); - отчет об исполнении Дорожной карты по развитию дополнительных (нетарифных) услуг Общества по итогам 2023 года (протокол Комитета по стратегии Совета директоров от 29.05.2024 № 15); - отчет единоличного исполнительного органа о реализации Программы развития интеллектуального учета электроэнергии на розничном рынке электроэнергии в сетях Общества на 2020-2030 годы за 2023 год (протокол Комитета по стратегии Совета директоров от 29.05.2024 № 15); - отчет за 2023 год о реализации Программы цифровой трансформации Общества на период до 2030 года, включая

	отчет по реализации плана мероприятий перехода на преимущественное использование отечественного программного обеспечения и отчет по реализации плана закупок и использования российской радиоэлектронной продукции (протокол Комитета по стратегии Совета директоров от 12.07.2024 № 17); -отчет о реализации Программы инновационного развития Общества за 2023 год (протокол заседания Комитета по стратегии Совета директоров от 12.07.2024 № 17); - отчет единоличного исполнительного органа Общества о реализации Программы развития зарядной инфраструктуры Общества на период до 2025 года за 2023 год (протокол Комитета по стратегии Совета директоров от 07.08.2024 № 19).
Рассмотрение вопросов бизнес-планирования и отчетов о выполнении бизнес-плана.	- вопрос о рассмотрении консолидированный на принципах МСФО бизнес-план на 2024 год и прогнозные показатели на период 2025-2028 годы. (протокол Комитета по стратегии Совета директоров от 12.07.2024 № 17); - вопросы о рассмотрении отчетов о выполнении бизнес-плана Общества, в т.ч. консолидированного на принципах МСФО (протоколы Комитета по стратегии Совета директоров от 16.02.2024 № 11, от 11.06.2024 № 16, от 12.07.2024 № 17, от 07.08.2024 № 19, от 07.11.2024 № 23); - вопрос о рассмотрении бизнес-план Общества на 2025 год и прогнозные показатели 2026-2029 годы (протокол Комитета по стратегии от 28.12.2024 № 25).
Рассмотрение вопросов эффективности Генерального директора Общества.	- отчеты о достижении ключевых показателей эффективности и функциональных ключевых показателей эффективности руководящего состава Общества за 2023 год (протокол Комитета по стратегии Совета директоров от 30.10.2024 № 22); - ключевые показатели эффективности и функциональные ключевые показатели эффективности руководящего состава Общества на 2024-2026 годы (протокол Комитета по стратегии Совета директоров от 12.12.2024 № 24).
Рассмотрение вопросов части контроля за организацией и функционированием системы управления рисками.	- текст раздела годового отчета Общества по итогам 2023 года «Информация о системе управления рисками и внутреннего контроля Общества (протокол Комитета по стратегии Совета директоров от 17.04.2024 № 13); - отчет внутреннего аудита об оценке надежности и эффективности системы управления рисками и внутреннего контроля Общества за 2023 год (протокол Комитета по стратегии Совета директоров от 17.04.2024 № 13); - отчет об организации, функционировании и эффективности системы управления рисками и внутреннего контроля Общества за 2023 год (протокол Комитета по стратегии Совета директоров от 17.04.2024 № 13).
Рассмотрение вопросов дивидендной политики.	- рекомендации Общему собранию акционеров Общества по распределению прибыли (убытков), в том числе по размеру дивидендов по акциям и порядку их выплаты, по результатам

	2023 года (протокол Комитета по стратегии Совета директоров от 06.05.2024 № 14).

Информация об итогах голосования

В 2024 году проведено 16 Комитетов по стратегии путём заочного голосования (31.01.2024, 15.02.2024, 04.04.2024, 15.04.2024, 06.05.2024, 29.05.2024, 11.06.2024, 10.07.2024, 30.07.2024, 07.08.2024, 19.09.2024, 02.10.2024, 30.10.2024, 06.11.2024, 12.12.2024, 28.12.2024), на которых рассмотрен 31 вопрос.

Участие членов Комитета по стратегии в заседаниях в 2024 году[39]

Ф.И.О.	Всего	Заседания	Заочные голосования
Шагина Ирина Александровна	16/16	0/0	16/16
Айметов Рустем Рафаэльевич	16/16	0/0	16/16
Акилин Павел Евгеньевич	16/16	0/0	16/16
Бычко Михаил Александрович	16/16	0/0	16/16
Калоева Мадина Валерьевна	16/16	0/0	16/16
Калугина Мария Владимировна	15/16	0/0	15/16

Отчет о деятельности Комитета по надежности

Роль Комитета по надежности заключается в обеспечении эффективной работы Совета директоров Общества в решении вопросов, отнесенных к его компетенции.

К компетенции Комитета по надежности относится предварительное рассмотрение, анализ и выработка рекомендаций (заключений) по следующим вопросам Совета директоров Общества о приоритетных направлениях деятельности:

1) Анализ производственной деятельности в части оценки:

- итогов прошедшего и оценки готовности Общества к работе в предстоящий осенне-зимний период и иные особые периоды (паводковый, пожароопасный, грозовой и т.п.);
- выполнения производственных программ, целевых программ повышения надежности и планов по техническому перевооружению, реконструкции, новому строительству и ремонту объектов электрических сетей Общества;
- организации системы управления охраной труда;
- организации системы внутреннего технического контроля;
- уровня эксплуатационного обслуживания энергообъектов;
- выполнения программ экологической безопасности;
- организации оперативно-технологического и ситуационного управления;
- выполнения аварийно-восстановительных работ;
- качества расследования причин технологических нарушений (аварий) и разработки превентивных мероприятий для исключения повторений аналогичных событий;
- выполнения предписаний контролирующих и инспектирующих органов и организаций.

2) Оценка качества планирования и анализ деятельности по реновации энергообъектов Общества.

3) Оценка деятельности технических служб Общества и его филиалов, а также их руководителей.

4) Предварительное рассмотрение предложений по реорганизации системы управления Общества (изменение числа уровней управления, создание/ликвидация/перегруппировка производственных отделений, районов электрических сетей).

5) Иные вопросы, связанные с вышеуказанными, а также вопросы, рассматриваемые

[39] Информация в формате X/Y, где X – количество Комитетов по стратегии, в которых член Комитета по стратегии принял участие, Y – количество проведенных Комитетов по стратегии.

по поручению Совета директоров Общества.

Состав Комитета по надежности.

ФИО, должность*	Избран решением Совета директоров от 22.08.2023 (протокол от 25.08.2023 №5)	Избран решением Совета директоров от 09.08.2024 (протокол от 12.08.2024 №3)
Добахянц Юлия Владимировна Председатель Комитета по надежности Заместитель начальника Департамента оперативно-технологического управления – начальник управления развития оперативно-технологического управления ПАО «Россети»	+	+
Рождайкин Валерий Анатольевич Заместитель Генерального директора филиала ПАО «Россети» - Центр технического надзора	+	+
Сорокин Игорь Анатольевич Заместитель генерального директора по техническим вопросам - главный инженер ПАО «Россети Сибирь»	+	+

*Должность указывается на момент избрания кандидата в состав Комитета по надежности.

Структура вопросов, рассмотренных Комитетом по надежности в 2024 году, %

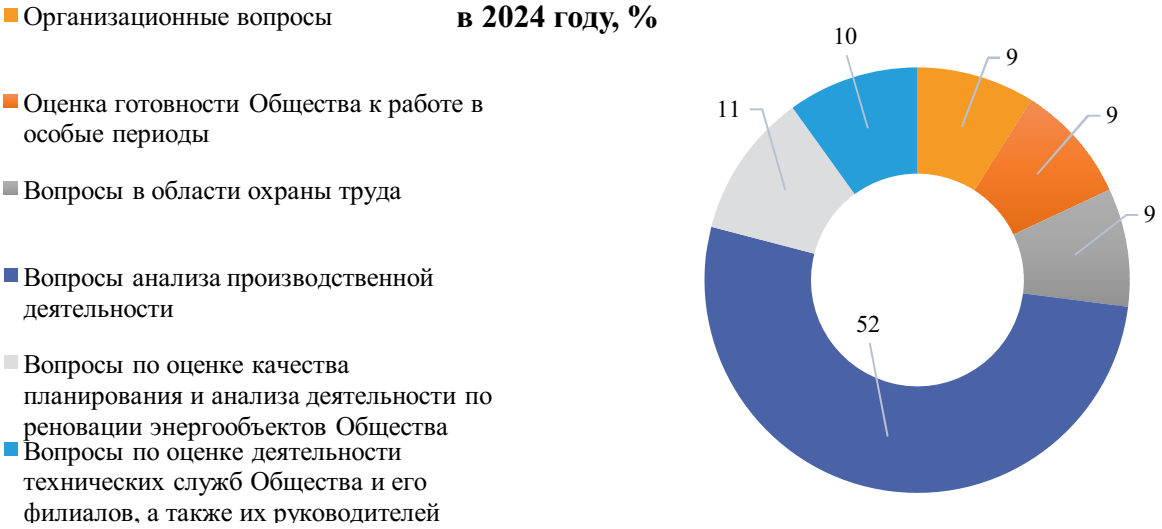

Основные направления деятельности Комитета по надежности	Вопросы, рассмотренные в 2024 году
Рассмотрение вопросов по экспертизе производственных программ, планов по техническому перевооружению, реконструкции, новому строительству и ремонту объектов электросетевого хозяйства, анализ их разработки и исполнения с точки зрения обеспечения требований к надежности функционирования и технического состояния электрических сетей	- отчет по исполнению производственных программ (ТОиР, ТПиР) за 4 квартал 2023 года (протокол Комитета по надежности Совета директоров от 15.05.2024 № 12), за 1 квартал 2024 года (протокол Комитета по надежности Совета директоров от 11.07.2024 № 16), ТОиР за 2 квартал 2024 года (протокол Комитета по надежности Совета директоров от 30.10.2024 № 3), ТОиР за 3 квартал 2024 года (протокол заседания Комитета по надежности Совета директоров от 20.12.2024 № 5); - оценка выполнения программы реконструкции, нового строительства Общества за 2023 год (протокол

	Комитета по надежности Совета директоров от 06.03.2024 № 10), за 1 квартал 2024 года (протокол Комитета по надежности Совета директоров от 10.06.2024 № 14), за 1 полугодие 2024 года (протокол Комитета по надежности Совета директоров от 30.10.2024 № 3); - рекомендации Совету директоров Общества по вопросу «Об утверждении Программы модернизации (реновации) электросетевых объектов Общества на период 2024-2028 гг.» (протокол Комитета по надежности Совета директоров от 30.01.2024 № 8); - рекомендации Совету директоров Общества по вопросу «О рассмотрении отчета о ходе реализации мероприятий программы модернизации (реновации) электросетевых объектов Общества за 2023 год» (протокол Комитета по надежности Совета директоров от 10.06.2024 № 14).
Рассмотрение вопросов по оценке полноты и достаточности мероприятий по результатам расследования аварий в соответствии с Правилами расследования причин аварий в электроэнергетике), а также контроль их исполнения	- анализ качества расследования причин технологических нарушений (аварий) в 2023 году. Оценка полноты и достаточности мероприятий, разработанных по результатам расследования технологических нарушений (аварий) в 2023 году (протокол Комитета по надежности Совета директоров от 06.03.2024 № 10).
Рассмотрение вопросов по экспертизе качества расследований причин технологических нарушений (аварий)	- отчет о выполнении предписаний контролирующих и инспектирующих организаций Общества, о выполнении мероприятий по актам-предписаниям контролирующих и инспектирующих организаций за 4 квартал 2023 года и за 2023 год (протокол Комитета по надежности Совета директоров от 16.02.2024 № 9), за 1 квартал 2024 года (протокол Комитета по надежности Совета директоров от 15.05.2024 № 12), за 6 месяцев 2024 года (протокол Комитета по надежности Совета директоров от 09.10.2024 № 2), за 3 квартал 2024 года (протокол Комитета по надежности Совета директоров от 27.11.2024 № 4).
Рассмотрение вопросов по экспертизе деятельности Общества в области противоаварийной работы (обеспечение готовности, организация и проведение аварийно-восстановительных работ на электросетевых объектах)	- анализ аварийности на объектах Общества, достаточности принятых мер по устранению аварийных ситуаций за 2023 год (протокол Комитета по надежности Совета директоров от 06.03.2024 № 10), за 1 квартал 2024 года (протокол Комитета по надежности Совета директоров от 10.06.2024 № 14), за 6 месяцев 2024 года (протокол Комитета по надежности Совета директоров от 09.10.2024 № 2), за 9 месяцев 2024 года (протокол Комитета по надежности Совета директоров от 20.12.2024 № 5).
Рассмотрение вопросов по экспертизе программ профилактики и снижения рисков травматизма персонала Общества и сторонних лиц в электроустановках Общества, а также контроль их исполнения	- отчет о выполнении мероприятий по профилактике ошибочных и неправильных действий персонала, программ профилактики и снижения рисков травматизма в 2023 году (протокол Комитета по надежности Совета директоров от 05.04.2024 № 11).
Рассмотрение вопросов	- отчет об оценке деятельности подразделений

по контролю и оценки деятельности технических служб Общества в части обеспечения надежности функционирования электрических сетей и производственной безопасности	Общества и его руководителей в обеспечении надежной работы энергетического оборудования за 2023 год (протокол Комитета по надежности Совета директоров от 05.04.2024 № 11); - отчет о готовности Общества к прохождению грозового сезона 2024 года (протокол Комитета по надежности Совета директоров от 27.05.2024 № 13); - отчет о готовности Общества к прохождению паводкового сезона 2024 года (протокол Комитета по надежности Совета директоров от 15.05.2024 № 12); - отчет единоличного исполнительного органа Общества о прохождении отопительного сезона 2023-2024 годов. (протокол Комитета по надежности Совета директоров от 27.05.2024 № 13).
Рассмотрение вопросов по экспертизе системы внутреннего технического контроля в Обществе	- отчет о ходе выполнения программы ликвидации «узких мест» в электросетевом комплексе Общества в 2023 году (протокол Комитета по надежности Совета директоров от 30.01.2024 № 8), за 1 квартал 2024 года (протокол Комитета по надежности Совета директоров от 15.05.2024 № 12), за 6 месяцев 2024 года (протокол Комитета по надежности Совета директоров от 13.09.2024 № 1), за 9 месяцев 2024 года (протокол Комитета по надежности Совета директоров от 27.11.2024 № 4); - отчет о рассмотрении итогов работы по организации внутреннего технического контроля в Обществе за 2 полугодие 2023 года (протокол заседания Комитета по надежности Совета директоров от 06.03.2024 № 10), за 1 полугодие 2024 года (протокол Комитета по надежности Совета директоров от 09.10.2024 № 2).
Рассмотрение вопросов по экспертизе системы управления охраной труда в Обществе	- отчет об итогах работы по организации системы управления охраной труда в Обществе за 4 квартал 2023 года и за 2023 год (протокол Комитета по надежности Совета директоров от 16.02.2024 № 9), за 1 квартал 2024 года (протокол Комитета по надежности Совета директоров от 27.05.2024 № 13), за 6 месяцев 2024 года (протокол Комитета по надежности Совета директоров от 13.09.2024 № 1), за 9 месяцев 2024 года (протокол Комитета по надежности Совета директоров от 27.11.2024 № 4).
Рассмотрение вопросов по экспертизе программы реализации экологической политики	- отчет о ходе исполнения «Плана мероприятий по реализации программы реализации экологической политики электросетевого комплекса» по итогам 2023 года (протокол Комитета по надежности Совета директоров от 16.02.2024 № 9).
Рассмотрение вопросов по экспертизе системы пожарной и промышленной безопасности	- оценка организации и осуществления производственного контроля на опасных производственных объектах Общества за 2023 год (протокол Комитета по надежности Совета директоров от 15.05.2024 № 12); - отчет о готовности Общества к прохождению пожароопасного периода 2024 года (протокол Комитета по надежности Совета директоров от 27.06.2024 № 15);

	- анализ работы Общества в период прохождения летнего пожароопасного периода, достаточности мер по обеспечению надежного электроснабжения потребителей в 2024 году (протокол Комитета по надежности Совета директоров от 20.12.2024 № 5).

Информация об итогах голосования

В 2024 году проведено 14 заседаний комитета в заочной форме (30.01.2024, 16.02.2024, 06.03.2024, 05.04.2024, 15.04.2024, 27.05.2024, 10.06.2024, 27.06.2024, 11.07.2024, 13.09.2024, 09.10.2024, 30.10.2024, 27.11.2024, 20.12.2024), на которых рассмотрено 44 вопроса.

Участие членов Комитета по надежности в корпоративных мероприятиях в 2024 году[40]

Ф.И.О.	Всего	Заседания	Заочные голосования
Добахянц Юлия Владимировна	14/14	0/0	14/14
Рождайкин Валерий Анатольевич	14/14	0/0	14/14
Сорокин Игорь Анатольевич	14/14	0/0	14/14

Отчет о деятельности Комитета по технологическому присоединению к электрическим сетям

Роль Комитета по технологическому присоединению к электрическим сетям при Совете директоров Общества заключается в обеспечении открытости деятельности и недискриминационного доступа к услугам по технологическому присоединению потребителей к электрическим сетям Общества.

К компетенции Комитета по технологическому присоединению к электрическим сетям относятся следующие вопросы:

- мониторинг деятельности Общества по вопросам технологического присоединения потребителей к распределительным электрическим сетям, включая договорную работу и общую статистику присоединения с учетом отдельных групп потребителей;
- выработка предложений по совершенствованию процедур, повышению прозрачности и сокращению сроков мероприятий по технологическому присоединению потребителей к распределительным электрическим сетям Общества;
- выработка рекомендаций по решению наиболее проблемных жалоб и обращений, поступающих по вопросам технологического присоединения к распределительным электрическим сетям Общества;
- содействие предотвращению и пресечению злоупотреблений в области технологического присоединения к электрическим сетям Общества;
- выработка предложений по основным показателям, влияющих на эффективность деятельности по технологическому присоединению и обеспечение недискриминационного доступа к услугам по технологическому присоединению потребителей к электрическим сетям;
- анализ деятельности Общества в рамках реализации федеральных целевых программ;
- выработка предложений по вопросам взаимодействия с потребителями и совершенствованию механизмов рассмотрения заявок, поступающих от потребителей;
- анализ деятельности Общества и выработка предложений по вопросам повышения качества планирования развития электрической сети;
- внесение предложений по совершенствованию нормативно-правовой базы Правительства Российской Федерации;
- иные вопросы по поручению Совета директоров Общества.

Состав Комитета по технологическому присоединению к электрическим сетям.

ФИО, должность*	Избран	Избран

[40] Информация в формате X/Y, где X – количество Комитетов по надежности, в которых член Комитета по надежности принял участие, Y – количество проведенных Комитетов по надежности.

	решением Совета директоров от 22.08.2023 (протокол от 25.08.2023 № 5)	решением Совета директоров от 09.08.2024 (протокол от 12.08.2024 № 3
Давыдкин Владимир Александрович (Председатель Комитета с 30.06.2021 по настоящее время) Начальник Управления реализации технологического присоединения Департамента технологического присоединения и развития инфраструктуры ПАО «Россети»	+	+
Бычко Михаил Александрович Начальник Департамента капитального строительства ПАО «Россети»	+	+
Бортник Виталий Владимирович И.о. заместителя генерального директора по реализации и развитию услуг ПАО «Россети Сибирь»	+	+

*Должность указывается на момент избрания кандидата в состав Комитета по технологическому присоединению к электрическим сетям.

Структура вопросов, рассмотренных Комитетом по технологическому присоединению к электрическим сетям в 2024 году, %

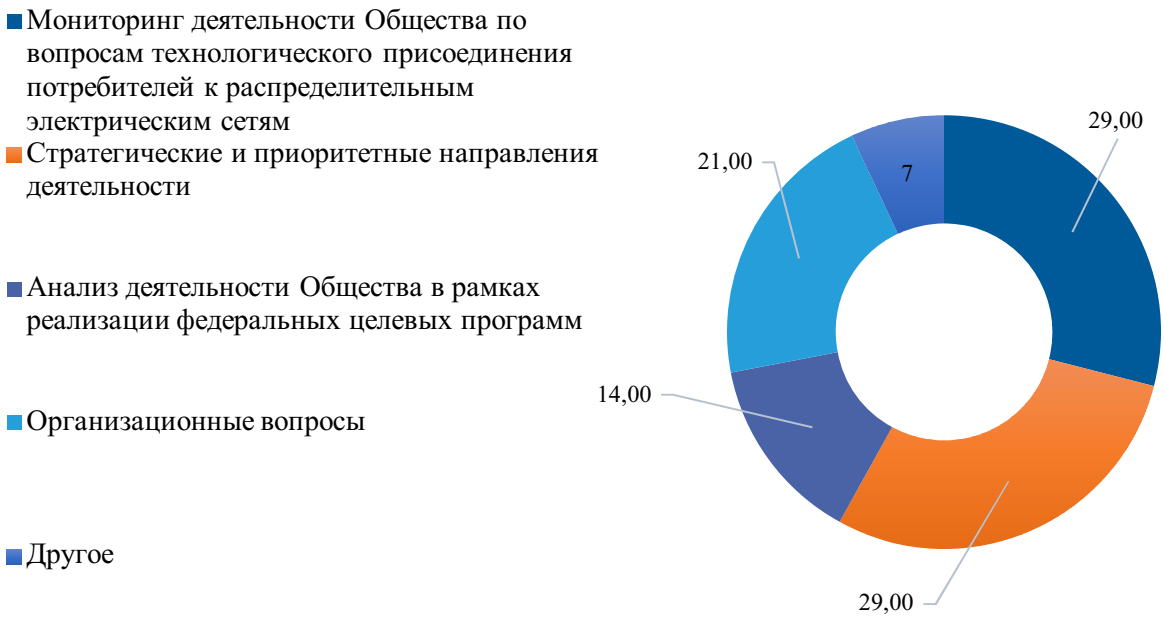

Основные направления деятельности Комитета по технологическому присоединению к электрическим сетям	Вопросы, рассмотренные в 2024 году
Рассмотрение вопросов по мониторингу деятельности Общества по вопросам технологического присоединения потребителей к распределительным электрическим сетям, включая договорную работу	- ежеквартальные и годовые отчеты «О текущей ситуации в деятельности Общества по технологическому присоединению потребителей к электрическим сетям» (протоколы заседаний Комитета по технологическому присоединению к электрическим сетям при Совете директоров от 06.06.2024 № 10, от 30.08.2024 № 1, от 31.10.2024 № 3, от 25.12.2024 № 4).

и общую статистику присоединения с учетом отдельных групп потребителей.	
Рассмотрение вопросов о стратегических и приоритетных направлениях деятельности Общества.	- Дорожная карта по развитию дополнительных (нетарифных) услуг Общества в новой редакции (протокол заседания Комитета по технологическому присоединению к электрическим сетям при Совете директоров от 04.04.2024 № 8); - отчет об исполнении Дорожной карты по развитию дополнительных (нетарифных) услуг Общества по итогам 2023 года (протокол заседания Комитета по технологическому присоединению к электрическим сетям при Совете директоров от 06.06.2024 № 10); - отчет об исполнении Дорожной карты по развитию дополнительных (нетарифных) услуг Общества по итогам 6 месяцев 2024 года (протокол заседания Комитета по технологическому присоединению к электрическим сетям при Совете директоров от 31.10.2024 № 3); - меры, принятые и планируемые в рамках обеспечения Обществом доступности энергетической инфраструктуры и качества технологического присоединения к электрическим сетям Общества, как приоритетного направления деятельности Общества (протокол заседания Комитета по технологическому присоединению к электрическим сетям при Совете директоров от 10.06.2024 № 11).
Анализ деятельности Общества в рамках реализации федеральных целевых программ	- подготовка исходных данных для Схемы и программы развития электроэнергетических систем (протокол заседания Комитета по технологическому присоединению к электрическим сетям при Совете директоров от 19.04.2024 № 9); - отчет о результатах реализации мероприятий по повышению доступности энергетической инфраструктуры в 2024 году в рамках Национального рейтинга состояния инвестиционного климата, подготавливаемого на ежегодной основе АНО «АСИ» по направлению «Эффективность процедур по подключению электроэнергии» (протокол заседания Комитета по технологическому присоединению к электрическим сетям при Совете директоров от 25.12.2024 № 4).

Информация об итогах голосования

В 2024 году проведено 2 заседания Комитета по технологическому присоединению к электрическим сетям и 7 Комитетов по технологическому присоединению к электрическим сетям путём заочного голосования (19.01.2024, 04.04.2024, 19.04.2024, 06.06.2024, 10.06.2024, 30.08.2024, 30.09.2024, 29.10.2024, 24.12.2024). Рассмотрено 14 вопросов, из них 4 вопроса рассмотрены на заседаниях.

Участие членов Комитета по технологическому присоединению к электрическим сетям в корпоративных мероприятиях в 2024 году[41]

Ф.И.О.	Всего	Заседания	Заочные голосования
Давыдкин Владимир Александрович	9/9	2/2	7/7

[41] Информация в формате X/Y, где X – количество КТПкЭС, в которых член Комитета по технологическому присоединению к электрическим сетям принял участие, Y – количество проведённых Комитетов по технологическому присоединению к электрическим сетям.

Бычко Михаил Александрович	9/9	2/2	7/7
Бортник Виталий Владимирович	9/9	2/2	7/7

5.8. Корпоративный секретарь

Деятельность Корпоративного секретаря ПАО «Россети Томск» осуществляется в соответствии с Уставом и Положением о Корпоративном секретаре Общества, утвержденным решением Совета директоров 07.12.20216 (протокол от 09.12.2016 №7).

Положение о корпоративном секретаре размещено на сайте Общества по адресу: https://www.rosseti-tomsk.ru/upload/iblock/c76/c76259d8a8d315d12c79007c06f2afff.pdf.

Корпоративный секретарь ПАО «Россети Томск» является должностным лицом Общества, обеспечивающим соблюдение Обществом законодательства Российской Федерации в части корпоративного управления, Устава и внутренних документов Общества, гарантирующих реализацию прав и законных интересов акционеров Общества.

С лицом, кандидатура которого согласована решением Совета директоров Общества, заключается договор на условиях, определенных решением Совета директоров Общества.

Корпоративный секретарь Общества исполняет свои обязанности до момента принятия Советом директоров решения об избрании нового Корпоративного секретаря.

Корпоративный секретарь обеспечивает взаимодействие с акционерами, координацию действий Общества по защите прав и интересов акционеров, поддержку работы Совета директоров, а также Комитетов Совета директоров, что повышает эффективность корпоративного управления в Обществе. Корпоративный секретарь наделен функциями в соответствии с рекомендациями Кодекса корпоративного управления Банка России и располагает достаточными ресурсами для осуществления своих полномочий.

Корпоративный секретарь в Обществе функционально подчиняется и подотчетен Совету директоров, административно - Генеральному директору ПАО «Россети Томск».

Ежегодно Совет директоров Общества оценивает работу и утверждает отчет о работе Корпоративного секретаря Общества.

Отчет о работе Корпоративного секретаря ПАО «Россети Томск» за 2023 - 2024 корпоративный год утвержден Советом директоров 11.06.2024 (протокол от 13.06.2024 № 27).

Кроме того, Корпоративный секретарь ежеквартально представляет на рассмотрение Совета директоров Общества информацию о выполнении принятых им решений. Также информация Корпоративного секретаря о выполнении решений Совета директоров заслушивается каждый раз при проведении заседания Совета директоров в форме совместного присутствия.

Ключевые функции Корпоративного секретаря:

- участие в организации подготовки и проведения Общих собраний акционеров Общества в порядке, установленном Уставом и внутренними документами Общества;
- обеспечение текущей деятельности Совета директоров;
- обеспечение текущей деятельности Комитетов Совета директоров (исполнение функций Секретаря Комитетов Совета директоров Общества в соответствии с Положениями о Комитетах Совета директоров Общества или участие в подготовке и контроле за исполнением планов работы Комитетов Совета директоров Общества, в контроле за подготовкой и направлением членам Комитетов при Совете директоров Общества материалов по вопросам повестки дня).
- участие в обеспечении взаимодействия Общества с органами регулирования, организаторами торговли, регистратором, иными профессиональными участниками рынка ценных бумаг в рамках полномочий, закрепленных за Корпоративным секретарем Положением о Корпоративном секретаре Общества;
- незамедлительное информирование Совета директоров Общества обо всех выявленных нарушениях законодательства Российской Федерации, а также положений Устава и внутренних

документов Общества, соблюдение которых относится к функциям Корпоративного секретаря Общества;

- участие во взаимодействии Общества с его акционерами и в предупреждении корпоративных конфликтов, в реализации установленных законодательством Российской Федерации и внутренними документами Общества процедур, обеспечивающих реализацию прав и законных интересов акционеров, контроль за их исполнением в рамках полномочий, закрепленных за Корпоративным секретарем Положением о корпоративном секретаре Общества;
- участие в реализации политики Общества по раскрытию информации, а также обеспечение хранения корпоративных документов Общества в рамках полномочий, закрепленных за Корпоративным секретарем Положением о Корпоративном секретаре Общества;
- участие в совершенствовании системы и практики корпоративного управления Общества путем представления соответствующих предложений в ответственное структурное подразделение Общества.

Корпоративным секретарем ПАО «Россети Томск» является **Гудзева Светлана Александровна** с 22.01.2019 (решение Совета директоров Общества от 22.01.2019, протокол от 24.01.2019 № 15) по настоящее время**.**

Гражданство: РФ.

Образование: 1999 год, Томский государственный университет.

Специальность: юриспруденция.

Основное место работы: с 2014 года по настоящее время – руководитель группы управления корпоративных и имущественных отношений ПАО «Россети Томск».

Доля принадлежащих акций Общества: не имеет.

Дата первого избрания Корпоративным секретарем Общества: решение Совета директоров Общества от 11.07.2014, протокол от 15.07.2014 № 1).

Аффилированность с членами органов управления Общества и акционерами Общества, наличие судимостей, административных правонарушений в области предпринимательской деятельности, в области финансов, налогов и сборов, рынка ценных бумаг: отсутствует.

Информация о корпоративном секретаре Общества размещена на сайте Общества по адресу: https://www.rosseti-tomsk.ru/investors/management/secretary.php.

5.9. Исполнительные органы управления

Руководство текущей деятельностью Общества осуществляется единоличным исполнительным органом – Генеральным директором и коллегиальным исполнительным органом – Правлением Общества.

Статус	Правление Коллегиальный исполнительный орган	Генеральный директор Единоличный исполнительный орган
Функционал	Практическая реализация целей, стратегии развития и политики Общества	Вопросы руководства текущей деятельностью Общества
Подотчетность	Подотчетны Общему собранию акционеров и Совету директоров Общества	
Порядок назначения / избрания	Члены Правления Общества избираются Советом директоров Общества по предложению Генерального директора Общества	Генеральный директор избирается Советом директоров Общества

Генеральный директор

Генеральный директор осуществляет руководство текущей деятельностью Общества, за исключением вопросов, отнесенных к компетенции Общего собрания акционеров, Совета директоров и Правления Общества.

Генеральный директор подотчетен как Общему собранию акционеров (ежегодное представление Собранию годового отчета об итогах финансово-экономической деятельности), так и Совету директоров Общества: на регулярной основе представляет отчеты о выполнении ключевых показателей эффективности Общества, о выполнении программ и политик, утвержденных в Обществе, а также другие вопросы, связанные с текущей деятельностью Общества.

30.06.2021 Советом директоров Общества принято решение о назначении исполняющим обязанности Генерального директора Общества Акилина Павла Евгеньевича с 01.07.2021 (протокол от 30.06.2021 № 1).

Павел Евгеньевич Акилин родился 05.03.1975 в г. Ижевске, гражданин России.

В 1997 году окончил Ижевский государственный технический университет по специальности «Экономика и управление на предприятии».

В 2005 году получил дополнительное образование в Государственном университете управления по программе «МВА – управление компанией».

С 1999 года по 2005 год прошел путь от экономиста по планированию до заместителя генерального директора по экономике в АО «Удмуртэнерго».

В период с 2005 года по 2017 год занимал руководящие должности по направлению экономики и финансам в Верхневолжском филиале ОАО «МРСК Центра и Северного Кавказа», ПАО «Ленэнерго», филиале ПАО «МРСК «Центра» - «Тверьэнерго», ПАО «МРСК Юга», ООО «Интер РАО - управление электрогенерацией».

С апреля по июнь 2017 года - и.о. заместителя Генерального директора по экономике и финансам ПАО «МРСК Сибири».

С июня по сентябрь 2017 года - заместитель Генерального директора по экономике и финансам ПАО «МРСК Сибири».

С сентября 2017 года по март 2019 года - первый заместитель Генерального директора ПАО «МРСК Сибири».

С марта 2019 года по апрель 2025 года – Генеральный директор, Председатель Правления ПАО «Россети Сибирь».

С июля 2021 года по апрель 2025 года - Председатель Правления АО «Россети Сибирь Тываэнерго».

События после отчетной даты: Советом директоров ПАО «Россети Томск» 28.03.2025 (протокол от 28.03.2025 №19) принято решение досрочно прекратить полномочия исполняющего обязанности Генерального директора ПАО «Россети Томск» Акилина Павла Евгеньевича 01.04.2025, избрать Генеральным директором ПАО «Россети Томск» Дьячкова Антона Геннадьевича с 02.04.2025 по 03.04.2028.

Правление

Коллегиальный исполнительный орган Общества - Правление - действует на основании Устава Общества и Положения о Правлении[42]. Компетенция Правления определена ст. 22 Устава Общества.

Правление Общества отвечает за практическую реализацию целей, стратегии развития и политики Общества и осуществляет руководство текущей деятельностью Общества в рамках компетенции, определенной Уставом Общества.

Основными задачами Правления являются:

- обеспечение соблюдения прав и законных интересов акционеров Общества;

[42] С полным текстом Положения о Правлении Общества можно ознакомиться на сайте Общества по адресу: https://www.rosseti-tomsk.ru/upload/iblock/03f/03f215859eea1a23fd088eb7d21ec416.pdf

- разработка предложений по стратегии развития Общества;

- реализация финансово-хозяйственной политики Общества, выработка решений по важнейшим вопросам его текущей хозяйственной деятельности и координации работы его подразделений;

- повышение эффективности системы внутреннего контроля и мониторинга рисков;

- обеспечение достижения высокого уровня доходности активов Общества и максимальной прибыли от деятельности Общества.

В соответствии с подпунктом 15 пункта 15.1 статьи 15 Устава Общества определение количественного состава Правления Общества, а также избрание членов Правления Общества и досрочное прекращение их полномочий, в том числе принятие решения о досрочном прекращении трудовых договоров с ними относится к компетенции Совета директоров Общества.

В 2024 году состоялось 32 заочных голосования Правления Общества, на которых было рассмотрено 118 вопросов.

На заочных голосованиях Правления Общества в отчетном году рассматривались вопросы текущей деятельности Общества, в том числе производственно-финансовые вопросы, вопросы бизнес-планирования и инвестиций, отчеты заместителей генерального директора по направлениям деятельности, а также рекомендации Совету директоров.

Информация о проведении заседаний и заочных голосований Правления

Показатели	Ед. изм.	Период			
		2022	2023	2024	Изменение 2024/2023, %
Количество заседаний/заочных голосований Правления	шт.	2/35	1/34	0/32	-100/-6
Количество рассмотренных вопросов на заседаниях/заочных голосованиях	шт.	4/134	1/128	0/118	-100/-8

Категории рассмотренных Правлением вопросов

Категории вопросов	Ед. изм.	Период			
		2022	2023	2024	изменение 2024/2023 %
Рекомендации Совету директоров	шт.	115	100	87	-13
Финансы и инвестиции	шт.	17	16	18	13
Отчеты менеджмента Общества	шт.	-	-	-	
Риски	шт.	5	9	7	-22
Сделки	шт.	7	-	-	
Иные вопросы	шт.	5	4	6	50

Состав Правления ПАО «Россети Томск» в 2024 году[43]:

Акилин Павел Евгеньевич, Председатель Правления

Год рождения: 1975.

Образование: высшее.

Окончил в 1997 году Ижевский государственный технический университет, экономист-менеджер.

В 2005 году окончил Государственный университет управления, «MBA – управление компанией», мастер делового администрирования, экономист-менеджер

[43] Данные указаны по состоянию на 31.12.2024

Сведения о местах работы члена Правления за последние 5 лет и об участии в органах управления и контроля других организаций:

Период		Наименование организации	Должность
с	по		
03.2019	по н.в.	ПАО «Россети Сибирь»	Генеральный директор, Председатель Правления
04.2021	12.2021	АО «Тываэнергосбыт»	и.о. генерального директора
05.2021	по н.в.	АО «Россети Сибирь Тываэнерго»	Член Совета директоров
07.2021	по н.в.	АО «Россети Сибирь Тываэнерго»	Председатель Правления
07.2021	по н.в.	ПАО «Россети Томск» (до 04.07.2024 - ПАО «ТРК»)	и.о. генерального директора. Председатель Правления
12.2022	по н.в.	АО «РЭС»	Член Совета директоров

Информация о владении акциями Общества в течение отчетного года: не владел.
Сведения о сделках с акциями Общества, совершенных членом Правления в отчетном году: не совершались.
Сведения об участии члена Правления в других организациях: не участвует.
Сведения о наличии у члена Правления конфликта интересов (в том числе связанного с участием в органах управления других организаций Общества): отсутствует.

Борисова Дарья Викторовна (в составе Правления до 03.12.2024)
Год рождения: 1984.
Образование: высшее.
В 2006 году окончила Уральский государственный университет им. А.М. Горького.
Сведения о местах работы члена Правления за последние 5 лет и об участии в органах управления и контроля других организаций:

Период		Наименование организации	Должность
с	по		
2016	2019	ПАО «Интер РАО»	Бизнес-партнер по зарубежным активам блока управления персоналом и организационного развития
2019	2021	ПАО «Россети Сибирь»	Заместитель генерального директора – руководитель Аппарата
2021	2023	ПАО «Россети Сибирь»	Заместитель генерального директора по управлению персоналом, связям с общественностью и взаимодействию с органами власти
2021	2023	ПАО «ТРК»	Руководитель проекта (по совместительству)
2023	н.в.	ПАО «Россети»	Директор по управлению персоналом

Информация о владении акциями Общества в течение отчетного года: не владела.
Сведения о сделках с акциями Общества, совершенных членом Правления в отчетном году: не совершались.
Сведения об участии члена Правления в других организациях: не участвует.
Сведения о наличии у члена Правления конфликта интересов (в том числе связанного с участием в органах управления других организаций Общества): отсутствует.

Левинский Андрей Игоревич (в составе Правления с 04.12.2024)

Год рождения: 1968.
Образование: высшее.
В 2003 году окончил Омский государственный университет по специальности Юриспруденция, квалификация: юрист.

Сведения о местах работы члена Правления за последние 5 лет и об участии в органах управления и контроля других организаций:

Период		Наименование организации	Должность
с	по		
11.10.2021	н.в.	ПАО «Россети Томск» (до 04.07.2024 - ПАО «ТРК») по совместительству	Руководитель проекта, И.О. заместителя генерального директора - руководителя Аппарата
01.09.2017	н.в.	ПАО «Россети Сибирь»	Заместитель генерального директора по корпоративному управлению

Информация о владении акциями Общества в течение отчетного года: не владел.
Сведения о сделках с акциями Общества, совершенных членом Правления в отчетном году: не совершались.
Сведения об участии члена Правления в других организациях: не участвует.
Сведения о наличии у члена Правления конфликта интересов (в том числе связанного с участием в органах управления других организаций Общества): отсутствует.

Пермяков Дмитрий Юрьевич
Год рождения: 1973
Образование: высшее.
В 1996 году окончил Удмуртский государственный университет, по специальности «Экономика и управление производством», экономист
В 2006 году окончил Финансовую академию при Правительстве РФ (переподготовка, Мастер делового администрирования).

Сведения о местах работы члена Правления за последние 5 лет и об участии в органах управления и контроля других организаций:

Период		Наименование организации	Должность
с	по		
2016	2019	ПАО «МРСК Северо-Запада»	Заместитель начальника департамента финансов, начальник департамента финансов
2019	2020	ПАО «Россети Сибирь»	Руководитель проекта, и.о. заместителя генерального директора по экономике и финансам
2020	н.в.	ПАО «Россети Сибирь»	Заместитель генерального директора по экономике и финансам

Информация о владении акциями Общества в течение отчетного года: не владел.
Сведения о сделках с акциями Общества, совершенных членом Правления в отчетном году: не совершались.
Сведения об участии члена Правления в других организациях: не участвует.
Сведения о наличии у члена Правления конфликта интересов (в том числе связанного с участием в органах управления других организаций Общества): отсутствует.

Черпинский Александр Валерьевич
Год рождения: 1977.
Образование: высшее.
В 2000 году окончил Красноярский государственный технический университет по специальности «Электроника и микроэлектроника».
В 2011 году окончил Тюменский государственный университет (01.09.2008-20.12.2011) по специальности «Менеджмент организации».

Сведения о местах работы члена Правления за последние 5 лет и об участии в органах управления и контроля других организаций:

Период		Наименование организации	Должность
с	по		
2016	2021	ПАО «ТРК»	Заместитель генерального директора по энергоэффективности и по работе с клиентами
2021	2021	ПАО «ТРК»	И.о. Управляющего директора – Первого заместителя генерального директора
2021	н.в.	ПАО «Россети Томск» (до 04.07.2024 – ПАО «ТРК»)	Управляющий директор – Первый заместитель генерального директора

Информация о владении акциями Общества в течение отчетного года: не владел.
Сведения о сделках с акциями Общества, совершенных членом Правления в отчетном году: не совершались.
Сведения об участии члена Правления в других организациях: не участвует.
Сведения о наличии у члена Правления конфликта интересов (в том числе связанного с участием в органах управления других организаций Общества): отсутствует.

Шабалин Иван Анатольевич
Год рождения: 1983.
Образование: высшее.
В 2005 году окончил ГОУ ВПО Красноярский государственный технический университет по специальности «Электрические станции», квалификация Инженер.

Сведения о местах работы члена Правления за последние 5 лет и об участии в органах управления и контроля других организаций:

Период		Наименование организации	Должность
с	по		
2018	2020	филиал ПАО «МРСК Сибири» - «Красноярскэнерго»	Заместитель главного инженера по эксплуатации - начальник департамента технического обслуживания и ремонта объектов электросетевого хозяйства аппарата управления
2020	2021	филиал ПАО «Россети Сибирь» - «Красноярскэнерго»,	Заместитель главного инженера по эксплуатации - начальник департамента технического обслуживания и ремонта

			объектов электросетевого хозяйства аппарата управления
2022	н.в.	ПАО «Россети Томск» (до 04.07.2024 - ПАО «ТРК»)	Заместитель генерального директора – главный инженер

Информация о владении акциями Общества в течение отчетного года: не владел.

Сведения о сделках с акциями Общества, совершенных членом Правления в отчетном году: не совершались.
Сведения об участии члена Правления в других организациях: не участвует.
Сведения о наличии у члена Правления конфликта интересов (в том числе связанного с участием в органах управления других организаций Общества): отсутствует.

В отчетном году никто из членов Правления Общества не получал займов от Общества

Информация об участии членов Правления в заседаниях/заочных голосованиях, проведенных в 2024 году

№ п/п	Ф.И.О.	Общее количество заседаний и заочных голосований, шт.	Количество заседаний и заочных голосований, в которых принял участие член Правления, шт.	%, участия в заседаниях и заочных голосованиях
1	Акилин Павел Евгеньевич	32	32	100
2	Борисова Дарья Викторовна	32	23	72
3	Левинский Андрей Игоревич	32	4	13
4	Пермяков Дмитрий Юрьевич	32	31	97
5	Черпинский Александр Валерьевич	32	30	94
6	Шабалин Иван Анатольевич	32	29	91

Взаимодействие Правления и Совета директоров Общества.

В соответствии с Уставом Общества к компетенции Совета директоров в отношении Правления Общества относится:

- определение количественного состава Правления Общества, избрание членов Правления Общества, установление выплачиваемых им вознаграждений и компенсаций, досрочное прекращение их полномочий;
- привлечение к дисциплинарной ответственности Генерального директора Общества и членов Правления Общества и их поощрение в соответствии с трудовым законодательством РФ;
- осуществление контроля за соответствием деятельности исполнительных органов Общества утвержденной Обществом стратегии;
- согласование совмещения Генеральным директором и членами Правления должностей в органах управления других организаций, а также иных оплачиваемых должностей в других организациях.

В целях информирования Совета директоров ПАО «Россети Томск» о позиции менеджмента Общества по вопросам, планируемым к вынесению на рассмотрение Совета директоров Общества, приказом Общества от 13.05.2021 № 289 «О предварительном

рассмотрении вопросов Правлением» с учетом изменений, внесенных приказом от 22.12.2021 № 875, определен перечень вопросов, относящихся к компетенции Совета директоров и подлежащих предварительному рассмотрению Правлением Общества при вынесении вопросов на рассмотрение Совета директоров ПАО «Россети Томск».

5.10. Система вознаграждения органов управления Компании

Порядок определения вознаграждений и компенсаций членам Совета директоров, а также процедура их выплат закреплены в Положении о выплате членам Совета директоров Общества вознаграждений и компенсаций[44]. Внешние консультанты для определения размера вознаграждений органов управления Компанией не привлекались.

Действующие в Обществе практики в области определения вознаграждения и компенсаций членам Совета директоров отвечают принципам прозрачности, подотчетности и учитывают роль указанных лиц в деятельности Общества.

Порядок вознаграждения лиц, входящих в Комитеты Совета директоров, но при этом не являющихся членами Совета директоров, определяется:

- Положением «О выплате вознаграждений и компенсаций членам Комитета по аудиту Совета директоров ПАО «ТРК»[45];
- Положением «О выплате вознаграждений и компенсаций членам Комитета по стратегии и развитию Совета директоров Открытого акционерного общества «Томская распределительная компания»[46];
- Положением «О выплате членам Комитета по надежности Совета директоров ОАО «ТРК» вознаграждений и компенсаций»[47];
- Положением «О выплате вознаграждений и компенсаций членам Комитета по техническому присоединению к электрическим сетям при Совете директоров Открытого акционерного общества «Томская распределительная компания»[48];
- Положением «О выплате вознаграждений и компенсаций членам Комитета по кадрам и вознаграждениям Совета директоров ПАО «ТРК»[49]
- Положение «Об оплате труда и материальном стимулировании Высших менеджеров Общества[50], регламентирует систему вознаграждения Высших менеджеров Общества, а также членов Правления Общества.

Размер и порядок выплаты вознаграждения, принципы премирования Корпоративного секретаря определяются Советом директоров с учетом рекомендаций Комитета по кадрам и вознаграждениям.

Генеральный директор Общества заключает договор с лицом, кандидатура которого согласована решением Совета директоров Общества на условиях, определенных решением Совета директоров Общества.

В соответствии с условиями договора Корпоративному секретарю ПАО «Россети Томск» выплачивается ежемесячное вознаграждение.

Кроме того, в случае выполнения Корпоративным секретарем функций секретаря Общего собрания акционеров, за выполнение указанных функций в каждом Общем собрании акционеров выплачивается дополнительное вознаграждение.

Работа Комитета по кадрам и вознаграждениям в области мониторинга и совершенствования системы вознаграждения способствует повышению эффективности и

[44] Утверждено решением годового Общего собрания акционеров Общества 20.06.2019 (протокол от 24.06.2019 №21)
[45] Утверждено решением Совета директоров Общества 19.02.2016 (протокол от 20.02.2016 №3)
[46] Утверждено решением Совета директоров Общества 29.12.2009 (протокол от 30.12.2009 №7) с учетом изменений, внесенных решением Совета директоров 19.02.2016 (протокол от 20.02.2016 №3)
[47] Утверждено решением Совета директоров Общества 15.07.2010 (протокол от 19.07.2010 №1) с учетом изменений, внесенных решением Совета директоров 19.02.2016 (протокол от 20.02.2016 №3)
[48] Утверждено решением Совета директоров Общества 29.07.2011 (протокол от 03.08.2011 №2) с учетом изменений, внесенных решением Совета директоров 19.02.2016 (протокол от 20.02.2016 №3)
[49] Утверждено решением Совета директоров Общества 15.12.2017 (протокол от 18.12.2017 №11)
[50] Утверждено решением Совета директоров Общества 25.07.2023 (протокол от 28.07.2023 №3)

прозрачности действующей политики. Компания не привлекает консультантов для определения размера вознаграждений и компенсаций членам Совета директоров и членам Правления.

Система вознаграждения членов Совета директоров

Выплата вознаграждений и компенсаций членам Совета директоров производится в соответствии с Положением о выплате членам Совета директоров ПАО «Россети Томск» вознаграждений и компенсаций, в соответствии с которым:

- вознаграждение каждому члену Совета директоров выплачивается ежеквартально в течение 30 календарных дней после окончания отчетного квартала;
- размер ежеквартального вознаграждения за участие в Совете директоров Общества каждого члена Совета директоров Общества рассчитывается с учетом общего количества заседаний Совета директоров Общества за отчетный квартал и количества заседаний, в которых член Совета директоров принимал участие;
- для определения размеров вознаграждения и компенсаций членам Совета директоров под отчетным кварталом понимается очередной календарный квартал (с момента избрания персонального состава Совета директоров на годовом Общем собрании акционеров Общества и до момента проведения последующего годового Общего собрания акционеров Общества).

Надбавки:

+ 30 % - председателю Совета директоров
+ 20 % - председателю комитета Совета директоров
+ 10 % - членам комитета Совета директоров

Компенсации

Положением о выплате членам Совета директоров ПАО «Россети Томск» вознаграждений и компенсаций предусмотрена оплата фактических расходов членам Совета директоров, включающих затраты на проезд к месту проведения заседания Совета директоров и Комитетов и обратно, затраты на проживание, а также иные расходы, связанные с деятельностью Компании.

Вознаграждение членам Совета директоров в 2024 году[51]

№ п/п	ФИО члена Совета директоров	Размер вознаграждения, выплаченного в 2024, руб.[52]	В том числе размер вознаграждения за участие в Комитетах, выплаченного в 2024, руб.[53]
1	Агафонов Максим Сергеевич	669 230,76	-
2	Беспалов Максим Александрович	669 230,76	-
3	Бычко Михаил Александрович	803 076,92	-
4	Лещевская Юлия Александровна	669 230,76	-
5	Мамаев Антон Владимирович	736 153,84	-
6	Тихонова Мария Геннадьевна[54]	-	-
7	Акилин Павел Евгеньевич	-	-
Итого		4 416 923,04	

[51] Согласие от членов Совета директоров на раскрытие информации о размере полученных вознаграждений, указанных в таблице, получено

[52] Размер вознаграждения указан за вычетом удержанного НДФЛ

[53] Размер вознаграждения указан за вычетом удержанного НДФЛ

[54] Согласие от члена Совета директоров на раскрытие информации о размере полученных вознаграждений не получено

Указанный размер вознаграждения, выплаченного в 2024 году, включает в себя вознаграждение, начисленное за 4 квартал 2023 года и выплаченного в январе 2024 года, а также вознаграждения за три квартала 2024 года, выплаченные в течении отчетного года.

Акилин П.Е. не получал вознаграждения за исполнение обязанностей члена Совета директоров в 2024 году как исполняющий обязанности Генерального директора и как Председатель Правления. Другие выплаты отражены в составе вознаграждения членов Правления Общества.

В течение 2024 года членам Совета директоров не выдавались займы.

Вознаграждение членов Комитетов

Выплата вознаграждений и компенсаций членам Комитетов Совета директоров ПАО «Россети Томск» производится на основании соответствующих положений, утвержденных Советом директоров Общества: https://www.rosseti-tomsk.ru/about/documents/intdocs.php.

В соответствии с принятой в ПАО «Россети Томск» политикой в 2024 году членам Комитетов выплачивалось вознаграждение за участие в заседаниях комитетов. Размер вознаграждения зависит от формы проведения заседания:

- в форме совместного присутствия – в размере суммы, эквивалентной двум минимальным месячным тарифным ставкам рабочего первого разряда (далее – ММТС);
- в заочной форме – в размере суммы, эквивалентной одной ММТС;
- выплата вознаграждения членам Комитетов, являющимся одновременно членами Совета директоров Общества, осуществляется в порядке и размере, предусмотренном Положением о выплате вознаграждений и компенсаций членам Совета директоров.

Указанным директорам установлена дополнительная надбавка в размере:

- 10 % для члена Комитета,
- 20 % для председателя Комитета.

Надбавки за председательство и/или членство в специализированном комитете не выплачиваются, если за корпоративный год было проведено менее трех заседаний Комитета Совета директоров.

Система вознаграждения Председателя Правления и членов Правления

Вознаграждение Генерального директора ПАО «Россети Томск» определяется трудовым договором. Генеральному директору выплачивается должностной оклад, компенсационные выплаты и стимулирующие выплаты (премия за выполнение ключевых и функциональных показателей эффективности (КПЭ, ФКПЭ) по итогам работы за год).

Премирование генерального директора осуществляется на основании утвержденного Советом директоров отчета Генерального директора о выполнении установленных КПЭ и ФКПЭ Общества за год.

Все члены Правления ПАО «Россети Томск» являются работниками Компании, трое занимают руководящие должности и являются высшими менеджерами Общества. С членами Правления Общества Борисовой Д.В., Пермяковым Д.Ю. заключены трудовые договоры на выполнение функций членов Правления по внешнему совместительству. С Левинским А.И заключен трудовой договор на выполнение функций членов Правления по внешнему совместительству с 09.12.2024. С Борисовой Д.В трудовой договор расторгнут 06.12.2024. Размер ежемесячного вознаграждения Членов Правления определен условиями трудовых договоров.

Премирование высших менеджеров осуществляется по результатам выполнения КПЭ, ФКПЭ и зависит от степени их выполнения за отчетный период - год. Данные ключевые показатели устанавливаются на основе КПЭ и ФКПЭ, утвержденных Советом директоров Общества для Генерального директора.

В составе совокупного вознаграждения членов Правления указано вознаграждение Генерального директора – председателя Правления, за исключением вознаграждения за участие в составе Совета директоров (И.о. Генерального директора Акилин П.Е. не получил вознаграждение за исполнение обязанностей члена Совета директоров).

Выплата вознаграждений в отчетном году

Суммарный (агрегированный) размер вознаграждения членов Правления и Председателя Правления, тыс. руб.

Вид (элемента) вознаграждения	2022	2023	2024
Вознаграждение за участие в работе органа управления	1 205	957	419
Заработная плата	9 943	9 411	11 145
Премия	4 199	869	7 789
Комиссионные	-	-	-
Иные виды вознаграждения	-	-	-
Итого общий размер вознаграждения	15 347	11 237	19 353
Компенсации	-	-	-
Итого общий размер вознаграждения (с компенсацией)	15 347	11 237	19 353

В течение 2024 года членам Правления и и.о. Генерального директора не выдавались займы.

5.11. Предотвращение конфликта интересов

ПАО «Россети Томск» уделяет повышенное внимание вопросам предотвращения и минимизации последствий возможных конфликтов интересов среди членов органов управления Общества. Общество придает большое значение своевременному предупреждению и справедливому урегулированию конфликта интересов и руководствуется следующими принципами:

- Индивидуальное рассмотрение каждого конфликта интересов и урегулирование каждого случая конфликта интересов;
- Конфиденциальность процесса раскрытия сведений о конфликте интересов и процесса его урегулирования;
- Соблюдение баланса интересов Общества, а также работника при урегулировании конфликта интересов;
- Оценка репутационных рисков для Общества при выявлении каждого конфликта интересов;
- Защита работника от преследования в связи с сообщением о конфликте интересов, который был своевременно раскрыт работником и урегулирован Обществом.

Общество ежегодно осуществляет проверку информации об участии руководства в других обществах. Осуществляется регулярный анализ информации, полученной от членов органов управления Общества, на наличие потенциального конфликта интересов.

Всеми членами Совета директоров и членами Правления выполнены требования ст. 82 Федерального закона от 26.12.1995 №208-ФЗ «Об акционерных обществах» о направлении уведомлений в адрес Общества о наличии возможной заинтересованности в совершении Обществом сделок.

В результате деятельности Общества в 2024 году не допущено фактов возникновения конфликта интересов.

5.12. Управление рисками, внутренний контроль и внутренний аудит

В ПАО «Россети Томск» организована и функционирует система управления рисками и внутреннего контроля (далее - СУРиВК), целью которой, является обеспечение разумной уверенности в достижении стоящих перед Обществом целей и стратегии развития группы компаний «Россети», включая обеспечение надежного, качественного и доступного энергоснабжения потребителей, а также операционных целей финансово-хозяйственной деятельности Общества.

Основными документами, регламентирующими организацию и функционирование СУРиВК в Обществе, являются:

– Политика управления рисками и внутреннего контроля (решение Совета директоров от 14.06.2023, (протокол от 16.06.2023 № 30);

– Предпочтительный риск (риск-аппетит) (решение Совета директоров от 19.10.2023, протокол от 19.10.2023 № 9);

– Порядок организации управления рисками и внутреннего контроля (приказ от 28.12.2023 № 896);

– Порядок определения предпочтительного риска (риск-аппетита) (приказ от 30.10.2023 № 739);

– Методика оценки и мониторинга рисков (приказ от 05.04.2024 № 83);

– Глоссарий в области управления рисками и внутреннего контроля (приказ от 21.03.2023 № 181);

– Реестр рисков (решение Правления от 26.01.2024, протокол от 29.01.2024 № 1);

– Программа развития СУРиВК (приказ от 08.06.2023 № 375);

– Стандарт организации СО 4.003.9БП/6 «Внутренний контроль и управление рисками. Регламент бизнес-процесса» (приказ от 05.10.2023 № 674).

Функции участников СУРиВК, установленные Политикой управления рисками и внутреннего контроля Общества, интегрированы в общую систему управления, закреплены в Уставе, положениях о структурных подразделениях, должностных инструкциях работников.

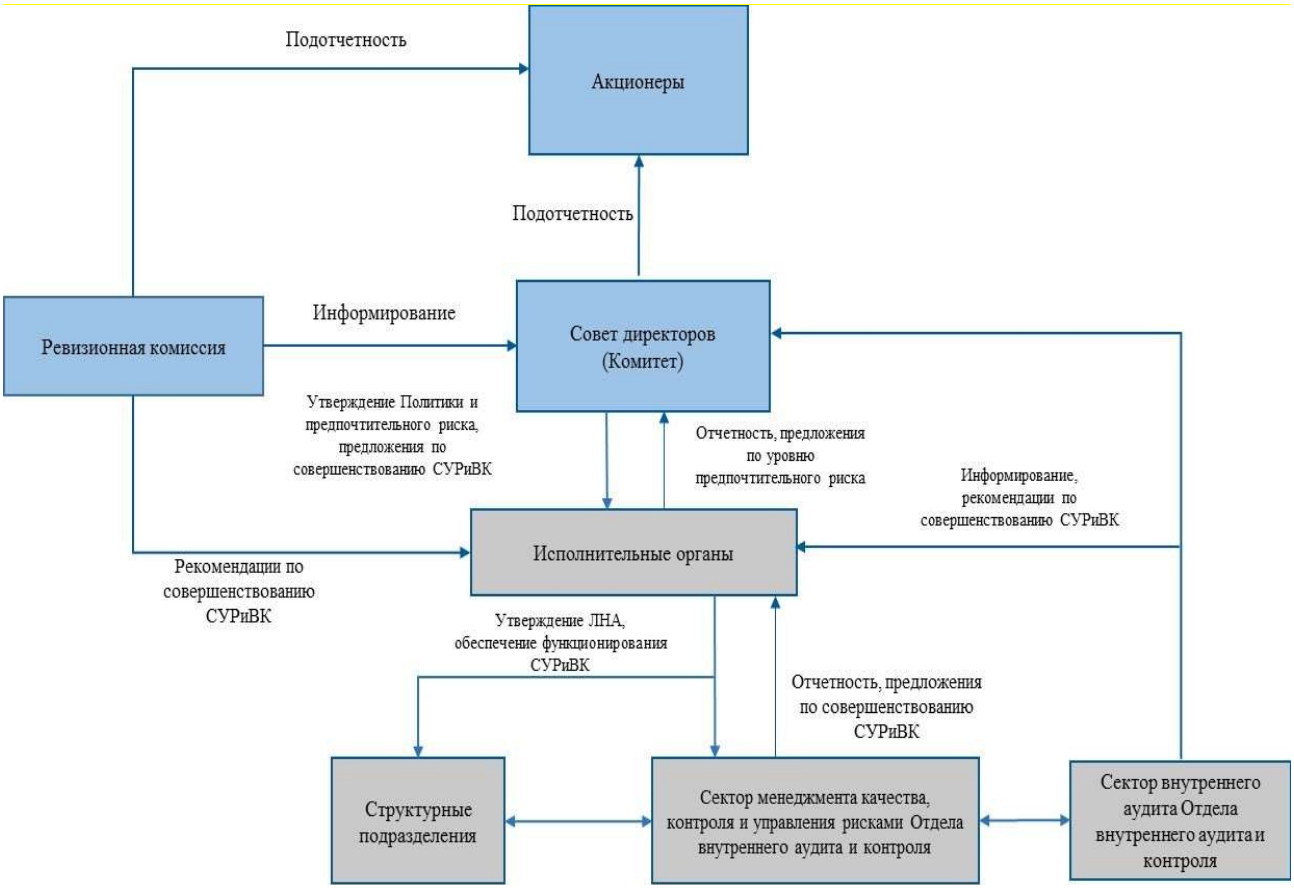

Рис. 1. Схема вертикального взаимодействия участников СУРиВК

В Обществе организовано Подразделение внутреннего контроля и управления рисками на которое в соответствии с Политикой управления рисками и внутреннего контроля и Положением о подразделении возложены следующие функции и задачи:

– координирует процессы управления рисками и внутреннего контроля;

– организует и проводит обучение работников в области управления рисками и внутреннего контроля;

– проводит анализ портфеля рисков и вырабатывает предложения по стратегии реагирования и перераспределению ресурсов в отношении управления рисками;

– формирует отчетность по рискам;

– осуществляет оперативный контроль за процессом управления рисками структурными подразделениями;

– проводит контрольные мероприятия в области организации и функционирования СУРиВК;

– подготавливает и представляет исполнительным органам информацию об организации, функционировании и эффективности СУРиВК, а также по иным вопросам, предусмотренным Политикой управления рисками и внутреннего контроля.

В целях предоставления органам управления Общества объективной и независимой информации о текущем состоянии СУРиВК Общества по сравнению с целевым состоянием, выявления направлений повышения эффективности СУРиВК внутренний аудитор Общества проводит оценку надежности и эффективности СУРиВК. Отчет внутреннего аудитора об оценке надежности и эффективности СУРиВК по итогам 2024 года рассмотрен на заседании Совета директоров (протокол от 07.05.2025 № 23) с предварительным рассмотрением указанного вопроса Комитетом по аудиту Совета директоров (протокол от 30.04.2025 № 12).

Уровень зрелости текущего состояния компонентов СУРиВК[j] за 2024 год оценен аудитом в 4,9 балла и соответствует уровню зрелости «Оптимальный». По итогам 2023 уровень зрелости СУРиВК оценен в 5,0 баллов, что соответствует «Оптимальному» уровню зрелости.

Перечень ключевых мер, направленных на совершенствование СУРиВК, реализованных в 2024 году:

1. Разработаны / актуализированы нормативно-методологические документы в области управления рисками и внутреннего контроля:

– Порядок организации управления рисками и внутреннего контроля;

– Формат отчета об организации, функционировании и эффективности системы управления рисками и внутреннего контроля, формат отчета об управлении рисками;

– Программа развития системы управления рисками и внутреннего контроля на 2025-2026 годы;

– Реестр рисков.

2. Организовано обучение работников Общества по вопросам организации и функционирования СУРиВК.

3. Осуществлен мониторинг финансовой устойчивости, контроль сопровождения процедур ликвидации и банкротства контрагентов.

4. Работниками подразделения внутреннего контроля и управления рисками Общества осуществлен контроль, в том числе антикоррупционный, закупочной деятельности, проведена антикоррупционная экспертиза организационно-распорядительных документов Общества.

Основные направления совершенствования системы управления рисками и внутреннего контроля на 2025 год:

– Утверждение Методики оценки и мониторинга рисков;

– Декомпозиция и взаимоувязка рисков корпоративного уровня с рисками бизнес-процессов.

5.13. Внутренний аудит

Функция внутреннего аудита осуществлялась отделом внутреннего аудита и контроля, в состав которого входил сектор внутреннего аудита.

Цели и задачи, основные принципы организации, функции и полномочия внутреннего аудита определены Политикой внутреннего аудита ПАО «Россети Томск» (далее – Политика ВА).

Целью внутреннего аудита является содействие Совету директоров и исполнительным органам Общества в повышении эффективности управления Обществом, совершенствовании его финансово-хозяйственной деятельности, в том числе путем системного и последовательного подхода к анализу и оценке систем управления рисками, внутреннего контроля и корпоративного управления, как инструментов обеспечения разумной уверенности в достижении поставленных перед Обществом целей.

При реализации функции внутреннего аудита независимость достигается путем разграничения функциональной и административной подчиненности внутреннего аудита. Внутренний аудит функционально подчинен Совету директоров, а административно – Единоличному исполнительному органу Общества.

В Обществе утверждены следующие документы в области внутреннего аудита:

- Политика внутреннего аудита и Кодекс этики внутренних аудиторов Общества (новая редакция), утвержденные решением Совета директоров Общества от 12.11.2021 (протокол от 15.11.2021 № 8);
- Положение об Отделе внутреннего аудита и контроля № П-22/16, утвержденное решением Совета директоров Общества от 28.04.2016 (протокол №11);
- Программа гарантий и повышения качества внутреннего аудита (новая редакция), утвержденная решением Совета директоров Общества от 12.05.2022 (протокол от 13.05.2022 № 23);
- внутренние стандарты деятельности внутреннего аудита и стандарты практического применения, разработанные в соответствии с Международными профессиональными стандартами внутреннего аудита[55].

Результаты деятельности подразделения внутреннего аудита ежеквартально рассматриваются Комитетом по аудиту Совета директоров Общества. При проведении внутренней оценки деятельности внутреннего аудита за 2024 год получена обратная связь от членов Комитета по аудиту посредством анкетирования. Показатель удовлетворенности Комитета по аудиту результатами работы внутреннего аудита Общества оценен как «в целом соответствует» согласно критериям Программы гарантии и повышения качества внутреннего аудита, утвержденной решением Совета директоров Общества 12.05.2022 (протокол от 13.05.2022 № 23).

5.14. Ревизионная комиссия.

Контроль за финансово-хозяйственной деятельностью Общества осуществляет Ревизионная комиссия, которая избирается Общим собранием акционеров сроком до следующего годового Общего собрания акционеров и действует на основании Федерального закона от 26.12.1995 №208-ФЗ «Об акционерных обществах», ст. 24 Устава Общества, Положения о Ревизионной комиссии, утвержденных Общим собранием акционеров Общества.

Согласно Положению о Ревизионной комиссии Общества, утвержденному решением Общего собрания акционеров Общества 09.06.2022 (протокол от 10.06.202 № 25), Ревизионная комиссия Общества является постоянно действующим выборным органом контроля Общества, осуществляющим периодический контроль за финансово-хозяйственной деятельностью Общества, деятельностью его структурных и обособленных подразделений, органов управления Общества путем проведения документальных и выездных проверок (ревизий).

Ревизионная комиссия Общества действует в интересах акционеров Общества и подотчетна Общему собранию акционеров Общества.

Компетенция Ревизионной комиссии Общества определена Федеральным законом от 26.12.1995 № 208-ФЗ «Об акционерных обществах», а также Уставом ПАО «Россети Томск».

Согласно п. 24.3 ст. 24 Устава ПАО «Россети Томск» к числу ключевых компетенций Ревизионной комиссии Общества относятся проверка (ревизия) финансовой, бухгалтерской,

[55] В связи с вступлением в действие с 09.01.2025 новых Международных стандартов внутреннего аудита Института внутренних аудиторов внутренние стандарты, регламентирующие деятельность внутреннего аудита Общества, планируются к актуализации.

платежно-расчетной и иной документации Общества, связанной с осуществлением Обществом финансово-хозяйственной деятельности, на предмет ее соответствия законодательству Российской Федерации, Уставу и внутренним документам Общества.

Полномочия Ревизионной комиссии определены Положением о Ревизионной комиссии Общества, утвержденным годовым Общим собранием акционеров 09.06.2022 (протокол от 10.06.2022 № 25).

Задачи Ревизионной комиссии определены п. 2.2 Положения о Ревизионной комиссии Общества и включают:

1) осуществление контроля за финансово-хозяйственной деятельностью Общества;

2) осуществление независимой оценки достоверности данных, содержащихся в годовом отчете Общества, годовой бухгалтерской (финансовой) отчетности Общества.

3)подтверждение достоверности данных, содержащихся в отчете Общества о сделках, в совершении которых имеется заинтересованность.

Ревизионная комиссия Общества избирается Общим собранием акционеров на срок до следующего годового Общего собрания акционеров.

В соответствии с п. 24.1 ст. 24 Устава Общества количественный состав Ревизионной комиссии составляет 5 человек.

В 2024 году действовало два состава Ревизионной комиссии.

Состав Ревизионной комиссии, действовавшей с 16.06.2023 по 12.06.2024, избран решением годового Общего собрания акционеров Общества от 16.06.2023 (протокол от 19.06.2023 №27).

Действующий состав Ревизионной комиссии избран на годовом Общем собрании акционеров 13.06.2024 (протокол от 18.06.2024 №28). В состав Ревизионной комиссии вошли пять человек, не являющихся членами органов управления либо работниками Общества, что обеспечивает объективность и независимость их суждений:

№	ФИО	Информация о членах Ревизионной комиссии[56]
1	Ульянов Антон Сергеевич, Председатель Ревизионной комиссии	Год рождения: 1979 Сведения об уровне образования, квалификации, специальности: Образование – высшее. ГОУ ВПО «Московская государственная юридическая академия», специальность «Юриспруденция», год окончания – 2004. Прошел профессиональную переподготовку в: Ассоциация «Институт внутренних аудиторов», профессиональная переподготовка, Главный аудитор, год окончания – 2024. ООО Учебный центр «ИВА», внутренний аудитор, уровень «Профессионал», год окончания - 2021 ООО «КУМЦ АПР», Руководитель самостоятельного подразделения внутреннего контроля. Профстандарт «Специалист по внутреннему контролю (внутренний контролер). Уровень 7», год окончания - 2021. Опыт работы (за последние три года):

[56] Информация об участии в органах управления других организаций, опыт работы членов Ревизионной комиссии указаны по момент избрания.

		2021 – 2022 –Директор по внутреннему контролю и управления рисками – начальник Департамента внутреннего контроля и управления рисками ПАО «Россети» (совместительство) 2021 – 2022 – Директор по внутреннему аудиту – начальник Департамента внутреннего аудита Публичного акционерного общества «Федеральная сетевая компания – Россети» (прежнее наименование до октября 2022 года - ПАО «ФСК ЕЭС»). 2022 - настоящее время – Директор по внутреннему аудиту – начальник Департамента внутреннего аудита Публичного акционерного общества «Федеральная сетевая компания – Россети» (прежнее наименование до октября 2022 года - ПАО «ФСК ЕЭС»). Должности, которые член ревизионной комиссии занимал или занимает в ПАО «Россети Томск» и в органах управления других организаций за последние три года: 2022 - 2023 - ПАО «Россети Центр и Приволжье», ПАО «Россети Сибирь», ПАО «Россети Волга», ПАО «Россети Северный Кавказ», АО «Россети Мобильные ГТЭС» (до 26.09.2023 АО «Мобильные ГТЭС»), Член Совета директоров; 2022 – 2023 - ПАО «Россети Северный Кавказ», Член Комитета по стратегии. 2023 – настоящее время - АО «Россети Тюмень», АО «Россети Янтарь», ПАО «Россети Томск» (до 04.07.2024 ПАО «ТРК»), ПАО «Россети Северный Кавказ», АО «РЭС», АО «Электромагистраль», АО «Россети Кубань», Председатель Комитета по аудиту. 2023 – настоящее время – ПАО «Россети Ленэнерго», ПАО «Россети Юг», Член Комитета по аудиту. 2023 – 2024 - ПАО ГК «ТНС Энерго», Член Комитета по аудиту.
2	Царьков Виктор Владимирович, заместитель Председателя Ревизионной комиссии	Год рождения: 1977. Сведения об уровне образования, квалификации, специальности: Образование – высшее. Московский институт экономики, менеджмента и права, квалификация «Экономист», специальность «Финансы и кредит», год окончания – 2005. Российская Академия Государственной службы при Президенте Российской Федерации, квалификация «Менеджер», специальность «Государственное и муниципальное управление», год окончания – 2007. Прошел повышение квалификации в: Саморегулируемой организации аудиторов «Российский союз аудиторов» (Ассоциация), «Учебно-методический центр Российского союза аудиторов «Интрекон-интеллект», квалификация «Профессиональный внутренний аудитор», год окончания – 2017. Ассоциации «Институт внутренних аудиторов», квалификация «Главный аудитор (7 уровень квалификации)», дата выдачи – 23.11.2023. Опыт работы (за последние три года):

		2017 – по настоящее время – первый заместитель начальника Департамента внутреннего аудита Публичного акционерного общества «Федеральная сетевая компания — Россети» (до 12.10.2022 - ПАО «ФСК ЕЭС»); 2020 – 2022 - первый заместитель начальника Департамента внутреннего аудита ПАО «Россети» (по совместительству).
3	Тришина Светлана Михайловна, секретарь Ревизионной комиссии	Год рождения: 1979 Сведения об уровне образования, квалификации, специальности: Образование – высшее. Амурский государственный университет, квалификация «Экономист по финансовой работе, банковской работник», специальность «Финансы и кредит», год окончания – 2001. Прошла профессиональную переподготовку в: 1. Международная академия экспертизы и оценки: - профессиональная переподготовка по специальности «Внутренний аудит и контроль в коммерческих организациях», год окончания – 2018, - повышение квалификации по специальности «Внутренний аудит», год окончания – 2021. 2. ООО «Центр реформ предприятий», квалификационный сертификат (Приказ Минтруда № 398н). Код Е квалификация 7 «Управление (руководство) службой внутреннего аудита», дата выдачи 18.10.2024. Опыт работы (за последние три года): 2017 - настоящее время – начальник Отдела финансового аудита; начальник Отдела финансового аудита, методологии и отчетности; начальник Отдела корпоративного аудита и контроля ДО; заместитель начальника Департамента внутреннего аудита – начальник управления корпоративного аудита и контроля ДО Департамента внутреннего аудита Публичного акционерного общества «Федеральная сетевая компания — Россети» (до 12.10.2022 - ПАО «ФСК ЕЭС»); 2020 - 2022 - заместитель начальника Департамента внутреннего аудита - начальник Управления корпоративного аудита и контроля ДО Департамента внутреннего аудита ПАО «Россети» (по совместительству).
4	Мамусова Екатерина Викторовна	Год рождения: 1978 Сведения об уровне образования, квалификации, специальности: Образование – высшее. НОУ ВПО «Открытый юридический институт», г. Владивосток. Квалификация: «Экономист», специальность: бухгалтерский учёт, анализ и аудит, год окончания – 2008. Дальневосточный государственный технический рыбохозяйственный университет, инженер по специальности «технология мяса и мясных продуктов», год окончания – 2000.

		Профессиональная переподготовка: 1. АНО ДПО «Университет Естественных и Гуманитарных Наук» г. Москва, профессиональная переподготовка, присвоена квалификация «Главный аудитор», год окончания – 2023. 2. Система добровольной сертификации «Консалтинг, аудит, экспертиза, оценка», квалификационный сертификат «Внутренний аудитор», код D уровень квалификации 7 «Руководство выполнением плана работы службы внутреннего аудита», год окончания – 2024. Опыт работы (за последние три года): 2020 – 2022 – главный эксперт Отдела методологии и отчетности Департамента внутреннего аудита ПАО «ФСК ЕЭС» (с 12.10.2022 - Публичное акционерное общество «Федеральная сетевая компания – Россети») (по совместительству); 2016 – настоящее время – главный эксперт Группы методологии и стандартов аудита Отдела финансового аудита, главный эксперт Отдела финансового аудита, методологии и отчетности, начальник Отдела методологии и отчетности, главный эксперт Отдела методологии и отчетности Департамента внутреннего аудита Публичного акционерного общества «Федеральная сетевая компания – Россети» (прежнее наименование до октября 2022 года - ПАО «ФСК ЕЭС»).
5	Пятакова Ольга Геннадьевна	Год рождения: 1974 Сведения об уровне образования, квалификации, специальности: Образование – высшее. Волгоградская государственная архитектурно-строительная академия, специальность «Промышленное и гражданское строительство», специальность «Инженер-строитель», год окончания – 1996. ГОУ «Российская экономическая академия» имени Г.В. Плеханова, квалификация «Экономист» специальность «Финансы и кредит», год окончания – 2007. Наличие квалификационных сертификатов: Аттестат профессионального бухгалтера № 253651, выдан решением Президентского Совета ИПБ России от 28.02.2013 аттестована по квалификации «Главный бухгалтер». ООО «Центр реформ предприятий», квалификационный сертификат (приказ Минтруда № 398н). Код Е, квалификация – «Управление (руководство) службой внутреннего аудита», дата выдачи – 20.06.2022. Опыт работы (за последние три года): 2014 – настоящее время – главный эксперт Управления операционного аудита Департамента внутреннего аудита Публичного акционерного общества «Федеральная сетевая компания – Россети» (прежнее наименование до октября 2022 года - ПАО «ФСК ЕЭС»);

		2020 – 2022 – главный эксперт Управления операционного аудита Департамента внутреннего аудита ПАО «Россети» (по совместительству).

Члены Ревизионной комиссии не имеют долей участия в уставном капитале (акций любых типов). Сделки между Компанией и членами Ревизионной комиссии в 2024 году не совершались. Общество не предъявляло исков членам Ревизионной комиссии.

Биография членов Ревизионной комиссии Общества, избранных решением годового Общего собрания акционеров от 16.06.2023 (протокол от 19.06.2023 №27), опубликована в годовом отчете Общества за 2023 год https://www.rosseti-tomsk.ru/upload/iblock/83a/fi21qhbkh9bjav2td9udux5zvt202axb.pdf

ПАО «Россети Томск» не предъявляло исков членам Ревизионной комиссии.

Действующим составом Ревизионной комиссии утверждена программа ревизионной проверки финансово-хозяйственной деятельности ПАО «Россети Томск» за 2024 год (протокол от 20.12.2024 №2) со сроком проведения проверки в период с февраля по июнь 2025 года. Программа ревизионной проверки включает следующие вопросы: оценка достоверности годовой бухгалтерской (финансовой) отчетности, сформированной по состоянию на 31.12.2024, анализ финансового положения и финансового состояния Общества по состоянию на 31.12.2024, оценка достоверности Годового отчета Общества за 2024 год, проверка исполнения законодательства Российской Федерации в части соблюдения порядка заключения сделок с заинтересованностью, проверка деятельности Общества в области организации технологического и ценового аудитов отчетности о реализации инвестиционной программы Общества, а также мер, направленных на устранение нарушений и недостатков, содержащихся в заключениях экспертных организаций, подготовленных по результатам технологического и ценового аудита отчетов о реализации инвестиционной программы Общества, анализ ключевых показателей эффективности (КПЭ), их формирование, оценка исполнения, иные вопросы.

Заключение Ревизионной комиссии Общества за 2023 год утверждено Ревизионной комиссией Общества (протокол от 25.04.2024 № 4), согласно которому выражено мнение о достоверности данных во всех существенных отношениях, содержащихся в годовом отчете за 2023 год и в годовой бухгалтерской (финансовой) отчетности Общества за 2023 год. Фактов искажения информации, содержащейся в отчете о заключенных в 2023 году сделках, в совершении которых имеется заинтересованность, не выявлено. Указанное Заключение было включено в состав материалов, предоставленных акционерам Общества при подготовке к проведению годового Общего собрания акционеров Общества в 2024 году.

Выплата вознаграждений и компенсаций членам Ревизионной комиссии осуществляется в соответствии с Положением о выплате членам Ревизионной комиссии Общества вознаграждений и компенсаций, утвержденным годовым Общим собранием акционеров Общества 06.06.2018 (протокол от 08.06.2018 № 20). Выплата вознаграждений и компенсаций производится Обществом в денежной форме.

Текст Положения доступен на сайте Общества https://www.rosseti-tomsk.ru/upload/iblock/b89/b8943c730077cdb3d0227b313f1be975.pdf.

Вознаграждение выплачивается члену Ревизионной комиссии Общества по итогам работы за корпоративный год и зависит от степени его участия в работе Ревизионной комиссии и размера базовой части вознаграждения, определенного исходя из выручки Общества, рассчитанной по Российским стандартам бухгалтерской отчетности за финансовый год. В целях указанного Положения для определения размеров вознаграждения членам Ревизионной комиссии под корпоративным годом понимается период с момента избрания персонального состава Ревизионной комиссии на Общем собрании акционеров Общества и до момента проведения последующего Общего собрания акционеров Общества с вопросом «Об избрании членов Ревизионной комиссии Общества».

Для целей расчета вознаграждения членам Ревизионной комиссии, полномочия которых досрочно прекращены и которые избраны на внеочередном общем собрании акционеров, корпоративный год признается равным 365 дням.

Члену Ревизионной комиссии, не принявшему участие в более, чем половине заседаний, состоявшихся в период его членства в Ревизионной комиссии, вознаграждение не выплачивается.

Вознаграждение выплачивается не позднее 30 (тридцати) календарных дней после годового Общего собрания акционеров Общества и представления Председателем Ревизионной комиссии Единоличному исполнительному органу Общества расчета коэффициента личного участия членов Ревизионной комиссии.

Суммарный размер вознаграждений и компенсаций, выплаченных в 2024 году членам Ревизионной комиссии Общества по итогам ревизионной проверки за 2023 год составил 537,7 тыс. руб. (без НДФЛ).

5.15. Аудиторская организация

Для независимой оценки достоверности бухгалтерской (финансовой) отчетности Общество ежегодно привлекает внешнего аудитора для проведения аудита отчетности, подготовленной в соответствии со стандартами МСФО и РСБУ. Кандидатура внешнего аудитора финансовой отчетности утверждается годовым Общим собранием акционеров Общества. Кандидатура определяется на основании конкурсных процедур, обеспечивающих объективный выбор. Отбор аудиторской организации для проведения обязательного аудита отчетности ПАО «Россети Томск» на 2024 год проводило ПАО «Россети» в форме открытого одноэтапного конкурса без предварительного квалификационного отбора.

Годовым Общим собранием акционеров Общества (протокол от 18.06.2024 №28) было принято решение назначить коллективного участника в составе ООО «ЦАТР – аудиторские услуги» (лидер коллективного участника) (ИНН 7709383532) и ООО «Интерком-Аудит» (ИНН 7729744770) (член коллективного участника) аудиторской организацией ПАО «Россети Томск». Совет директоров Общества 09.08.2024 (протокол от 12.08.2024 №3) постановил определить размер оплаты услуг аудиторской организации ПАО «Россети Томск» по аудиторским услугам за 2024 год в размере 5 972 267 руб. 59 коп., включая НДС. Фактически по данному договору в 2024 году было выплачено 3 254 885 руб.84 коп., оставшаяся часть оплаты аудиторских услуг будет выплачена в первой половине 2025 года.

Сведения об аудиторе Общества

Лидер коллективного участника - Общество с ограниченной ответственностью «Центр аудиторских технологий и решений - аудиторские услуги», сокращенное название ООО «ЦАТР – аудиторские услуги» (ООО «ЦАТР – аудиторские услуги»).

Член коллективного участника - Общество с ограниченной ответственностью «Интерком-Аудит» (ООО «Интерком-Аудит»).

Коллективные участники аудиторской организации ООО «ЦАТР – аудиторские услуги» и ООО «Интерком-Аудит» в 2024 году не оказывали Обществу неаудиторских услуг.

Стоимость неаудиторских услуг, оказанных ООО «Б1-Консалт», за 2024 год составила 950 366 руб. 89 коп., включая НДС (ООО «ЦАТР-аудиторские услуги» и ООО «Б1-Консалт» входят в число организаций «Группа компаний Б1»).

Оценка эффективности внешнего аудита

В соответствии с пунктами 294.2 и 294.3 Кодекса корпоративного управления Банка России, пунктом 4.1.3.5 Положения о Комитете по аудиту Совета директоров Общества[57] Комитетом по аудиту Совета директоров ПАО «Россети Томск» проведена оценка эффективности процесса проведения внешнего аудита бухгалтерской (финансовой) отчетности

[57] Утверждено решением Совета директоров Общества 31.03.2016 (протокол от 04.04.2016 № 8) с учетом изменений, внесенных решением Совета директоров 28.10.2016 (протокол от 31.10.2016 №6), решением Совета директоров30.09.2022 (протокол от 03.10.2022 № 7)

Общества за 2024 год, и оценка аудиторского заключения, выданного по результатам указанного аудита.

Информация об аудиторе, о независимости аудитора, а также план по аудиту финансовой отчетности за 2024 год, включая методику проведения аудита рассмотрены Комитетом по аудиту Совета директоров Общества 08.10.2024 (протокол от 08.10.2024 №3).

В соответствии с договором оказания аудиторских услуг внешним аудитором проведен аудит бухгалтерской (финансовой) отчетности Общества в несколько этапов.

Комитетом по аудиту Совета директоров Общества принята к сведению Письменная информация (аудиторский отчет) по основным проблемам учета и отчетности Общества, предоставленная внешним аудитором по основным проблемам промежуточной бухгалтерской (финансовой) отчетности Общества за 9 месяцев 2024 года, подготовленной в соответствии с РСБУ, и информация менеджмента Общества о корректировках, внесенных по результатам внешнего аудита отчетности (принята к сведению Комитетом по аудиту Совета директоров Общества 17.01.2025 (протокол от 17.01.2025 №7).[58]

Письменная информация (аудиторский отчет) по итогам аудита бухгалтерской (финансовой) отчетности ПАО «Россети Томск» за 2024 год в соответствии с РСБУ подготовлена в соответствии с требованиями Международного стандарта аудита (МСА) 260 и включает мнение аудитора о значительных качественных аспектах учетной практики организации, включая ее учетную политику, оценочные значения и раскрытие информации в финансовой отчетности а также значимые вопросы, которые возникли в ходе аудита и которые обсуждались или были предметом переписки.

Аудиторское заключение содержит мнение о достоверном отражении в бухгалтерской (финансовой) отчетности во всех существенных отношениях финансового положения Общества по состоянию на 31.12.2024, а также его финансовых результатах и движении денежных средств за 2024 год в соответствии с установленными в Российской Федерации правилами составления бухгалтерской (финансовой) отчетности.

В соответствии с требованиями МСА 700, 701, 570 Аудиторское заключение содержит заявление о том, что аудит был проведен в соответствии с Международными стандартами аудита, информацию о ключевых вопросах аудита, а также вывод о правомерности применения руководством допущения о непрерывности деятельности.

Аудиторское заключение составлено в соответствии с Федеральным законом от 30.12.2008 №307-ФЗ «Об аудиторской деятельности», Международными стандартами аудита, введенными в действие на территории Российской Федерации приказами Министерства финансов Российской Федерации от 09.01.2019 № 2н, от 30.12.2020 N 335н, от 09.11.2021 N 172н.

Заключение об оценке качества выполнения аудиторской проверки, заключений аудиторов и эффективности процесса проведения внешнего аудита бухгалтерской (финансовой) отчетности ПАО «Россети Томск» за 2024 год утверждено решением Комитета по аудиту Совета директоров ПАО «Россети Томск» от 30.04.2025 (протокол от 30.04.2025 № 22).

Качество услуг внешнего аудитора оценено Комитетом по аудиту Общества в 3 балла, что соответствует уровню «соответствует/удовлетворен (отклонения отсутствуют)».

5.16. Управление дочерними и зависимыми обществами

Общество не имеет дочерних и зависимых обществ.

5.17. Акционерный капитал, обращение ценных бумаг.

Уставный капитал Публичного акционерного общества «Россети Томск» по состоянию на 31.12.2024 составляет 2 161 077 817,928 рубля.

[58] Письменная информация (аудиторский отчет) руководству и Комитету по аудиту Совета директоров Общества по основным проблемам учета и отчетности по итогам аудита бухгалтерской (финансовой) отчетности Общества, подготовленной в соответствии с РСБУ за 2024 год, Аудиторское заключение независимого аудитора о бухгалтерской (финансовой) отчетности Общества за 2024 год, подготовленной в соответствии с МСФО, будут рассмотрены Комитетом по аудиту в мае 2025 года.

Обществом размещены следующие категории именных акций одинаковой номинальной стоимостью 0,4916 рубля каждая:

1) привилегированные акции типа А: 576 693 000 штук на общую сумму по номинальной стоимости 283 502 278,8 рубля;

2) обыкновенные акции: 3 819 315 580 штук на общую сумму по номинальной стоимости 1 877 575 539,128 рубля.

Размер доли каждой категории акций в уставном капитале:

– доля обыкновенных акций: 86,88 %;

– доля привилегированных акций: 13,12%.

Решения о выпуске акций и отчет об итогах выпуска были зарегистрированы 28.06.2005:

– выпуску именных обыкновенных акций присвоен государственный регистрационный номер 1-01-50128-А;

– выпуску именных привилегированных акций типа А присвоен государственный регистрационный номер 2-01-50128-А.

28.11.2005 Федеральной службой по финансовым рынкам Российской Федерации осуществлена регистрация проспекта ценных бумаг ОАО «ТРК».

Изменений размера уставного капитала за период с даты начала 2024 года до даты окончания отчетного года, не было

Структура акционерного капитала на конец отчетного года и основные характеристики ценных бумаг Общества

Структура акционерного капитала на 31.12.2024		
Тип держателя	Количество счетов	Доля в УК (%)
Владельцы - юридические лица	89	0,69
Владельцы - физические лица	4 434	3,94
Номинальные держатели	9	95,38
Всего счетов	4 532	100,00

По данным Регистратора Общества (АО «СТАТУС») на 31.12.2024 крупнейшим акционером Общества является ПАО «Россети».

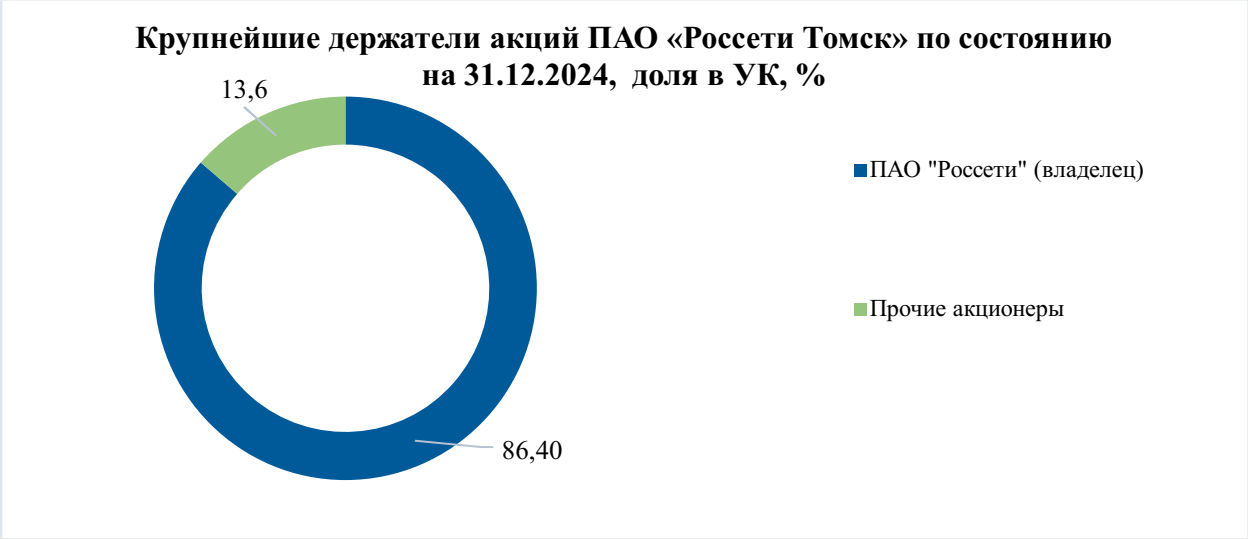

Ключевые акционеры ПАО «Россети Томск» по состоянию на 31.12.2024

Наименование	Количество акций, шт.		Доля владения, %		
	АО	АП	от АО	от АП	от УК

ПАО «Россети»	3 639 950 982	158 213 911	95,3	27,43	86,4

Статистическая информация о структуре акционерного капитала

Тип держателя акций	31.12.2023		31.12.2024	
	Количество акций, шт.	Доля в УК	Количество акций, шт.	Доля в УК
Физические лица	173 040 922	3,9363	173 040 922	3,9363
Юридические лица	30 246 445	0,6880	30 246 445	0,6880
Номинальные держатели	4192 721 213	95,3756	4192 721 213	95,3756
Федеральная собственность (РФ, субъекты РФ)	0	0,00000	0	0,00000
Муниципальная собственность	32 327	0,0007	32 327	0,0007
Нерезиденты РФ	7 763 845	0,1766	7 763 845	0,1766
Счета неустановленных лиц	-	-	-	-

По сравнению с данными на 31.12.2023 в структуре акционерного капитала ПАО «Россети Томск» существенных изменений не произошло.

Решение об использовании специального права на участие Российской Федерации в управлении Обществом («золотая акция») не принималось.

У исполнительных органов Компании отсутствуют сведения о существовании долей владения акциями, превышающих 5%, помимо уже раскрытых.

Структура акционерного капитала с долей владения свыше 5 % от уставного капитала Общества за отчетный период не менялась.

В распоряжении Общества не находятся собственные акции. У Общества отсутствуют подконтрольные юридические лица.

Основные показатели торгов ценными бумагами

В 2024 году обыкновенные и привилегированные акции ПАО «Россети Томск» обращались на Московской бирже. Акции ПАО «Россети Томск» включены в Третий уровень Списка ценных бумаг, допущенных к торгам в ПАО Московская Биржа (некотировальная часть Списка).

С 09.09.2024 акции ПАО «Россети Томск» включены в некотировальную часть списка ценных бумаг, допущенных к торгам, организуемым ПАО «СПБ Биржа».

Сделок с акциями ПАО «Россети Томск» на ПАО «СПБ Биржа» в период с 09.09.2024 по 31.12.2024 не осуществлялось.

Динамика объемов торгов обыкновенными и привилегированными акциями на Московской бирже:

Год	Обыкновенные акции		Привилегированные акции		Капитализация, млн руб.[59]
	Объем торгов, (руб.)	Число сделок, (шт.)	Объем торгов, (руб.)	Число сделок, (шт.)	
2019	106 264 200	5 952	65 785 235	9 082	1 738,64

[59] Рыночная капитализация по ценным бумагам указана на конец отчетного года на основании данных Московской биржи https://www.moex.com/s26

2020	50 893 110	5 815	48 983 695	6 545	1 629,60
2021	22 611 570	3 247	46 638 020	5 872	1 536,79
2022	69 939 150	10 771	122 845 470	17 647	1 230,44
2023	1 029 932 120	67 907	661 248 225	57 943	2 839,78
2024	292 688 220	18 460	433 019 565	30 632	2 413,75

Информация подготовлена на основании данных Московской биржи
https://www.moex.com/ru/marketdata/#/mode=instrument&secid=TORS&boardgroupid=57&mode_type=history&date_from=2024-01-01&date_till=2024-12-31
https://www.moex.com/ru/marketdata/#/mode=instrument&secid=TORSP&boardgroupid=57&mode_type=history&date_from=2024-01-01&date_till=2024-12-31

Динамика стоимости обыкновенных и привилегированных акций ПАО «Россети Томск» в сравнении с индексом Московской Биржи и индексом электроэнергетики за 2024год.

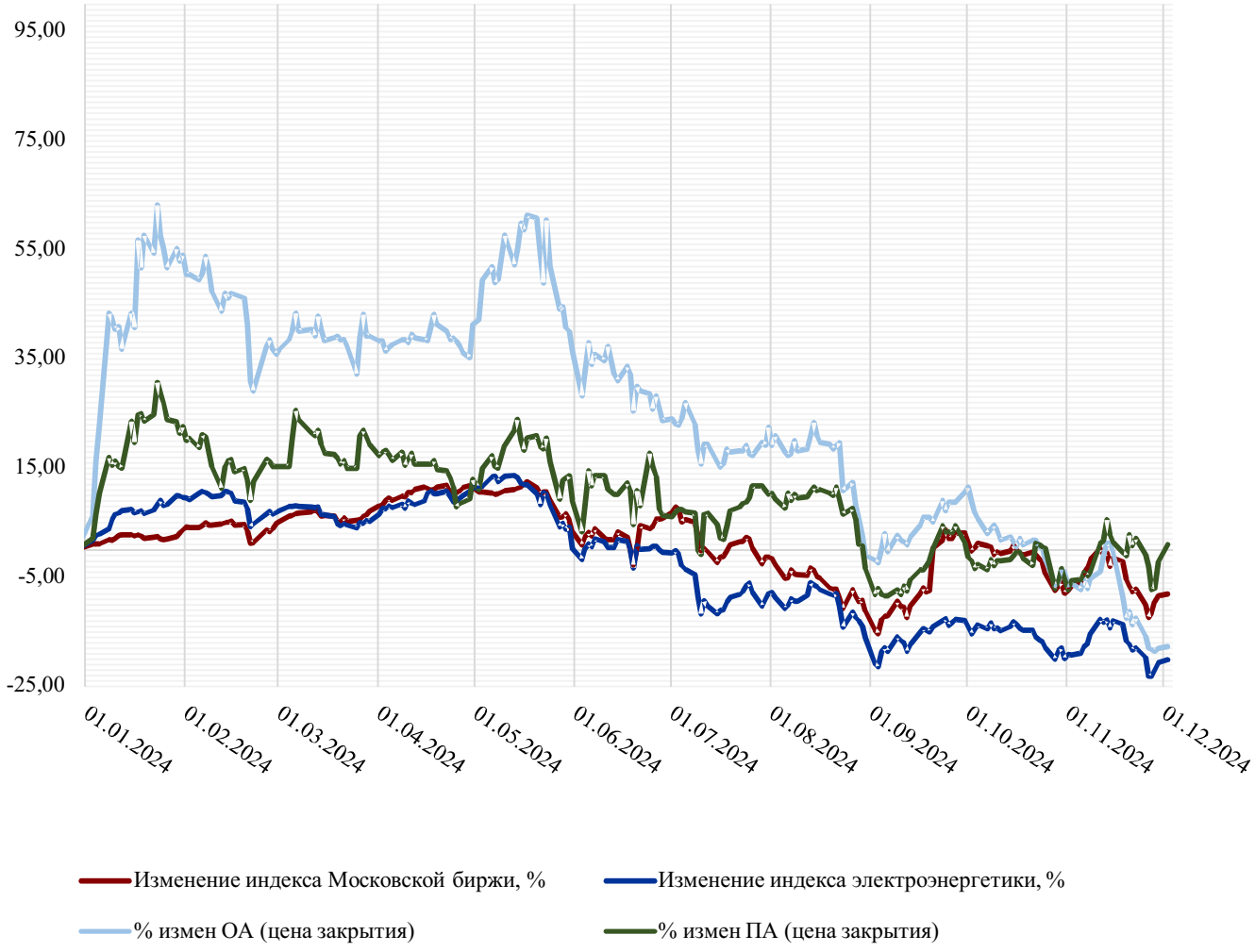

Ценные бумаги Общества в базы расчетных индексов не включены.

В течение 2024 года торги акциями Общества отличались повышенной волатильностью.

По данным Московской Биржи стоимость обыкновенных акций ПАО «Россети Томск» по цене закрытия уменьшилась на 12,2 % (с 0,658 руб. до 0,578 руб. за 1 акцию), при этом стоимость привилегированных акций увеличилась на 1,3% (с 0,4355 руб. до 0,441 руб. за 1 акцию).

Суммарная капитализация Общества по итогам 2024 года снизилась на 15% (с 2,8 млрд руб. до 2,4 млрд руб.).

Динамика показателей была сопоставима с динамикой капитализации Индекса МосБиржи (IMOEX) - снижение на 7% и отраслевого Индекса Электроэнергетики (MOEXEU) – снижение на 14,9%.

Распределение прибыли и дивидендная политика

Дивидендная политика Общества

Решением Совета директоров Общества 02.02.2018 (протокол от 02.02.2018 №16) утверждено Положение о дивидендной политике Общества. Решением Совета директоров 10.08.2018 (протокол от 13.08.2018 №4) в данное Положение внесены изменения.

Положение о дивидендной политике Общества направлено на соблюдение прав и интересов акционеров Общества, а также на обеспечение прозрачного механизма определения размера дивидендов и порядка их выплаты. Выплата дивидендов подтверждает достигнутые положительные финансовые результаты и стремление Общества справедливо распорядиться полученной прибылью с целью повышения своей инвестиционной привлекательности.

Принципы дивидендной политики Общества:

–соответствие принятой в Обществе практики начисления и выплаты дивидендов законодательству Российской Федерации и стандартам корпоративного управления (распоряжение Правительства Российской Федерации от 29.05.2017 №1094-р);

–оптимальное сочетание интересов Общества и акционеров;

–определение размера дивидендов в объеме не менее 50% от чистой прибыли, определенной по данным финансовой отчетности, составленной в соответствии с Международными стандартами финансовой отчетности, и рассчитанной в соответствии с порядком, установленным Положением о дивидендной политике ПАО «Россети Томск»;

–обеспечение возможности осуществления дивидендных выплат с ежеквартальной периодичностью при выполнении соответствующих критериев;

–обеспечение максимальной прозрачности (понятности) механизма определения размера дивидендов и порядка их выплаты;

–обеспечение положительной динамики величины дивидендных выплат при условии роста чистой прибыли Общества;

–доступность информации для акционеров и иных заинтересованных лиц о дивидендной политике Общества;

–необходимость поддержания требуемого уровня финансового и технического состояния Общества (выполнение инвестиционной программы), обеспечение перспектив развития Общества;

–дивиденды по обыкновенным акциям выплачиваются только в случае выплаты в полном объеме в соответствии с Уставом Общества дивидендов по привилегированным акциям.

С Положением о дивидендной политике можно ознакомиться на сайте Общества по адресу:
https://www.rosseti-tomsk.ru/upload/iblock/728/7281a80f18a5aaa0725950e70af2c561.pdf

Распределение прибыли за 2021-2023 годы* ***тыс. руб.***

Наименование	за 2021 (ГОСА 2022)	за 2022 (ГОСА 2023)	За 2023 (ГОСА 2024)
Нераспределенная прибыль (убыток) отчетного периода, в т.ч.:	(156 238)	303 180	357 155
Резервный фонд	-	0	0
Прибыль на развитие	-	148 440	248 277
Дивиденды	-	154 740[60]	108 878

[60] Сумма указана с учетом промежуточных дивидендов за 9 месяцев 2022 года в размере 14 648 тыс. руб. в соответствии с решением внеочередного Общего собрания акционеров 06.12.2022, протокол №26

Погашение убытков прошлых лет	-	0	0

* Информация о распределении прибыли в соответствии с решениями годовых общих собраний акционеров (ГОСА).

ГОСА 2022 (за 2021 год) - протокол ГОСА ПАО «Россети Томск» от 10.06.2022 №25.
ГОСА 2023 (за 2022 год) - протокол ГОСА ПАО «Россети Томск» от 19.06.2023 №27.
ГОСА 2024 (за 2023 год) - протокол ГОСА ПАО «Россети Томск» от 18.06.2024 №28.

В соответствии с Уставом Общества решение о распределении прибыли по итогам 2024 года будет принято по итогам решения годового Общего собрания акционеров Общества в 2025 году.

Взаимодействие с акционерами и инвесторами

В соответствии с требованиями действующего законодательства Российской Федерации Общество на регулярной основе взаимодействует с акционерами и инвесторами посредством раскрытия информации о деятельности Общества, предусмотренной Федеральным законом от 22.04.1996 №39-ФЗ «О рынке ценных бумаг», Федеральным законом от 08.08.2011 №129-ФЗ «О государственной регистрации юридических лиц и индивидуальных предпринимателей» и Положением Банка России от 27.03.2020 №714-П «О раскрытии информации эмитентами эмиссионных ценных бумаг» на сайте Общества по адресу https://www.rosseti-tomsk.ru/ и сайте Центра раскрытия корпоративной информации Интерфакс https://e-disclosure.ru/portal/company.aspx?id=7242, а так же в Едином федеральном реестре сведений о фактах деятельности юридических лиц https://fedresurs.ru/.

Кроме того, в Обществе создана горячая линия для взаимодействия с акционерами контактные данные которой можно использовать как безопасный, конфиденциальный и доступный канал связи https://www.rosseti-tomsk.ru/investors/vzaimodeystvie-s-aktsionerami/hotline.php.

6 КОНТАКТНАЯ ИНФОРМАЦИЯ

Почтовый адрес	Россия, 634041, г. Томск, пр. Кирова, д.36
Телефон/факс	+7 (3822) 27-77-77 / +7 (3822) 55-79-83
Сайт	https://www.rosseti-tomsk.ru/
Адрес электронной почты	trk@trk.tom.ru

Контактная информация для акционеров

Место нахождения эмитента	Россия, 634041, г. Томск, пр. Кирова, д.36
Телефон/факс	+7 (3822) 27-77-77 / +7 (3822) 55-79-83
Адрес электронной почты	trk@trk.tom.ru
Адрес страницы в сети Интернет, используемой эмитентом для раскрытия информации	http://www.e-disclosure.ru/portal/company.aspx?id=7242 https://www.rosseti-tomsk.ru/
Данные специального подразделения Общества по работе с акционерами и инвесторами	Начальник управления корпоративных и имущественных отношений Артамонова Инна Сергеевна, ArtamonovaIS@trk.tom.ru, +7 (3822) 27-79-22 / 3922; Корпоративный секретарь – Гудзева Светлана Александровна, gsa@trk.tom.ru, +7 (3822) 277-800 Специалист первой категории Управления корпоративных и имущественных отношений - Исакова Татьяна Петровна +7 (3822) 27-78-19 https://www.rosseti-tomsk.ru/investors/contacts.php https://www.rosseti-tomsk.ru/investors/vzaimodeystvie-s-aktsionerami/hotline.php

Аудитор

Лидер коллективного участника	Лидер коллективного участника - Общество с ограниченной ответственностью «Центр аудиторских технологий и решений - аудиторские услуги», сокращенное название ООО «ЦАТР – аудиторские услуги»
Сокращенное фирменное наименование	ООО «ЦАТР – аудиторские услуги»
Основной государственный регистрационный номер	Запись внесена в Единый государственный реестр юридических лиц 05.12.2002 и присвоен государственный регистрационный номер 1027739707203.
Адрес	115035, Москва, Садовническая наб., дом 75
ИНН/КПП	7709383532/770501001
Номер телефона и факса	+7 (495) 755-97-00, факс: +7 (495) 755-97-01
Адрес электронной почты	Околотина Татьяна Леонидовна

	Tatyana.Okolotina@b1.ru Салабоева Варвара Викторовна Varvara.Salaboeva@b1.ru
Членство в саморегулируемой организации аудиторов	ООО «ЦАТР – аудиторские услуги» является членом Саморегулируемой организации аудиторов Ассоциация «Содружество» (СРО ААС) и включено в контрольный экземпляр реестра аудиторов и аудиторских организаций за основным регистрационным номером записи 12006020327

Член коллективного участника	член коллективного участника - Общество с ограниченной ответственностью «Интерком-Аудит»
Сокращенное фирменное наименование	ООО «Интерком-Аудит»
Основной государственный регистрационный номер	Запись внесена в Единый государственный реестр юридических лиц 01.07.2013 и присвоен государственный регистрационный номер 1137746561787
Адрес	125124, Москва, 3-я ул. Ямского поля, д. 2, корп. 13, эт. 7, пом. XV, ком.6
ИНН/КПП	7729744770/771401001
Номер телефона и факса	+7 (495) 937-34-51
Членство в саморегулируемой организации аудиторов	Общество с ограниченной ответственностью «Интерком-Аудит» является членом Саморегулируемой организации аудиторов Ассоциация «Содружество» (СРО АСС) с основным регистрационным номером записи 11606074492

Регистратор

Наименование	Акционерное общество «Регистраторское общество «СТАТУС»
Сокращенное фирменное наименование	АО «СТАТУС»
Адрес	109052, Москва, ул. Новохохловская, д.23, стр.1, здание Бизнес-центра «Ринг парк»
Телефон/факс	+7 (495) 974-83-50, +7 (495) 974-83-45 +7(495) 280-04-87
Сайт	www.rostatus.ru
Адрес электронной почты	Office@rostatus.ru
Лицензия (номер, дата выдачи и срок действия лицензии)	10-000-1-00304, 12.03.2004 г., бессрочная
Орган, выдавший лицензию	Федеральная служба по финансовым рынкам

7 ГЛОССАРИЙ И СОКРАЩЕНИЯ

Аббревиатуры
АСТУ – Автоматизированная система технологического управления
ВЛ – Воздушная линия электропередачи
гг. – Годы (годов)
ГОСА – Годовое Общее собрание акционеров
ВОСА – Внеочередное Общее собрание акционеров
ДЗО – Дочернее зависимое общество
ДТР ТО – Департамент тарифного регулирования Томской области
ДЭМ ПС – Дежурный электромонтер подстанции
ЕНЭС – Единая национальная система
ИТТ – Информационные технологии и телекоммуникации
кВ – Киловольт
кВА – Киловольт-ампер
кВт – Киловатт
кВт*ч – Киловатт-час
км – Километр
коп. – Копейка
КПЭ – Ключевые показатели эффективности ПАО «Россети Томск»
ЛЭП – Линия электропередачи
МВА – Мегавольт-ампер
МВт – Мегаватт
МВт·ч - Мегаватт-час
млн руб. – Миллион рублей
ММТС – Минимальная месячная тарифная ставка
МСФО – Международные стандарты финансовой отчетности
НВВ – Необходимая валовая выручка
НДС – Налог на добавленную стоимость
НПФ – Негосударственный пенсионный фонд
НИОКР – Научно-исследовательские и опытно-конструкторские работы
ОДГ – Оперативно-диспетчерская группа
ОВБ – Оперативно-выездная бригада
СЭнМ – Система энергоменеджмента
ПС – Подстанция
РДУ – Региональное диспетчерское управление
РЗА – Релейная защита и автоматика
РИСЭ – Резервный источник системы электроснабжения
РСБУ – Российские стандарты бухгалтерского учета
руб. – Рублей
РЭК – Региональная энергетическая комиссия
РЭС – район электрических сетей
ПАО «Россети Томск», Общество, Компания – Публичное акционерное общество «Россети Томск»
Система ОТУ- Система оперативно-технологического управления
СМИ – Средства массовой информации
СО – Стандарт организации
СУПА - Система управления производственными активами
СУР – Система управления рисками
ТН – Технологическое нарушение
ТП – Трансформаторная подстанция
ТПиР – Техперевооружение и реконструкция
ТОиР – Техническое обслуживание и ремонт
ТСО – Территориально сетевая организация

тыс. руб. – Тысяча рублей
ФЗ – Федеральный закон
ФСК – Федеральная сетевая компания
ФСТ – Федеральная служба по тарифам
шт. – Штука
ЭСК – Энергосбытовые компании
ЭЭ – Электроэнергия
EBITDA – Прибыль до выплаты процентов, налогов и амортизационных отчислений
ISO – Международная организация по стандартам
OHSAS – Система менеджмента профессиональной безопасности и здоровья

Приложение №1 Отчет о соблюдении принципов и рекомендаций Кодекса корпоративного управления Банка России.

Отчет о соблюдении принципов и рекомендаций Кодекса корпоративного управления Банка России.

Настоящий отчет о соблюдении принципов и рекомендаций Кодекса корпоративного управления Банка России (далее – Отчет) рассмотрен Советом директоров Публичного акционерного общества «Россети Томск» на заседании 30.04.2025 (протокол от 30.04.2025 № 22) в составе Годового отчета по итогам 2024 года.

Совет директоров Общества подтверждает, что приведенные в настоящем Отчете данные содержат полную и достоверную информацию о соблюдении Обществом принципов и рекомендаций Кодекса корпоративного управления за 2024 год.

Оценка соблюдения принципов и рекомендаций Кодекса корпоративного управления Банка России осуществляется Обществом на основании Методики, рекомендованной Банком России письмом от 27.12.2021 № ИН-06-28/102 «О раскрытии в годовом отчете публичного акционерного общества отчета о соблюдении принципов и рекомендаций Кодекса корпоративного управления».

Настоящий Отчет является приложением к Годовому отчету Общества за 2024 год, содержащему описание наиболее существенных аспектов модели и практики корпоративного управления.

N	Принципы корпоративного управления	Критерии оценки соблюдения принципа корпоративного управления	Статус соответствия принципу корпоративного управления	Объяснения отклонения от критериев оценки соблюдения принципа корпоративного управления

	условия для выработки обоснованной позиции по вопросам повестки дня общего собрания, координации своих действий, а также возможность высказать свое мнение по рассматриваемым вопросам	позволяющий акционерам высказать свое мнение и направить вопросы в отношении повестки дня в процессе подготовки к проведению общего собрания. Указанные способы коммуникации были организованы обществом и предоставлены акционерам в ходе подготовки к проведению каждого общего собрания, прошедшего в отчетный период	☐ не соблюдается	
1.1.2	Порядок сообщения о проведении общего собрания и предоставления материалов к общему собранию дает акционерам возможность надлежащим образом подготовиться к участию в нем	1. В отчетном периоде сообщение о проведении общего собрания акционеров размещено (опубликовано) на сайте общества в сети Интернет не позднее чем за 30 дней до даты проведения общего собрания, если законодательством не предусмотрен больший срок. 2. В сообщении о проведении собрания указаны документы, необходимые для допуска в помещение. 3. Акционерам был обеспечен доступ к информации о том, кем предложены вопросы повестки дня и кем выдвинуты кандидаты в совет директоров и ревизионную комиссию общества (в случае, если ее формирование предусмотрено уставом общества)	☑ соблюдается ☐ частично соблюдается ☐ не соблюдается	Согласно ст. 2 и 3 Федерального закона от 25.02.2022 № 25-ФЗ «О внесении изменений в Федеральный закон «Об акционерных обществах» и о приостановлении действия отдельных положений законодательных актов Российской Федерации» общее собрание акционеров, повестка дня которого включает вопросы, указанные в п. 2 ст. 50 Федерального закона от 26.12.1995 № 208-ФЗ «Об акционерных обществах», по решению совета директоров (наблюдательного совета) акционерного общества в 2024 году может быть проведено в форме заочного голосования. С учетом финансово-экономического положения общества на время проведения ГОСА, а также в целях экономии денежных средств, 07.05.2024 Советом директоров Общества было принято решение о созыве годового Общего собрания акционеров в

				форме заочного голосования (протокол от 08.05.2024 № 24). По этой причине в сообщении о проведении годового Общего собрания акционеров не были указаны документы, необходимые для допуска в помещение. Проведение годового Общего собрания акционеров Общества в форме заочного голосования является вынужденной мерой. Общества предоставляет акционерам возможность надлежащим образом подготовиться к участию в Общем собрании акционеров.
1.1.3	В ходе подготовки и проведения общего собрания акционеры имели возможность беспрепятственно и своевременно получать информацию о собрании и материалы к нему, задавать вопросы исполнительным органам и членам совета директоров общества, общаться друг с другом	1. В отчетном периоде акционерам была предоставлена возможность задать вопросы членам исполнительных органов и членам совета директоров общества в период подготовки к собранию и в ходе проведения общего собрания. 2. Позиция совета директоров (включая внесенные в протокол особые мнения (при наличии) по каждому вопросу повестки общих собраний, проведенных в отчетный период, была включена в состав материалов к общему собранию. 3. Общество предоставляло акционерам, имеющим на это право, доступ к списку лиц, имеющих право на участие в общем собрании, начиная с даты получения его обществом во всех случаях проведения общих собраний в отчетном периоде	☐ соблюдается ☑ частично соблюдается ☐ не соблюдается	Согласно ст. 2 и 3 Федерального закона от 25.02.2022 № 25-ФЗ «О внесении изменений в Федеральный закон «Об акционерных обществах» и о приостановлении действия отдельных положений законодательных актов Российской Федерации» общее собрание акционеров, повестка дня которого включает вопросы, указанные в п. 2 ст. 50 Федерального закона от 26.12.1995 № 208-ФЗ «Об акционерных обществах», по решению совета директоров (наблюдательного совета) акционерного общества в 2024 году может быть проведено в форме заочного голосования. С учетом финансово-экономического положения общества на время проведения ГОСА, а также в целях экономии денежных средств, 07.05.2024 Советом директоров

				Общества было принято решение о созыве годового Общего собрания акционеров в форме заочного голосования (протокол от 08.05.2024 № 24), поэтому указанные критерии оценки соблюдения данного принципа корпоративного управления неприменимы.
1.1.4	Реализация права акционера требовать созыва общего собрания, выдвигать кандидатов в органы управления и вносить предложения для включения в повестку дня общего собрания не была сопряжена с неоправданными сложностями	1. Уставом общества установлен срок внесения акционерами предложений для включения в повестку дня годового общего собрания, составляющий не менее 60 дней после окончания соответствующего календарного года. 2. В отчетном периоде общество не отказывало в принятии предложений в повестку дня или кандидатов в органы общества по причине опечаток и иных несущественных недостатков в предложении акционера	☑ соблюдается ☐ частично соблюдается ☐ не соблюдается	
1.1.5	Каждый акционер имел возможность беспрепятственно реализовать право голоса самым простым и удобным для него способом	1. Уставом общества предусмотрена возможность заполнения электронной формы бюллетеня на сайте в сети Интернет, адрес которого указан в сообщении о проведении общего собрания акционеров	☑ соблюдается ☐ частично соблюдается ☐ не соблюдается	
1.1.6	Установленный обществом порядок ведения общего собрания обеспечивает равную возможность всем	1. При проведении в отчетном периоде общих собраний акционеров в форме собрания (совместного присутствия акционеров) предусматривалось	☐ соблюдается ☑ частично соблюдается	Согласно ст. 2 и 3 Федерального закона от 25.02.2022 № 25-ФЗ «О внесении изменений в Федеральный закон «Об акционерных обществах» и о приостановлении действия

	лицам, присутствующим на собрании, высказать свое мнение и задать интересующие их вопросы	достаточное время для докладов по вопросам повестки дня и время для обсуждения этих вопросов, акционерам была предоставлена возможность высказать свое мнение и задать интересующие их вопросы по повестке дня. 2. Обществом были приглашены кандидаты в органы управления и контроля общества и предприняты все необходимые меры для обеспечения их участия в общем собрании акционеров, на котором их кандидатуры были поставлены на голосование. Присутствовавшие на общем собрании акционеров кандидаты в органы управления и контроля общества были доступны для ответов на вопросы акционеров. 3. Единоличный исполнительный орган, лицо, ответственное за ведение бухгалтерского учета, председатель или иные члены комитета совета директоров по аудиту были доступны для ответов на вопросы акционеров на общих собраниях акционеров, проведенных в отчетном периоде. 4. В отчетном периоде общество использовало телекоммуникационные средства для обеспечения дистанционного доступа акционеров для участия в общих собраниях либо советом	☐ не соблюдается	отдельных положений законодательных актов Российской Федерации» общее собрание акционеров, повестка дня которого включает вопросы, указанные в п. 2 ст. 50 Федерального закона от 26.12.1995 № 208-ФЗ «Об акционерных обществах», по решению совета директоров (наблюдательного совета) акционерного общества в 2024 году может быть проведено в форме заочного голосования. С учетом финансово-экономического положения общества на время проведения ГОСА, а также в целях экономии денежных средств, 07.05.2024 Советом директоров Общества было принято решение о созыве годового Общего собрания акционеров в форме заочного голосования (протокол от 08.05.2024 № 24), поэтому указанные критерии оценки соблюдения данного принципа корпоративного управления неприменимы.

		директоров было принято обоснованное решение об отсутствии необходимости (возможности) использования таких средств в отчетном периоде		
1.2	Акционерам предоставлена равная и справедливая возможность участвовать в прибыли общества посредством получения дивидендов			
1.2.1	Общество разработало и внедрило прозрачный и понятный механизм определения размера дивидендов и их выплаты	1. Положение о дивидендной политике общества утверждено советом директоров и раскрыто на сайте общества в сети Интернет. 2. Если дивидендная политика общества, составляющего консолидированную финансовую отчетность, использует показатели отчетности общества для определения размера дивидендов, то соответствующие положения дивидендной политики учитывают консолидированные показатели финансовой отчетности. 3. Обоснование предлагаемого распределения чистой прибыли, в том числе на выплату дивидендов и собственные нужды общества, и оценка его соответствия принятой в обществе дивидендной политике, с пояснениями и экономическим обоснованием потребности в направлении определенной части чистой прибыли на собственные нужды в отчетном периоде были включены в состав материалов к	☑ соблюдается ☐ частично соблюдается ☐ не соблюдается	

		общему собранию акционеров, в повестку дня которого включен вопрос о распределении прибыли (в том числе о выплате (объявлении) дивидендов)		
1.2.2	Общество не принимает решение о выплате дивидендов, если такое решение, формально не нарушая ограничений, установленных законодательством, является экономически необоснованным и может привести к формированию ложных представлений о деятельности общества	В Положении о дивидендной политике общества помимо ограничений, установленных законодательством, определены финансовые/экономические обстоятельства, при которых обществу не следует принимать решение о выплате дивидендов	☐ соблюдается ☑ частично соблюдается ☐ не соблюдается	В действующей редакции Положения о дивидендной политике Общества не содержится четких иных финансовых/экономических обстоятельств, при которых обществу не следует принимать решение о выплате дивидендов/ ограничений помимо ограничений, установленных законодательством. При этом в Положение о дивидендной политике включено положение о том, что при принятии решения о выплате дивидендов учитывается финансовое и техническое положение Общества, обеспечение перспектив развития Общества. Компанией на протяжении всей своей деятельности выплачивались дивиденды акционерам исходя из финансовой/экономической ситуации в конкретном отчетном периоде и с учетом всех аспектов сфер деятельности Общества. Обществом не принимались решения о выплате дивидендов, если такие решения могли стать экономически необоснованными и могли привести к недостоверному представлению о финансовом положении Компании.

				Сложившаяся практика в области выплаты дивидендов обеспечивает взвешенный подход и нивелирует риски, связанные с невыполнением рекомендаций ККУ. Компанией соблюдается базовый принцип Кодекса по вопросам выплаты дивидендов, поэтому Обществом не планируется внесение изменений в действующую редакцию Положения о дивидендной политике.
1.2.3	Общество не допускает ухудшения дивидендных прав существующих акционеров	1. В отчетном периоде общество не предпринимало действий, ведущих к ухудшению дивидендных прав существующих акционеров	☑ соблюдается ☐ частично соблюдается ☐ не соблюдается	
1.2.4	Общество стремится к исключению использования акционерами иных способов получения прибыли (дохода) за счет общества, помимо дивидендов и ликвидационной стоимости	1. В отчетном периоде иные способы получения лицами, контролирующими общество, прибыли (дохода) за счет общества помимо дивидендов (например, с помощью трансфертного ценообразования, необоснованного оказания обществу контролирующим лицом услуг по завышенным ценам, путем замещающих дивиденды внутренних займов контролирующему лицу и (или) его подконтрольным лицам) не использовались	☑ соблюдается ☐ частично соблюдается ☐ не соблюдается	

1.3	Система и практика корпоративного управления обеспечивают равенство условий для всех акционеров - владельцев акций одной категории (типа), включая миноритарных (мелких) акционеров и иностранных акционеров, и равное отношение к ним со стороны общества			
1.3.1	Общество создало условия для справедливого отношения к каждому акционеру со стороны органов управления и контролирующих лиц общества, в том числе условия, обеспечивающие недопустимость злоупотреблений со стороны крупных акционеров по отношению к миноритарным акционерам	1. В течение отчетного периода лица, контролирующие общество, не допускали злоупотреблений правами по отношению к акционерам общества, конфликты между контролирующими лицами общества и акционерами общества отсутствовали, а если таковые были, совет директоров уделил им надлежащее внимание	☑ соблюдается ☐ частично соблюдается ☐ не соблюдается	
1.3.2	Общество не предпринимает действий, которые приводят или могут привести к искусственному перераспределению корпоративного контроля	1. Квазиказначейские акции отсутствуют или не участвовали в голосовании в течение отчетного периода	☑ соблюдается ☐ частично соблюдается ☐ не соблюдается	Квазиказначейские акции отсутствуют.
1.4	Акционерам обеспечены надежные и эффективные способы учета прав на акции, а также возможность свободного и необременительного отчуждения принадлежащих им акций			
1.4	Акционерам обеспечены надежные и эффективные способы учета прав на акции, а также возможность свободного и необременительного	1. Используемые регистратором общества технологии и условия оказываемых услуг соответствуют потребностям общества и его акционеров, обеспечивают учет прав на акции и	☑ соблюдается ☐ частично соблюдается	

	отчуждения принадлежащих им акций	реализацию прав акционеров наиболее эффективным образом	☐ не соблюдается	
2.1	Совет директоров осуществляет стратегическое управление обществом, определяет основные принципы и подходы к организации в обществе системы управления рисками и внутреннего контроля, контролирует деятельность исполнительных органов общества, а также реализует иные ключевые функции			
2.1.1	Совет директоров отвечает за принятие решений, связанных с назначением и освобождением от занимаемых должностей исполнительных органов, в том числе в связи с ненадлежащим исполнением ими своих обязанностей. Совет директоров также осуществляет контроль за тем, чтобы исполнительные органы общества действовали в соответствии с утвержденными стратегией развития и основными направлениями деятельности общества	1. Совет директоров имеет закрепленные в уставе полномочия по назначению, освобождению от занимаемой должности и определению условий договоров в отношении членов исполнительных органов. 2. В отчетном периоде комитет по номинациям (назначениям, кадрам) рассмотрел вопрос о соответствии профессиональной квалификации, навыков и опыта членов исполнительных органов текущим и ожидаемым потребностям общества, продиктованным утвержденной стратегией общества. 3. В отчетном периоде советом директоров рассмотрен отчет (отчеты) единоличного исполнительного органа и коллегиального исполнительного органа (при наличии) о выполнении стратегии общества	☐ соблюдается ☑ частично соблюдается ☐ не соблюдается	Критерий 1 соблюдается. Критерий 2 соблюдается частично. В отчетном периоде Комитет по кадрам и вознаграждениям Совета директоров Общества рассмотрел вопросы о предварительной оценке кандидатов в члены Совета директоров Общества. Сложившаяся практика предварительной оценки кандидатов в члены Совета директоров, члены Правления по мнению Общества является достаточной, в связи с чем какие-либо риски частичного несоблюдения данной рекомендации ККУ отсутствуют, поэтому Обществом не планируется дополнительное рассмотрение вопросов о соответствии профессиональной квалификации, навыков и опыта членов исполнительных органов текущим и ожидаемым потребностям общества. Критерий 3 соблюдается частично.

				Стратегия развития Общества в виде отдельного внутреннего документа органами управления Общества не утверждена. При этом Советом директоров в отчетном периоде рассматривалась отчетная информация по ключевым стратегическим вопросам и программным документам: инвестиционная программа, программа цифровой трансформации, бизнес-план, ключевые показатели эффективности и др. В новом периоде стратегического планирования 2025-2030 годов развитие Общества будет осуществляться в рамках Стратегии развития Публичного акционерного общества «Федеральная сетевая компания – Россети» и его дочерних и зависимых обществ на период до 2030 года (далее – Стратегия развития), утвержденной Советом директоров ПАО «Россети» (протокол от 31.03.2025 № 682) и формируемого Обществом плана реализации мероприятий, направленных на исполнение Стратегии развития.
2.1.2	Совет директоров устанавливает основные ориентиры деятельности общества на долгосрочную перспективу, оценивает и утверждает ключевые показатели деятельности и	1. В течение отчетного периода на заседаниях совета директоров были рассмотрены вопросы, связанные с ходом исполнения и актуализации стратегии, утверждением финансово-хозяйственного плана (бюджета) общества, а также рассмотрением	☐ соблюдается ☑ частично соблюдается ☐ не соблюдается	Критерий соблюдается частично. В течение 2024 года Советом директоров общества были рассмотрены вопросы об утверждении бизнес-плана Общества и отчеты о его исполнении. При этом советом директоров в отчетном периоде рассматривалась отчетная

	основные бизнес-цели общества, оценивает и одобряет стратегию и бизнес-планы по основным видам деятельности общества	критериев и показателей (в том числе промежуточных) реализации стратегии и бизнес-планов общества		информация по ключевым стратегическим вопросам и программным документам: инвестиционная программа, программа цифровой трансформации, бизнес-план, ключевые показатели эффективности и др. В новом периоде стратегического планирования 2025-2030 годов развитие Общества будет осуществляться в рамках Стратегии развития Публичного акционерного общества «Федеральная сетевая компания – Россети» и его дочерних и зависимых обществ на период до 2030 года (далее – Стратегия развития), утвержденной Советом директоров ПАО «Россети» (протокол от 31.03.2025 № 682) и формируемого Обществом плана реализации мероприятий, направленных на исполнение Стратегии развития.
2.1.3	Совет директоров определяет принципы и подходы к организации системы управления рисками и внутреннего контроля в обществе	1. Принципы и подходы к организации системы управления рисками и внутреннего контроля в обществе определены советом директоров и закреплены во внутренних документах общества, определяющих политику в области управления рисками и внутреннего контроля. 2. В отчетном периоде совет директоров утвердил (пересмотрел) приемлемую величину рисков (риск-аппетит) общества либо комитет по аудиту и (или) комитет по рискам (при наличии)	☐ соблюдается ☑ частично соблюдается ☐ не соблюдается	В отчетном периоде Совет директоров Общества и Комитет по стратегии Совета директоров Общества не утверждал приемлемую величину рисков (риск-аппетит) Общества в связи с тем, что по итогам рассмотрения Советом директоров информации о соблюдении показателей риск-аппетита в составе Отчета об организации, функционировании и эффективности СУРиВК Общества за 2023 год (протокол от 19.04.2024 №23), целесообразность переутверждения показателей риск-аппетита отсутствовала.

		рассмотрел целесообразность вынесения на рассмотрение совета директоров вопроса о пересмотре риск-аппетита общества		
2.1.4	Совет директоров определяет политику общества по вознаграждению и (или) возмещению расходов (компенсаций) членам совета директоров, исполнительным органам общества и иным ключевым руководящим работникам общества	1. В обществе разработана, утверждена советом директоров и внедрена политика (политики) по вознаграждению и возмещению расходов (компенсаций) членов совета директоров, исполнительных органов общества и иных ключевых руководящих работников общества. 2. В течение отчетного периода советом директоров были рассмотрены вопросы, связанные с указанной политикой (политиками)	☑ соблюдается ☐ частично соблюдается ☐ не соблюдается	
2.1.5	Совет директоров играет ключевую роль в предупреждении, выявлении и урегулировании внутренних конфликтов между органами общества, акционерами общества и работниками общества	1. Совет директоров играет ключевую роль в предупреждении, выявлении и урегулировании внутренних конфликтов. 2. Общество создало систему идентификации сделок, связанных с конфликтом интересов, и систему мер, направленных на разрешение таких конфликтов	☑ соблюдается ☐ частично соблюдается ☐ не соблюдается	
2.1.6	Совет директоров играет ключевую роль в обеспечении прозрачности общества, своевременности и полноты раскрытия обществом информации,	1. Во внутренних документах общества определены лица, ответственные за реализацию информационной политики	☑ соблюдается ☐ частично соблюдается	

	необременительного доступа акционеров к документам общества		☐ не соблюдается	
2.1.7	Совет директоров осуществляет контроль за практикой корпоративного управления в обществе и играет ключевую роль в существенных корпоративных событиях общества	1. В течение отчетного периода совет директоров рассмотрел результаты самооценки и (или) внешней оценки практики корпоративного управления в обществе	☑ соблюдается ☐ частично соблюдается ☐ не соблюдается	
2.2	Совет директоров подотчетен акционерам общества			
2.2.1	Информация о работе совета директоров раскрывается и предоставляется акционерам	1. Годовой отчет общества за отчетный период включает в себя информацию о посещаемости заседаний совета директоров и комитетов каждым из членов совета директоров. 2. Годовой отчет содержит информацию об основных результатах оценки (самооценки) качества работы совета директоров, проведенной в отчетном периоде	☑ соблюдается ☐ частично соблюдается ☐ не соблюдается	
2.2.2	Председатель совета директоров доступен для общения с акционерами общества	1. В обществе существует прозрачная процедура, обеспечивающая акционерам возможность направления председателю совета директоров (и, если применимо, старшему независимому директору) обращений и получения обратной связи по ним	☑ соблюдается ☐ частично соблюдается ☐ не соблюдается	

2.3	Совет директоров является эффективным и профессиональным органом управления общества, способным выносить объективные независимые суждения и принимать решения, отвечающие интересам общества и его акционеров			
2.3.1	Только лица, имеющие безупречную деловую и личную репутацию и обладающие знаниями, навыками и опытом, необходимыми для принятия решений, относящихся к компетенции совета директоров, и требующимися для эффективного осуществления его функций, избираются членами совета директоров	1. В отчетном периоде советом директоров (или его комитетом по номинациям) была проведена оценка кандидатов в совет директоров с точки зрения наличия у них необходимого опыта, знаний, деловой репутации, отсутствия конфликта интересов и так далее	☑ соблюдается ☐ частично соблюдается ☐ не соблюдается	
2.3.2	Члены совета директоров общества избираются посредством прозрачной процедуры, позволяющей акционерам получить информацию о кандидатах, достаточную для формирования представления об их личных и профессиональных качествах	1. Во всех случаях проведения общего собрания акционеров в отчетном периоде, повестка дня которого включала вопросы об избрании совета директоров, общество представило акционерам биографические данные всех кандидатов в члены совета директоров, результаты оценки соответствия профессиональной квалификации, опыта и навыков кандидатов текущим и ожидаемым потребностям общества, проведенной советом директоров (или его комитетом по номинациям), а также информацию о соответствии кандидата критериям независимости согласно рекомендациям 102 - 107 Кодекса и информацию о	☑ соблюдается ☐ частично соблюдается ☐ не соблюдается	

		наличии письменного согласия кандидатов на избрание в состав совета директоров		
2.3.3	Состав совета директоров сбалансирован, в том числе по квалификации его членов, их опыту, знаниям и деловым качествам, и пользуется доверием акционеров	1. В отчетном периоде совет директоров проанализировал собственные потребности в области профессиональной квалификации, опыта и навыков и определил компетенции, необходимые совету директоров в краткосрочной и долгосрочной перспективе	☑ соблюдается ☐ частично соблюдается ☐ не соблюдается	
2.3.4	Количественный состав совета директоров общества дает возможность организовать деятельность совета директоров наиболее эффективным образом, включая возможность формирования комитетов совета директоров, а также обеспечивает существенным миноритарным акционерам общества возможность избрания в состав совета директоров кандидата, за которого они голосуют	1. В отчетном периоде совет директоров рассмотрел вопрос о соответствии количественного состава совета директоров потребностям общества и интересам акционеров	☐ соблюдается ☑ частично соблюдается ☐ не соблюдается	Вопрос о соответствии количественного состава Совета директоров Общества потребностям Общества и интересам акционеров в отчетном периоде на рассмотрение Совета директоров Общества не выносился ввиду отсутствия у Совета директоров Общества соответствующей компетенции согласно Федеральному закону «Об акционерных обществах» и Уставу Общества. Совет директоров Общества в рамках рассмотрения вопроса «О рассмотрении результатов оценки эффективности работы Совета директоров и Комитетов Совета директоров Общества за 2023-2024 корпоративный год» рассматривал соответствие количественного состава Совета директоров потребностям Общества и интересам акционеров Общества.

				Количественный состав Совета директоров Общества должен быть достаточным для обеспечения возможности осуществления акционерами избирать своих представителей в состав Совета директоров и комитетов Совета директоров, организовывать их работу, при этом, не быть избыточным, чтобы не затруднять работу Совета директоров и взаимодействие членов Совета директоров. Количественный и персональный состав формируется по предложению акционеров (акционера) Общества, являющегося владельцами в совокупности не менее чем 2 процентов голосующих акций. Общество исходит из того, что действующий количественный состав Совета директоров дает возможность организовать деятельность Совета директоров наиболее эффективным образом, включая возможность формирования комитетов Совета директоров. Компания не выполняет рекомендацию лишь по формальным основаниям, при этом, соблюдается базовый принцип Кодекса, в связи с этим Обществом не стремится к полному исполнению данной рекомендации.
2.4	В состав совета директоров входит достаточное количество независимых директоров			
2.4.1	Независимым директором признается лицо, которое обладает достаточными профессионализмом, опытом	1. В течение отчетного периода все независимые члены совета директоров отвечали всем критериям независимости, указанным в рекомендациях 102 - 107	☑ соблюдается ☐ частично соблюдается	

	и самостоятельностью для формирования собственной позиции, способно выносить объективные и добросовестные суждения, независимые от влияния исполнительных органов общества, отдельных групп акционеров или иных заинтересованных сторон. При этом следует учитывать, что в обычных условиях не может считаться независимым кандидат (избранный член совета директоров), который связан с обществом, его существенным акционером, существенным контрагентом или конкурентом общества, или связан с государством	Кодекса, или были признаны независимыми по решению совета директоров	не соблюдается	
2.4.2	Проводится оценка соответствия кандидатов в члены совета директоров критериям независимости, а также осуществляется регулярный анализ соответствия независимых членов совета директоров критериям независимости. При проведении такой оценки	1. В отчетном периоде совет директоров (или комитет по номинациям совета директоров) составил мнение о независимости каждого кандидата в совет директоров и представил акционерам соответствующее заключение. 2. За отчетный период совет директоров (или комитет по номинациям совета директоров) по крайней мере один раз рассмотрел вопрос о независимости	☑соблюдается частично соблюдается не соблюдается	

содержание преобладает над формой	действующих членов совета директоров (после их избрания). 3. В обществе разработаны процедуры, определяющие необходимые действия члена совета директоров в том случае, если он перестает быть независимым, включая обязательства по своевременному информированию об этом совета директоров	

				выдвижения кандидатов в органы управления и контроля, в том числе независимых директоров, для избрания на Общем собрании акционеров. Предложения от других акционеров по выдвижению независимых директоров в список кандидатов для голосования в отчетном периоде не поступали. Общество стремится к соблюдению рекомендаций Кодекса корпоративного управления в части формирования Совета директоров из независимых директоров (не менее одной трети состава). При этом менеджментом осуществляется регулярное взаимодействие с представителями акционеров (в том числе путем проведения переговоров и встреч) для формирования сбалансированного состава Совета директоров, включающего не менее 1/3 независимых директоров. Кроме того, в целях информирования акционеров в составе материалов к ОСА предоставляются результаты оценки кандидатов в Совет директоров Общества, проведенной Комитетом по кадрам и вознаграждениям, с указанием соответствия/несоответствия кандидатов в СД критериям независимости. Однако менеджмент Общества не имеет возможности влиять на состав Совета директоров Общества, в том числе возможности включения в него большего

				количества независимых директоров, поскольку избрание Совета директоров осуществляется по предложению акционеров и Совета директоров Общества. Несоблюдение является ограниченным во времени и зависит от воли акционеров. В случае, если акционерами/Советом директоров Общества при подготовке к годовому Общему собранию акционеров в 2025 году будет выдвинуто достаточное количество независимых директоров, и данные кандидаты будут избраны акционерами в Совет директоров, то данная рекомендация будет соблюдаться Обществом.
2.4.4	Независимые директора играют ключевую роль в предотвращении внутренних конфликтов в обществе и совершении обществом существенных корпоративных действий	1. Независимые директора (у которых отсутствовал конфликт интересов) в отчетном периоде предварительно оценивали существенные корпоративные действия, связанные с возможным конфликтом интересов, а результаты такой оценки предоставлялись совету директоров	☐ соблюдается ☑ частично соблюдается ☐ не соблюдается	Директор, признанный независимым директором, проводит оценку существенных корпоративных действий, связанных с возможным конфликтом интересов, в рамках анализа материалов, направляемых членам Совета директоров на рассмотрение. В 2024 году в Общество не совершало существенных корпоративных действий с возможным конфликтом интересов, в связи с чем специальных результатов такой оценки независимый директор в отчетном периоде Совету директоров Общества не предоставлял. Перечень существенных корпоративных действий определен в Кодексе корпоративного управления Общества (новая редакция), утвержденном

				решением Совета директоров Общества от 16.03.2022 (протокол от 18.03.2022 №17).
2.5	Председатель совета директоров способствует наиболее эффективному осуществлению функций, возложенных на совет директоров			
2.5.1	Председателем совета директоров избран независимый директор либо из числа избранных независимых директоров определен старший независимый директор, координирующий работу независимых директоров и осуществляющий взаимодействие с председателем совета директоров	1. Председатель совета директоров является независимым директором или же среди независимых директоров определен старший независимый директор. 2. Роль, права и обязанности председателя совета директоров (и, если применимо, старшего независимого директора) должным образом определены во внутренних документах общества	☐ соблюдается ☑ частично соблюдается ☐ не соблюдается	Критерий 1 не соблюдается. Председатель Совета директоров Общества не является независимым директором. Председатель Совета директоров был избран единогласно всеми членами Совета директоров как наиболее авторитетный член Совета директоров, обладающий необходимыми профессиональными компетенциями и опытом руководящей работы в отрасли, имеющий безупречную деловую и личную репутацию. Директор, признанный независимым, активно участвуют в работе Совета директоров Общества и имеет возможность напрямую общаться с Председателем Совета директоров. Общество исходит из того, что все члены Совета директоров обладают равными правами. Учитывая качество предварительной проработки выносимых на Совет директоров вопросов и высокую активность независимого директора, отсутствие старшего независимого директора не влечет за собой дополнительных рисков для Общества и его заинтересованных сторон. Вместе с тем, учитывая, что в составе Совета директоров присутствует один директор,

				признанный независимым, вопрос об избрании старшего независимого директора не обсуждался. Общество предполагает, что в дальнейшем, при увеличении количества независимых директоров в составе Совета директоров, Председателем Совета директоров Общества может быть избран независимый директор. Должность старшего независимого директора отсутствует. В случае, если акционерами/Советом директоров Общества при подготовке к годовому Общему собранию акционеров в 2025 году будет выдвинуто достаточное количество независимых директоров, и данные кандидаты будут избраны акционерами в Совет директоров, то данная рекомендация будет соблюдаться Обществом. Критерий 2 соблюдается.
2.5.2	Председатель совета директоров обеспечивает конструктивную атмосферу проведения заседаний, свободное обсуждение вопросов, включенных в повестку дня заседания, контроль за исполнением решений, принятых советом директоров	1. Эффективность работы председателя совета директоров оценивалась в рамках процедуры оценки (самооценки) качества работы совета директоров в отчетном периоде	☑ соблюдается ☐ частично соблюдается ☐ не соблюдается	

2.5.3	Председатель совета директоров принимает необходимые меры для своевременного предоставления членам совета директоров информации, необходимой для принятия решений по вопросам повестки дня	1. Обязанность председателя совета директоров принимать меры по обеспечению своевременного предоставления полной и достоверной информации членам совета директоров по вопросам повестки заседания совета директоров закреплена во внутренних документах общества	☑ соблюдается ☐ частично соблюдается ☐ не соблюдается	
2.6	Члены совета директоров действуют добросовестно и разумно в интересах общества и его акционеров на основе достаточной информированности, с должной степенью заботливости и осмотрительности			
2.6.1	Члены совета директоров принимают решения с учетом всей имеющейся информации, в отсутствие конфликта интересов, с учетом равного отношения к акционерам общества, в рамках обычного предпринимательского риска	1. Внутренними документами общества установлено, что член совета директоров обязан уведомить совет директоров, если у него возникает конфликт интересов в отношении любого вопроса повестки дня заседания совета директоров или комитета совета директоров, до начала обсуждения соответствующего вопроса повестки. 2. Внутренние документы общества предусматривают, что член совета директоров должен воздержаться от голосования по любому вопросу, в котором у него есть конфликт интересов. 3. В обществе установлена процедура, которая позволяет совету директоров получать профессиональные	☑ соблюдается ☐ частично соблюдается ☐ не соблюдается	

		консультации по вопросам, относящимся к его компетенции, за счет общества		
2.6.2	Права и обязанности членов совета директоров четко сформулированы и закреплены во внутренних документах общества	1. В обществе принят и опубликован внутренний документ, четко определяющий права и обязанности членов совета директоров	☑ соблюдается ☐ частично соблюдается ☐ не соблюдается	
2.6.3	Члены совета директоров имеют достаточно времени для выполнения своих обязанностей	1. Индивидуальная посещаемость заседаний совета и комитетов, а также достаточность времени для работы в совете директоров, в том числе в его комитетах, проанализирована в рамках процедуры оценки (самооценки) качества работы совета директоров в отчетном периоде. 2. В соответствии с внутренними документами общества члены совета директоров обязаны уведомлять совет директоров о своем намерении войти в состав органов управления других организаций (помимо подконтрольных обществу организаций), а также о факте такого назначения	☑ соблюдается ☐ частично соблюдается ☐ не соблюдается	
2.6.4	Все члены совета директоров в равной степени имеют возможность доступа к документам и информации	1. В соответствии с внутренними документами общества члены совета директоров имеют право получать информацию и документы, необходимые	☐ соблюдается ☑ частично соблюдается	Критерий 1 соблюдается. Критерий 2 не соблюдается.

	общества. Вновь избранным членам совета директоров в максимально возможный короткий срок предоставляется достаточная информация об обществе и о работе совета директоров	членам совета директоров общества для исполнения ими своих обязанностей, касающиеся общества и подконтрольных ему организаций, а исполнительные органы общества обязаны обеспечить предоставление соответствующей информации и документов. 2. В обществе реализуется формализованная программа ознакомительных мероприятий для вновь избранных членов совета директоров	☐ не соблюдается	Рассматриваемые рекомендации не соблюдены Обществом в части формализации программы ознакомительных мероприятий для вновь избранных членов Совета директоров. Несмотря на отсутствие во внутренних документах Общества формализованной процедуры, на практике вновь избранным членам Совета директоров в максимально возможный короткий срок предоставляется достаточная информация об Обществе и о работе Совета директоров. Знакомство вновь избранных членов Совета директоров с внутренними корпоративными документами и процедурами, ключевой информацией о деятельности Общества осуществляется путем предоставления членам Совета директоров соответствующих документов и в ходе ознакомительных встреч с менеджментом Общества. Положением о Совете директоров Общества предусмотрено, что впервые избранным в состав Совета директоров директорам предоставляется возможность получить представление о стратегии Общества, принятой в Обществе системе корпоративного управления, системе управления рисками и внутреннего контроля, распределении обязанностей между исполнительными органами Общества и иную существенную информацию о производственной и финансово-хозяйственной деятельности Общества.

				Фактически Обществом осуществляется проведение ознакомительных мероприятий для вновь избранных членов Совета директоров. Компания планирует разработать и утвердить программу ознакомительных мероприятий для вновь избранных членов совета директоров в 2025 году.
2.7	Заседания совета директоров, подготовка к ним и участие в них членов совета директоров обеспечивают эффективную деятельность совета директоров			
2.7.1	Заседания совета директоров проводятся по мере необходимости, с учетом масштабов деятельности и стоящих перед обществом в определенный период времени задач	1. Совет директоров провел не менее шести заседаний за отчетный год	☑ соблюдается ☐ частично соблюдается ☐ не соблюдается	
2.7.2	Во внутренних документах общества закреплен порядок подготовки и проведения заседаний совета директоров, обеспечивающий членам совета директоров возможность надлежащим образом подготовиться к его проведению	1. В обществе утвержден внутренний документ, определяющий процедуру подготовки и проведения заседаний совета директоров, в котором в том числе установлено, что уведомление о проведении заседания должно быть сделано, как правило, не менее чем за пять дней до даты его проведения. 2. В отчетном периоде отсутствующим в месте проведения заседания совета директоров членам совета директоров	☑ соблюдается ☐ частично соблюдается ☐ не соблюдается	

		предоставлялась возможность участия в обсуждении вопросов повестки дня и голосовании дистанционно - посредством конференц- и видео-конференц-связи		
2.7.3	Форма проведения заседания совета директоров определяется с учетом важности вопросов повестки дня. Наиболее важные вопросы решаются на заседаниях, проводимых в очной форме	1. Уставом или внутренним документом общества предусмотрено, что наиболее важные вопросы (в том числе перечисленные в рекомендации 168 Кодекса) должны рассматриваться на очных заседаниях совета директоров	☑ соблюдается ☐ частично соблюдается ☐ не соблюдается	
2.7.4	Решения по наиболее важным вопросам деятельности общества принимаются на заседании совета директоров квалифицированным большинством или большинством голосов всех избранных членов совета директоров	1. Уставом общества предусмотрено, что решения по наиболее важным вопросам, в том числе изложенным в рекомендации 170 Кодекса, должны приниматься на заседании совета директоров квалифицированным большинством, не менее чем в 3/4 голосов, или же большинством голосов всех избранных членов совета директоров	☐ соблюдается ☑ частично соблюдается ☐ не соблюдается	В Уставе перечень вопросов, по которым принимаются решения квалифицированным большинством, не менее чем в три четверти голосов, или же большинством голосов всех избранных членов Совета директоров, включает не все вопросы, рекомендованные п. 170 Кодекса. Согласно положениям Устава решения по большинству вопросов, относящихся к компетенции Совета директоров, принимаются большинством в две трети членов голосов, принимающих участие в заседании; по части вопросов требуется получение единогласного решения всех избранных членов Совета директоров, не являющихся выбывшими. Вместе с тем, как показывает анализ рассматриваемых вопросов, Общество

				фактически соблюдает указанную рекомендацию Кодекса. Все вопросы, направляемые на рассмотрение Совету директоров, предварительно тщательно прорабатываются, в том числе профильными комитетами Совета директоров. Решения принимаются большинством голосов всех избранных членов Совета директоров Общества, т.е. превышающим порог, указанный данной рекомендацией. Также на протяжении всей истории существования Компании более 95% заседаний Совета директоров проходят со 100% участием членов Совета директоров (в большинстве случаев простое большинство голосов участвующих в заседании членов Совета директоров сопоставимо с большинством голосов всех избранных членов Совета директоров). Риски, связанные с неполным исполнением рекомендации Кодекса, нивелируются высокой посещаемостью заседаний членами Совета директоров. Компания не выполняет рекомендацию лишь по формальным основаниям, при этом, соблюдается базовый принцип Кодекса, в связи с этим Обществом не стремится к полному исполнению данной рекомендации.
2.8	Совет директоров создает комитеты для предварительного рассмотрения наиболее важных вопросов деятельности общества			

2.8.1	Для предварительного рассмотрения вопросов, связанных с контролем за финансово-хозяйственной деятельностью общества, создан комитет по аудиту, состоящий из независимых директоров	1. Совет директоров сформировал комитет по аудиту, состоящий исключительно из независимых директоров. 2. Во внутренних документах общества определены задачи комитета по аудиту, в том числе задачи, содержащиеся в рекомендации 172 Кодекса. 3. По крайней мере, один член комитета по аудиту, являющийся независимым директором, обладает опытом и знаниями в области подготовки, анализа, оценки и аудита бухгалтерской (финансовой) отчетности. 4. Заседания комитета по аудиту проводились не реже одного раза в квартал в течение отчетного периода	☐ соблюдается ☑ частично соблюдается ☐ не соблюдается	Критерий 1 не соблюдается. Рассматриваемые рекомендации не соблюдены Обществом в части формирования Комитета по аудиту исключительно из независимых директоров. Совет директоров Общества сформирован на основании предложений контролирующего акционера - ПАО «Россети», которое владеет 86,4% акций Общества, и обладает в соответствии с законодательством РФ наравне с другими акционерами правом выдвижения кандидатов в органы управления и контроля, в том числе независимых директоров, для избрания на Общем собрании акционеров. Предложения от других акционеров по выдвижению независимых директоров в список кандидатов для голосования в отчетном периоде не поступали. Состав Комитета по аудиту сформирован на основании предложений членов Совета директоров из кандидатов, которые обладают опытом и знаниями в области подготовки, анализа, оценки и аудита бухгалтерской (финансовой) отчетности. При избрании членов Комитета были учтены их образование, профессиональная подготовка, опыт работы в сфере деятельности Комитета и иные специальные знания, необходимые для осуществления членами Комитета своих полномочий.

				Общество стремится к соблюдению рекомендаций Кодекса корпоративного управления в части формирования Комитета по аудиту исключительно из независимых директоров. При этом менеджментом осуществляется регулярное взаимодействие с членами Совета директоров (в том числе путем проведения переговоров и встреч) для формирования состава Комитета по аудиту из независимых директоров. Общество не оказывает влияния на акционеров, обладающих правом выдвижения кандидатов в органы управления и контроля, и менеджмент Общества не имеет возможности влиять членов Совета директоров Общества. Несоблюдение является ограниченным во времени и зависит от воли акционеров и членов Совета директоров. В случае, если в 2025 году состав Совета директоров будет включать достаточное число независимых членов Совета директоров и членами Совета директоров Общества при формировании 2025 году предложений по составу Комитета по аудиту будет выдвинуто достаточное количество независимых директоров, и данные кандидаты будут избраны Советом директоров в состав Комитета по аудиту, то данная рекомендация будет соблюдаться Обществом. Критерий 2 соблюдается.

				Критерий 3 соблюдается. Критерий 4 соблюдается.
2.8.2	Для предварительного рассмотрения вопросов, связанных с формированием эффективной и прозрачной практики вознаграждения, создан комитет по вознаграждениям, состоящий из независимых директоров и возглавляемый независимым директором, не являющимся председателем совета директоров	1. Советом директоров создан комитет по вознаграждениям, который состоит только из независимых директоров. 2. Председателем комитета по вознаграждениям является независимый директор, который не является председателем совета директоров 3. Во внутренних документах общества определены задачи комитета по вознаграждениям, включая в том числе задачи, содержащиеся в рекомендации 180 Кодекса, а также условия (события), при наступлении которых комитет по вознаграждениям рассматривает вопрос о пересмотре политики общества по вознаграждению членов совета директоров, исполнительных органов и иных ключевых руководящих работников	☐ соблюдается ☐ частично соблюдается ☑ не соблюдается	Критерии 1 и 2 не соблюдаются. Рассматриваемые рекомендации не соблюдены Обществом в части формирования Комитета по кадрам и вознаграждениям исключительно из независимых директоров. Совет директоров Общества сформирован на основании предложений контролирующего акционера - ПАО «Россети», которое владеет 86,4% акций Общества, и обладает в соответствии с законодательством РФ наравне с другими акционерами правом выдвижения кандидатов в органы управления и контроля, в том числе независимых директоров, для избрания на Общем собрании акционеров. Предложения от других акционеров по выдвижению независимых директоров в список кандидатов для голосования в отчетном периоде не поступали. Общество не оказывает влияния на акционеров, обладающих правом выдвижения кандидатов в органы управления и контроля. Состав Комитета по кадрам и вознаграждениям сформирован на основании предложений членов Совета директоров из кандидатов, которые обладают опытом и знаниями в области анализа и оценки

				вопросов, входящих в компетенцию комитета по кадрам и вознаграждениям. При избрании членов Комитета были учтены их образование, профессиональная подготовка, опыт работы в сфере деятельности Комитета и иные специальные знания, необходимые для осуществления членами Комитета своих полномочий. В связи с тем, что в состав Комитета по кадрам и вознаграждениям не входят независимые директора, Председатель Комитета также не является независимым директором. Общество стремится к соблюдению рекомендаций Кодекса корпоративного управления в части формирования Комитета по кадрам и вознаграждениям исключительно из независимых директоров. При этом менеджментом осуществляется регулярное взаимодействие с членами Совета директоров (в том числе путем проведения переговоров и встреч) для формирования состава Комитета по кадрам и вознаграждениям из независимых директоров. Общество не оказывает влияния на акционеров, обладающих правом выдвижения кандидатов в органы управления и контроля, и менеджмент Общества не имеет возможности влиять членов Совета директоров Общества. Несоблюдение является ограниченным во времени и зависит

				от воли акционеров и членов Совета директоров. В случае, если в 2025 году состав Совета директоров будет включать достаточное число независимых членов Совета директоров и членами Совета директоров Общества при формировании 2025 году предложений по составу Комитета по кадрам и вознаграждениям будет выдвинуто достаточное количество независимых директоров, и данные кандидаты будут избраны Советом директоров в состав Комитета по кадрам и вознаграждениям, то данная рекомендация будет соблюдаться Обществом. Критерий 3 частично соблюдается. Задачи Комитета по кадрам и вознаграждениям, определенные в Положении о Комитете, частично соответствуют рекомендации 180 Кодекса. Кодекс корпоративного управления Банка России не содержит рекомендации касательно включения во внутренние документы публичного акционерного общества условий (событий), при наступлении которых Комитет по кадрам и вознаграждениям рассматривает вопрос о пересмотре политики Общества по вознаграждению членов Совета директоров, исполнительных органов и иных ключевых руководящих работников.

				Уровень корпоративного управления в Обществе позволяет организовать (в случае необходимости) процесс пересмотра политики Общества по вознаграждению членов Совета директоров, исполнительных органов и иных ключевых руководящих работников без дополнительной формализации процесса пересмотра. Компания не выполняет рекомендацию лишь по формальным основаниям, при этом, соблюдается базовый принцип Кодекса, в связи с этим Обществом не стремится к полному исполнению данной рекомендации.
2.8.3	Для предварительного рассмотрения вопросов, связанных с осуществлением кадрового планирования (планирования преемственности), профессиональным составом и эффективностью работы совета директоров, создан комитет по номинациям (назначениям, кадрам), большинство членов которого являются независимыми директорами	1. Советом директоров создан комитет по номинациям (или его задачи, указанные в рекомендации 186 Кодекса, реализуются в рамках иного комитета), большинство членов которого являются независимыми директорами. 2. Во внутренних документах общества определены задачи комитета по номинациям (или соответствующего комитета с совмещенным функционалом), включая в том числе задачи, содержащиеся в рекомендации 186 Кодекса. 3. В целях формирования совета директоров, наиболее полно отвечающего целям и задачам общества, комитет по номинациям в отчетном периоде самостоятельно или совместно с	☐ соблюдается ☑ частично соблюдается ☐ не соблюдается	Критерий 1 частично соблюдается. В Обществе создан Комитет по кадрам и вознаграждениям, выполняющий в том числе функции Комитета по номинациям (пп. 3 п. 3.1 ст. 3 Положения Комитета по кадрам и вознаграждениям: определяет критерии подбора кандидатов в члены Совета директоров, члены коллегиального исполнительного органа и на должность единоличного исполнительного органа Общества, а также предварительная оценка указанных кандидатов и проч.). В части независимых директоров информация представлена в п. 2.8.2. Критерий 2 частично соблюдается. Задачи Комитета по кадрам и вознаграждениям, определенные в

		иными комитетами совета директоров или уполномоченное подразделение общества по взаимодействию с акционерами организовал взаимодействие с акционерами, не ограничиваясь кругом крупнейших акционеров, в контексте подбора кандидатов в совет директоров общества		Положении о Комитете, частично соответствуют рекомендации 186 Кодекса. К основным задачам, которые не предусмотрены в Положении о Комитете по кадрам и вознаграждениям в соответствии со ст. 186 ККУ относятся: - надзор за внедрением и реализацией политики Общества по вознаграждению и различных программ мотивации; - подготовка отчета о практической реализации принципов политики вознаграждения членов Совета директоров, членов исполнительных органов Общества и иных ключевых руководящих работников для включения в годовой отчет и иные документы Общества; - осуществление надзора за раскрытием информации о политике и практике вознаграждения и о владении акциями Общества членами Совета директоров, а также членами коллегиальных исполнительных органов и иными ключевыми руководящими работниками в годовом отчете и на сайте Общества в сети Интернет; - оценка состава Совета директоров Общества с точки зрения профессиональной специализации, опыта, независимости и вовлеченности его членов в работу Совета директоров, определение приоритетных направлений для усиления состава Совета директоров Общества;

				- описание индивидуальных обязанностей директоров и председателя Совета директоров Общества, включая определение времени, которое должно уделяться вопросам, связанным с деятельностью общества, в рамках и за рамками заседаний, в ходе плановой и внеплановой работы. Данное описание (отдельное для члена Совета директоров и для его Председателя) должно быть утверждено Советом директоров Общества и вручено для ознакомления каждому новому члену Совета директоров и его Председателю после их избрания; - ежегодное проведение детальной формализованной процедуры самооценки или внешней оценки Совета директоров Общества и комитетов Совета директоров Общества с позиций эффективности их работы в целом, а также индивидуального вклада членов Совета директоров в работу Совета директоров и его Комитетов, разработку рекомендаций Совету директоров Общества в отношении совершенствования процедур работы Совета директоров и его Комитетов, подготовку отчета об итогах самооценки или внешней оценки для включения в годовой отчет Общества; - формирование программы вводного курса для вновь избранных членов Совета директоров Общества, направленного на ознакомление новых директоров с ключевыми активами Общества, его

				стратегией, деловой практикой, принятой в Обществе, организационной структурой Общества и ключевыми руководящими работниками Общества, а также с процедурами работы Совета директоров Общества, а также осуществление надзора за практической реализацией вводного курса; - формирование программы обучения и повышения квалификации для членов Совета директоров Общества, учитывающей индивидуальные потребности отдельных его членов, а также надзор за практической реализацией этой программы; Тем не менее, Комитет по кадрам и вознаграждениям, руководствуясь ст. 186 ККУ, в отчетном периоде рассматривал следующие вопросы, отнесенные к компетенции Комитета по номинациям: - О предварительной оценке кандидатов в члены Совета директоров Общества (протокол от 25.04.2024 № 4); - О рекомендациях Совету директоров Общества по вопросу: «Об утверждении отчета о работе Корпоративного секретаря Общества (протокол от 10.06.2024 № 5)»; - О рекомендациях Совету директоров Общества по вопросу: «О рассмотрении отчёта Комитета по кадрам и вознаграждениям Совета директоров Обществ (протокол от 10.06.2024 № 5); - О рассмотрении результатов деятельности работников, занимающих должности,

				согласование кандидатур на которые отнесено к компетенции Совета директоров Общества и подготовка соответствующих рекомендаций исполняющему обязанности генерального директора Общества (протокол от 27.06.2024 № 6); - О рассмотрении отчета о результатах самооценки работы Совета директоров и Комитетов Совета директоров Общества за 2023-2024 корпоративный год (протокол от 12.07.2024 № 7). - О рекомендациях Совету директоров по вопросу: «Об определении статуса члена Совета директоров Общества (протокол от 29.08.2024 № 1); - О рекомендациях Совету директоров Общества по вопросу: «О прекращении полномочий членов Правления Общества и избрании членов Правления Общества» (протокол от 27.11.2024 № 4). Частичное несоблюдение является ограниченным во времени. Обществом подготовлен проект изменений в Положение о Комитете по кадрам и вознаграждениям Совета директоров Общества в целях приведения его в соответствие с рекомендациями ст. 186 Кодекса корпоративного управления. Внесение соответствующих изменений в положение будет возможно в случае их одобрения Советом директоров Общества.

				Критерий 3 не соблюдается. В отчетном периоде встречи с акционерами по вопросам подбора кандидатов в состав Совета директоров не проводились. Совет директоров Общества сформирован на основании предложений контролирующего акционера - ПАО «Россети», которое владеет 86,4% акций Общества, и обладает в соответствии с законодательством РФ наравне с другими акционерами правом выдвижения кандидатов в органы управления и контроля, в том числе независимых директоров, для избрания на Общем собрании акционеров. Предложения от других акционеров по выдвижению независимых директоров в список кандидатов для голосования в отчетном периоде не поступали. Общество не оказывает влияния на акционеров, обладающих правом выдвижения кандидатов в органы управления и контроля. По информации, которой располагает Общество, в действующей структуре акционерного капитала Общества в настоящее время отсутствуют отдельные акционеры, обладающие числом голосующих акций, достаточных для выдвижения кандидатов в Совет директоров Общества. При возникновении таких акционеров взаимодействие с ними будет организовано.

2.8.4	С учетом масштабов деятельности и уровня риска совет директоров общества удостоверился в том, что состав его комитетов полностью отвечает целям деятельности общества. Дополнительные комитеты либо были сформированы, либо не были признаны необходимыми (комитет по стратегии, комитет по корпоративному управлению, комитет по этике, комитет по управлению рисками, комитет по бюджету, комитет по здоровью, безопасности и окружающей среде и др.)	1. В отчетном периоде совет директоров общества рассмотрел вопрос о соответствии структуры совета директоров масштабу и характеру, целям деятельности и потребностям, профилю рисков общества. Дополнительные комитеты либо были сформированы, либо не были признаны необходимыми	☐ соблюдается ☑ частично соблюдается ☐ не соблюдается	В 2024 году Совет директоров Общества не рассматривал отдельно вопрос о соответствии состава его Комитетов задачам Совета директоров и целям деятельности общества. Дополнительные Комитеты не создавались в связи со сложившейся практикой корпоративного управления в Обществе. Однако по результатам проведенной самооценки работы Совета директоров и Комитетов Совета директоров Общества за 2023-2024 корпоративный год можно сделать вывод о том, что количество и специализация существующих Комитетов при Совете директоров оптимальны с точки зрения исполнения ими своих функций поддержки работы Совета директоров Общества. Результаты самооценки работы Совета директоров и Комитетов Совета директоров Общества за 2023-2024 корпоративный год рассмотрены на заседании Совета директоров Общества 31.07.2024 (протокол от 01.08.2024 № 2).
2.8.5	Состав комитетов определен таким образом, чтобы он позволял проводить всестороннее обсуждение предварительно рассматриваемых вопросов с учетом различных мнений	1. Комитет по аудиту, комитет по вознаграждениям, комитет по номинациям (или соответствующий комитет с совмещенным функционалом) в отчетном периоде возглавлялись независимыми директорами. 2. Во внутренних документах (политиках) общества предусмотрены положения, в	☐ соблюдается ☑ частично соблюдается ☐ не соблюдается	Критерий 1 не соблюдается. Информацию о причинах несоблюдения критерия 1 представлена в пунктах 2.8.1., 2.8.2. Критерий 2 соблюдается. Критерий 2 частично соблюдается. В Положении о Комитете по кадрам и вознаграждениям отсутствует положение, в соответствии с которым лица, не входящие в

		соответствии с которыми лица, не входящие в состав комитета по аудиту, комитета по номинациям (или соответствующий комитет с совмещенным функционалом) и комитета по вознаграждениям, могут посещать заседания комитетов только по приглашению председателя соответствующего комитета		состав Комитета, могут посещать заседания Комитетов только по приглашению председателя соответствующего Комитета, в Положении о Комитете по аудиту такое положение содержится. В 2024 году заседания Комитета по кадрам и вознаграждениям в очной форме не проводились, в связи с чем отсутствовала необходимость приглашать на заседания Комитет по кадрам и вознаграждениям лиц, не входящие в состав Комитета по кадрам и вознаграждениям.
2.8.6	Председатели комитетов регулярно информируют совет директоров и его председателя о работе своих комитетов	1. В течение отчетного периода председатели комитетов регулярно отчитывались о работе комитетов перед советом директоров	☑ соблюдается ☐ частично соблюдается ☐ не соблюдается	
2.9	Совет директоров обеспечивает проведение оценки качества работы совета директоров, его комитетов и членов совета директоров			
2.9.1	Проведение оценки качества работы совета директоров направлено на определение степени эффективности работы совета директоров, комитетов и членов совета директоров, соответствия их работы потребностям развития общества,	1. Во внутренних документах общества определены процедуры проведения оценки (самооценки) качества работы совета директоров. 2. Оценка (самооценка) качества работы совета директоров, проведенная в отчетном периоде, включала оценку работы комитетов, индивидуальную	☐ соблюдается ☑ частично соблюдается ☐ не соблюдается	Критерий 1 соблюдается. Критерий 2 соблюдается. Критерий 3 не соблюдается. Результаты самооценки работы Совета директоров, включая оценку работы комитетов, в 2024 году был рассмотрен на заочном заседании Совета директоров.

	активизацию работы совета директоров и выявление областей, в которых их деятельность может быть улучшена	оценку каждого члена совета директоров и совета директоров в целом. 3. Результаты оценки (самооценки) качества работы совета директоров, проведенной в течение отчетного периода, были рассмотрены на очном заседании совета директоров		Самооценка работы Совета директоров производится на основании «Методики оценки работы Совета директоров и комитетов Совета директоров Общества, утвержденной Советом директоров 21.05.2018 (протокол от 23.05.2018 №29). Данная методика основана на принципах корпоративного управления G20/ОЭСР (2015); принципах ОЭСР по корпоративному управлению для компаний с государственным участием; требованиях Кодекса корпоративного управления Банка России. Сама процедура проведения самооценки полностью прозрачна и формализована, что позволяет проводить самооценку достаточно эффективно. В соответствии с п.6.12 Положения о Совете директоров Общества форма проведения заседания Совета директоров определяется Председателем Совета директоров Общества с учетом важности вопросов повестки дня. Наиболее важные вопросы должны решаться на заседаниях, проводимых в очной форме. Несоблюдение критерия является ограниченным во времени. Общество планирует рассмотреть результаты самооценки работы Совета директоров и Комитетов Общества за 2024-2025 корпоративный год на очном заседания Совета директоров Общества (в случае принятия соответствующего решения председателем Совета директоров Общества).

2.9.2	Оценка работы совета директоров, комитетов и членов совета директоров осуществляется на регулярной основе не реже одного раза в год. Для проведения независимой оценки качества работы совета директоров не реже одного раза в три года привлекается внешняя организация (консультант)	1. Для проведения независимой оценки качества работы совета директоров в течение трех последних отчетных периодов по меньшей мере один раз обществом привлекалась внешняя организация (консультант)	☐ соблюдается ☐ частично соблюдается ☑ не соблюдается	В 2024 году Совет директоров рассмотрел отчета о результатах самооценки работы Совета директоров и Комитетов Совета директоров Общества за 2023-2024 корпоративный год. В рассмотренном Советом директоров отчете по самооценке представлена оценка качества работы Совета директоров и комитетов, отражена информация о сильных и слабых сторонах работы Совета директоров и комитетов, а также информация о поступивших предложениях по улучшению качества Совета директоров и комитетов. Считаем, что на сегодняшний момент проводимая самооценка является достоверной и эффективной, проведение независимой оценки качества работы Совета директоров с привлечением внешней организации (консультанта) не требуется. Компания не выполняет рекомендацию лишь по формальным основаниям, при этом, соблюдается базовый принцип Кодекса. При этом, Общество будет изучать практику применения рекомендаций в части необходимости проведения независимой оценки качества работы совета директоров для оценки возможности ее внедрения в Компании.
3.1	Корпоративный секретарь общества обеспечивает эффективное текущее взаимодействие с акционерами, координацию действий общества по защите прав и интересов акционеров, поддержку эффективной работы совета директоров			

3.1.1	Корпоративный секретарь обладает знаниями, опытом и квалификацией, достаточными для исполнения возложенных на него обязанностей, безупречной репутацией и пользуется доверием акционеров	1. На сайте общества в сети Интернет и в годовом отчете представлена биографическая информация о корпоративном секретаре (включая сведения о возрасте, образовании, квалификации, опыте), а также сведения о должностях в органах управления иных юридических лиц, занимаемых корпоративным секретарем в течение не менее чем пяти последних лет	☑ соблюдается ☐ частично соблюдается ☐ не соблюдается	
3.1.2	Корпоративный секретарь обладает достаточной независимостью от исполнительных органов общества и имеет необходимые полномочия и ресурсы для выполнения поставленных перед ним задач	1. В обществе принят и раскрыт внутренний документ - положение о корпоративном секретаре. 2. Совет директоров утверждает кандидатуру на должность корпоративного секретаря и прекращает его полномочия, рассматривает вопрос о выплате ему дополнительного вознаграждения. 3. Во внутренних документах общества закреплено право корпоративного секретаря запрашивать, получать документы общества и информацию у органов управления, структурных подразделений и должностных лиц общества	☑ соблюдается ☐ частично соблюдается ☐ не соблюдается	
4.1	Уровень выплачиваемого обществом вознаграждения достаточен для привлечения, мотивации и удержания лиц, обладающих необходимой для общества компетенцией и квалификацией. Выплата вознаграждения членам совета директоров, исполнительным органам			

	и иным ключевым руководящим работникам общества осуществляется в соответствии с принятой в обществе политикой по вознаграждению			
4.1.1	Уровень вознаграждения, предоставляемого обществом членам совета директоров, исполнительным органам и иным ключевым руководящим работникам, создает достаточную мотивацию для их эффективной работы, позволяя обществу привлекать и удерживать компетентных и квалифицированных специалистов. При этом общество избегает большего, чем это необходимо, уровня вознаграждения, а также неоправданно большого разрыва между уровнями вознаграждения указанных лиц и работников общества	Вознаграждение членов совета директоров, исполнительных органов и иных ключевых руководящих работников общества определено с учетом результатов сравнительного анализа уровня вознаграждения в сопоставимых компаниях	☑ соблюдается ☐ частично соблюдается ☐ не соблюдается	
4.1.2	Политика общества по вознаграждению разработана комитетом по вознаграждениям и утверждена советом директоров общества. Совет директоров при поддержке комитета по вознаграждениям	1. В течение отчетного периода комитет по вознаграждениям рассмотрел политику (политики) по вознаграждениям и (или) практику ее (их) внедрения, осуществил оценку их эффективности и прозрачности и при необходимости представил соответствующие рекомендации совету	☑соблюдается ☐ частично соблюдается ☐ не соблюдается	

	обеспечивает контроль за внедрением и реализацией в обществе политики по вознаграждению, а при необходимости - пересматривает и вносит в нее коррективы	директоров по пересмотру указанной политики (политик).		
4.1.3	Политика общества по вознаграждению содержит прозрачные механизмы определения размера вознаграждения членов совета директоров, исполнительных органов и иных ключевых руководящих работников общества, а также регламентирует все виды выплат, льгот и привилегий, предоставляемых указанным лицам	1. Политика (политики) общества по вознаграждению содержит (содержат) прозрачные механизмы определения размера вознаграждения членов совета директоров, исполнительных органов и иных ключевых руководящих работников общества, а также регламентирует (регламентируют) все виды выплат, льгот и привилегий, предоставляемых указанным лицам	☑ соблюдается ☐ частично соблюдается ☐ не соблюдается	
4.1.4	Общество определяет политику возмещения расходов (компенсаций), конкретизирующую перечень расходов, подлежащих возмещению, и уровень обслуживания, на который могут претендовать члены совета директоров, исполнительные органы и иные ключевые руководящие	1. В политике (политиках) по вознаграждению или в иных внутренних документах общества установлены правила возмещения расходов членов совета директоров, исполнительных органов и иных ключевых руководящих работников общества	☑ соблюдается ☐ частично соблюдается ☐ не соблюдается	

	работники общества. Такая политика может быть составной частью политики общества по вознаграждению			
4.2	Система вознаграждения членов совета директоров обеспечивает сближение финансовых интересов директоров с долгосрочными финансовыми интересами акционеров			
4.2.1	Общество выплачивает фиксированное годовое вознаграждение членам совета директоров. Общество не выплачивает вознаграждение за участие в отдельных заседаниях совета или комитетов совета директоров. Общество не применяет формы краткосрочной мотивации и дополнительного материального стимулирования в отношении членов совета директоров	1. В отчетном периоде общество выплачивало вознаграждение членам совета директоров в соответствии с принятой в обществе политикой по вознаграждению. 2. В отчетном периоде обществом в отношении членов совета директоров не применялись формы краткосрочной мотивации, дополнительного материального стимулирования, выплата которого зависит от результатов (показателей) деятельности общества. Выплата вознаграждения за участие в отдельных заседаниях совета или комитетов совета директоров не осуществлялась	☑ соблюдается ☐ частично соблюдается ☐ не соблюдается	
4.2.2	Долгосрочное владение акциями общества в наибольшей степени способствует сближению финансовых интересов членов совета директоров с долгосрочными интересами акционеров. При этом	1. Если внутренний документ (документы) - политика (политики) по вознаграждению общества - предусматривает (предусматривают) предоставление акций общества членам совета директоров, должны быть предусмотрены и раскрыты четкие правила владения акциями членами	☐ соблюдается ☐ частично соблюдается ☐ не соблюдается	Оценка соответствия критерию в настоящем пункте не может быть дана, так как внутренний документ (документы) – политика (политики) по вознаграждению членов Совета директоров Общества не предусматривает (не предусматривают) предоставление акций Общества членам Совета директоров.

	общество не обуславливает права реализации акций достижением определенных показателей деятельности, а члены совета директоров не участвуют в опционных программах	совета директоров, нацеленные на стимулирование долгосрочного владения такими акциями		
4.2.3	В обществе не предусмотрены какие-либо дополнительные выплаты или компенсации в случае досрочного прекращения полномочий членов совета директоров в связи с переходом контроля над обществом или иными обстоятельствами	1. В обществе не предусмотрены какие-либо дополнительные выплаты или компенсации в случае досрочного прекращения полномочий членов совета директоров в связи с переходом контроля над обществом или иными обстоятельствами	☑ соблюдается ☐ частично соблюдается ☐ не соблюдается	
4.3	Система вознаграждения членов исполнительных органов и иных ключевых руководящих работников общества предусматривает зависимость вознаграждения от результата работы общества и их личного вклада в достижение этого результата			
4.3.1	Вознаграждение членов исполнительных органов и иных ключевых руководящих работников общества определяется таким образом, чтобы обеспечивать разумное и обоснованное соотношение фиксированной части вознаграждения и переменной части вознаграждения, зависящей от результатов работы общества и личного	1. В течение отчетного периода одобренные советом директоров годовые показатели эффективности использовались при определении размера переменного вознаграждения членов исполнительных органов и иных ключевых руководящих работников общества. 2. В ходе последней проведенной оценки системы вознаграждения членов исполнительных органов и иных ключевых руководящих работников	☐ соблюдается ☑ частично соблюдается ☐ не соблюдается	Критерий 1 соблюдается. Критерий 2 соблюдается. Критерий 3 не соблюдается. В Обществе не предусмотрена процедура, обеспечивающая возвращение Обществу премиальных выплат, неправомерно полученных членами Правления, Генеральным директором и иными ключевыми руководящими работниками Общества, поскольку установлен четкий механизм выплаты премий членам

	(индивидуального) вклада работника в конечный результат	общества совет директоров (комитет по вознаграждениям) удостоверился в том, что в обществе применяется эффективное соотношение фиксированной части вознаграждения и переменной части вознаграждения. 3. При определении размера выплачиваемого вознаграждения членам исполнительных органов и иным ключевым руководящим работникам общества учитываются риски, которое несет общество, с тем чтобы избежать создания стимулов к принятию чрезмерно рискованных управленческих решений		исполнительных органов и иным руководящим работникам. Система вознаграждения членов исполнительных органов и иных ключевых руководящих работников Общества основана на достижении утвержденных ключевых показателей эффективности (КПЭ) деятельности Общества и функциональных ключевых показателей эффективности (ФКПЭ). Отчет о выполнении КПЭ утверждается Советом директоров Общества. Текущая практика по порядку определения вознаграждений покрывает все риски, связанные с несоблюдением данной рекомендации.
4.3.2	Общество внедрило программу долгосрочной мотивации членов исполнительных органов и иных ключевых руководящих работников общества с использованием акций общества (опционов или других производных финансовых инструментов, базисным активом по которым являются акции общества)	1. В случае, если общество внедрило программу долгосрочной мотивации для членов исполнительных органов и иных ключевых руководящих работников общества с использованием акций общества (финансовых инструментов, основанных на акциях общества), программа предусматривает, что право реализации таких акций и иных финансовых инструментов наступает не ранее чем через три года с момента их предоставления. При этом право их реализации обусловлено достижением определенных показателей деятельности общества	☐ соблюдается ☐ частично соблюдается ☐ не соблюдается	Оценка соответствия критерию в настоящем пункте не может быть дана, так как в Обществе отсутствует программа долгосрочной мотивации для высших менеджеров с использованием акций Общества (финансовых инструментов, основанных на акциях Общества). При этом в Обществе используются иные инструменты мотивации менеджмента на основе достижения установленных Советом директоров КПЭ. Следует отметить, что исполнение ряда показателей влияет на повышение капитализации и долгосрочный рост акционерной стоимости Компании.

4.3.3	Сумма компенсации ("золотой парашют"), выплачиваемая обществом в случае досрочного прекращения полномочий членам исполнительных органов или ключевых руководящих работников по инициативе общества и при отсутствии с их стороны недобросовестных действий, не превышает двукратного размера фиксированной части годового вознаграждения	1. Сумма компенсации ("золотой парашют"), выплачиваемая обществом в случае досрочного прекращения полномочий членам исполнительных органов или ключевым руководящим работникам по инициативе общества и при отсутствии с их стороны недобросовестных действий, в отчетном периоде не превышала двукратного размера фиксированной части годового вознаграждения	☐ соблюдается ☑ частично соблюдается ☐ не соблюдается	Компенсации в случае расторжения трудового договора ограничены размером трехкратного среднего месячного заработка и могут быть выплачены при отсутствии грубых нарушений финансово-хозяйственной деятельности, установленных ревизионной комиссией Общества, а также при отсутствии оснований для прекращения трудового договора по пунктам 5, 6, 9, 10, части первой статьи 81, пунктам 4 и 8 части первой статьи 83 Трудового Кодекса Российской Федерации. Считаем, что существующий в Компании порядок компенсации в случае расторжения трудового договора членам исполнительных органов или ключевых руководящих работников по инициативе общества является экономически обоснованным. Текущая практика по порядку определения размера компенсаций вознаграждений покрывает все риски, связанные с несоблюдением данной рекомендации Компания не выполняет рекомендацию лишь по формальным основаниям, при этом, соблюдается базовый принцип Кодекса.
5.1	В обществе создана эффективно функционирующая система управления рисками и внутреннего контроля, направленная на обеспечение разумной уверенности в достижении поставленных перед обществом целей			
5.1.1	Советом директоров общества определены принципы и подходы к организации системы управления рисками	1. Функции различных органов управления и подразделений общества в системе управления рисками и внутреннего контроля четко определены	☑ соблюдается ☐ частично соблюдается	

	и внутреннего контроля в обществе	во внутренних документах/соответствующей политике общества, одобренной советом директоров	☐ не соблюдается	
5.1.2	Исполнительные органы общества обеспечивают создание и поддержание функционирования эффективной системы управления рисками и внутреннего контроля в обществе	1. Исполнительные органы общества обеспечили распределение обязанностей, полномочий, ответственности в области управления рисками и внутреннего контроля между подотчетными им руководителями (начальниками) подразделений и отделов	☑ соблюдается ☐ частично соблюдается ☐ не соблюдается	
5.1.3	Система управления рисками и внутреннего контроля в обществе обеспечивает объективное, справедливое и ясное представление о текущем состоянии и перспективах общества, целостность и прозрачность отчетности общества, разумность и приемлемость принимаемых обществом рисков	1. В обществе утверждена антикоррупционная политика. 2. В обществе организован безопасный, конфиденциальный и доступный способ (горячая линия) информирования совета директоров или комитета совета директоров по аудиту о фактах нарушения законодательства, внутренних процедур, кодекса этики общества	☑ соблюдается ☐ частично соблюдается ☐ не соблюдается	
5.1.4	Совет директоров общества предпринимает необходимые меры для того, чтобы убедиться, что действующая в обществе система управления рисками и внутреннего	1. В течение отчетного периода совет директоров (комитет по аудиту и (или) комитет по рискам (при наличии) организовал проведение оценки надежности и эффективности системы	☑ соблюдается ☐ частично соблюдается	

	контроля соответствует определенным советом директоров принципам и подходам к ее организации и эффективно функционирует	управления рисками и внутреннего контроля. 2. В отчетном периоде совет директоров рассмотрел результаты оценки надежности и эффективности системы управления рисками и внутреннего контроля общества и сведения о результатах рассмотрения включены в состав годового отчета общества	☐ не соблюдается	
5.2	Для систематической независимой оценки надежности и эффективности системы управления рисками и внутреннего контроля, и практики корпоративного управления общество организовывает проведение внутреннего аудита			
5.2.1	Для проведения внутреннего аудита в обществе создано отдельное структурное подразделение или привлечена независимая внешняя организация. Функциональная и административная подотчетность подразделения внутреннего аудита разграничены. Функционально подразделение внутреннего аудита подчиняется совету директоров	1. Для проведения внутреннего аудита в обществе создано отдельное структурное подразделение внутреннего аудита, функционально подотчетное совету директоров, или привлечена независимая внешняя организация с тем же принципом подотчетности	☑ соблюдается ☐ частично соблюдается ☐ не соблюдается	
5.2.2	Подразделение внутреннего аудита проводит оценку надежности и эффективности системы управления рисками	1. В отчетном периоде в рамках проведения внутреннего аудита дана оценка надежности и эффективности	☑ соблюдается ☐ частично соблюдается	

	и внутреннего контроля, а также оценку корпоративного управления, применяет общепринятые стандарты деятельности в области внутреннего аудита	системы управления рисками и внутреннего контроля. 2. В отчетном периоде в рамках проведения внутреннего аудита дана оценка практики (отдельных практик) корпоративного управления, включая процедуры информационного взаимодействия (в том числе по вопросам внутреннего контроля и управления рисками) на всех уровнях управления общества, а также взаимодействия с заинтересованными лицами	☐ не соблюдается	
6.1	Общество и его деятельность являются прозрачными для акционеров, инвесторов и иных заинтересованных лиц			
6.1.1	В обществе разработана и внедрена информационная политика, обеспечивающая эффективное информационное взаимодействие общества, акционеров, инвесторов и иных заинтересованных лиц	1. Советом директоров общества утверждена информационная политика общества, разработанная с учетом рекомендаций Кодекса. 2. В течение отчетного периода совет директоров (или один из его комитетов) рассмотрел вопрос об эффективности информационного взаимодействия общества, акционеров, инвесторов и иных заинтересованных лиц, и целесообразности (необходимости) пересмотра информационной политики общества	☑ соблюдается ☐ частично соблюдается ☐ не соблюдается	
6.1.2	Общество раскрывает информацию о системе и практике корпоративного управления, включая	1. Общество раскрывает информацию о системе корпоративного управления в обществе и общих принципах корпоративного управления,	☑ соблюдается ☐ частично соблюдается	

	подробную информацию о соблюдении принципов и рекомендаций Кодекса	применяемых в обществе, в том числе на сайте общества в сети Интернет. 2. Общество раскрывает информацию о составе исполнительных органов и совета директоров, независимости членов совета и их членстве в комитетах совета директоров (в соответствии с определением Кодекса). 3. В случае наличия лица, контролирующего общество, общество публикует меморандум контролирующего лица относительно планов такого лица в отношении корпоративного управления в обществе	☐ не соблюдается	
6.2	Общество своевременно раскрывает полную, актуальную и достоверную информацию об обществе для обеспечения возможности принятия обоснованных решений акционерами общества и инвесторами			
6.2.1	Общество раскрывает информацию в соответствии с принципами регулярности, последовательности и оперативности, а также доступности, достоверности, полноты и сравнимости раскрываемых данных	1. В обществе определена процедура, обеспечивающая координацию работы всех структурных подразделений и работников общества, связанных с раскрытием информации или деятельность которых может привести к необходимости раскрытия информации. 2. В случае если ценные бумаги общества обращаются на иностранных организованных рынках, раскрытие существенной информации в Российской Федерации и на таких рынках осуществляется синхронно и эквивалентно в течение отчетного года.	☑ соблюдается ☐ частично соблюдается ☐ не соблюдается	Критерий 1 соблюдается. Критерий 2. Оценка соответствия критерию в настоящем пункте не может быть дана, так как ценные бумаги Общества не обращаются на иностранных организованных рынках. Критерий 3. Оценка соответствия критерию в настоящем пункте не может быть дана, так как по данным Общества иностранные акционеры не владеют существенным количеством акций Общества.

		3. Если иностранные акционеры владеют существенным количеством акций общества, то в течение отчетного года раскрытие информации осуществлялось не только на русском, но также на одном из наиболее распространенных иностранных языков		
6.2.2	Общество избегает формального подхода при раскрытии информации и раскрывает существенную информацию о своей деятельности, даже если раскрытие такой информации не предусмотрено законодательством	1. В информационной политике общества определены подходы к раскрытию сведений об иных событиях (действиях), оказывающих существенное влияние на стоимость или котировки его ценных бумаг, раскрытие сведений о которых не предусмотрено законодательством. 2. Общество раскрывает информацию о структуре капитала общества в соответствии с рекомендацией 290 Кодекса в годовом отчете и на сайте общества в сети Интернет. 3. Общество раскрывает информацию о подконтрольных организациях, имеющих для него существенное значение, в том числе о ключевых направлениях их деятельности, о механизмах, обеспечивающих подотчетность подконтрольных организаций, полномочиях совета директоров общества в отношении определения стратегии и оценки результатов деятельности подконтрольных организаций.	☑соблюдается ☐частично соблюдается ☐ не соблюдается	

		4. Общество раскрывает нефинансовый отчет - отчет об устойчивом развитии, экологический отчет, отчет о корпоративной социальной ответственности или иной отчет, содержащий нефинансовую информацию, в том числе о факторах, связанных с окружающей средой (в том числе экологические факторы и факторы, связанные с изменением климата), обществом (социальные факторы) и корпоративным управлением, за исключением отчета эмитента эмиссионных ценных бумаг и годового отчета акционерного общества/информация есть в ГО		
6.2.3	Годовой отчет, являясь одним из наиболее важных инструментов информационного взаимодействия с акционерами и другими заинтересованными сторонами, содержит информацию, позволяющую оценить итоги деятельности общества за год	1. Годовой отчет общества содержит информацию о результатах оценки комитетом по аудиту эффективности процесса проведения внешнего и внутреннего аудита. 2. Годовой отчет общества содержит сведения о политике общества в области охраны окружающей среды, социальной политике общества	☑ соблюдается ☐ частично соблюдается ☐ не соблюдается	
6.3	Общество предоставляет информацию и документы по запросам акционеров в соответствии с принципами равнодоступности и необременительности			

6.3.1	Реализация акционерами права на доступ к документам и информации общества не сопряжена с неоправданными сложностями	1. В информационной политике (внутренних документах, определяющих информационную политику) общества определен необременительный порядок предоставления по запросам акционеров доступа к информации и документам общества. 2. В информационной политике (внутренних документах, определяющих информационную политику) содержатся положения, предусматривающие, что в случае поступления запроса акционера о предоставлении информации о подконтрольных обществу организациях общество предпринимает необходимые усилия для получения такой информации у соответствующих подконтрольных обществу организаций	☑ соблюдается ☐ частично соблюдается ☐ не соблюдается	
6.3.2	При предоставлении обществом информации акционерам обеспечивается разумный баланс между интересами конкретных акционеров и интересами самого общества, заинтересованного в сохранении конфиденциальности важной коммерческой информации, которая может оказать	1. В течение отчетного периода общество не отказывало в удовлетворении запросов акционеров о предоставлении информации либо такие отказы были обоснованными. 2. В случаях, определенных информационной политикой общества, акционеры предупреждаются о конфиденциальном характере информации и принимают на себя обязанность по сохранению ее конфиденциальности	☑ соблюдается ☐ частично соблюдается ☐ не соблюдается	

	существенное влияние на его конкурентоспособность			
7.1	Действия, которые в значительной степени влияют или могут повлиять на структуру акционерного капитала и финансовое состояние общества и, соответственно, на положение акционеров (существенные корпоративные действия), осуществляются на справедливых условиях, обеспечивающих соблюдение прав и интересов акционеров, а также иных заинтересованных сторон			
7.1.1	Существенными корпоративными действиями признаются реорганизация общества, приобретение 30 и более процентов голосующих акций общества (поглощение), совершение обществом существенных сделок, увеличение или уменьшение уставного капитала общества, осуществление листинга и делистинга акций общества, а также иные действия, которые могут привести к существенному изменению прав акционеров или нарушению их интересов. Уставом общества определен перечень (критерии) сделок или иных действий, являющихся существенными корпоративными действиями, и такие действия отнесены к компетенции совета директоров общества	1. Уставом общества определен перечень (критерии) сделок или иных действий, являющихся существенными корпоративными действиями. Принятие решений в отношении существенных корпоративных действий уставом общества отнесено к компетенции совета директоров. В тех случаях, когда осуществление данных корпоративных действий прямо отнесено законодательством к компетенции общего собрания акционеров, совет директоров предоставляет акционерам соответствующие рекомендации	☐ соблюдается ☑ частично соблюдается ☐ не соблюдается	Критерий соблюдается частично. Уставом Общества не определено само понятие существенных корпоративных действий. Вместе с тем, в Уставе Общества к компетенции к компетенции Совета директоров и Общего собрания акционеров Общества отнесено значительное количество вопросов, которые с учетом рекомендаций Кодекса относятся к существенным корпоративным действиям. Критерии отнесения сделок к существенным определены в положении об информационной политике Общества, утвержденной Советом директоров Общества 11.07.2022 (протокол от 11.07.2022 № 1), и в стандарте Общества «Раскрытие информации по существенным сделкам. Регламент».

7.1.2	Совет директоров играет ключевую роль в принятии решений или выработке рекомендаций в отношении существенных корпоративных действий, совет директоров опирается на позицию независимых директоров общества	1. В обществе предусмотрена процедура, в соответствии с которой независимые директора заявляют о своей позиции по существенным корпоративным действиям до их одобрения	☐ соблюдается ☐ частично соблюдается ☑ не соблюдается	Указанная процедура не закреплена во внутренних документах Общества. Исходя из практики деятельности Совета директоров, независимый директор рассматривает вопросы по существенным корпоративным действиям, отнесенным к компетенции Совета директоров, в рамках предоставляемых материалов к заседаниям Совета директоров и комитетов Совета директоров Общества и выражает свою позицию путем очного обсуждения на заседаниях Совета директоров или подачи письменного мнения, а также путем очного и заочного голосования. Общество считает, что сложившаяся практика не несет в себе дополнительных рисков в силу того, что любой независимый директор может выразить свою позицию по существенным корпоративным действиям до проведения заседания Совета директоров при участии в работе комитетов Совета директоров. Компания не выполняет рекомендацию лишь по формальным основаниям, при этом, соблюдается базовый принцип Кодекса. При этом, Общество будет изучать практику применения рекомендаций в части формализации процедуры, в соответствии с которой независимые директора заявляют о своей позиции по существенным корпоративным действиям до их одобрения

				для оценки возможности ее внедрения в Компании.
7.1.3	При совершении существенных корпоративных действий, затрагивающих права и законные интересы акционеров, обеспечиваются равные условия для всех акционеров общества, а при недостаточности предусмотренных законодательством механизмов, направленных на защиту прав акционеров, - дополнительные меры, защищающие права и законные интересы акционеров общества. При этом общество руководствуется не только соблюдением формальных требований законодательства, но и принципами корпоративного управления, изложенными в Кодексе	1. Уставом общества с учетом особенностей его деятельности к компетенции совета директоров отнесено одобрение, помимо предусмотренных законодательством, иных сделок, имеющих существенное значение для общества. 2. В течение отчетного периода все существенные корпоративные действия проходили процедуру одобрения до их осуществления	☑ соблюдается ☐ частично соблюдается ☐ не соблюдается	
7.2	Общество обеспечивает такой порядок совершения существенных корпоративных действий, который позволяет акционерам своевременно получать полную информацию о таких действиях, обеспечивает им возможность влиять на совершение таких действий и гарантирует соблюдение и адекватный уровень защиты их прав при совершении таких действий			

7.2.1	Информация о совершении существенных корпоративных действий раскрывается с объяснением причин, условий и последствий совершения таких действий	31. В случае, если обществом в течение отчетного периода совершались существенные корпоративные действия, общество своевременно и детально раскрывало информацию о таких действиях, в том числе о причинах, условиях совершения действий и последствиях таких действий для акционеров	Оценка соответствия критерию в настоящем пункте не может быть дана, так как в отчетном периоде Обществом не совершались существенные корпоративные действия.	
7.2.2	Правила и процедуры, связанные с осуществлением обществом существенных корпоративных действий, закреплены во внутренних документах общества	1. Во внутренних документах общества определены случаи и порядок привлечения оценщика для определения стоимости имущества, отчуждаемого или приобретаемого по крупной сделке или сделке с заинтересованностью. 2. Внутренние документы общества предусматривают процедуру привлечения оценщика для оценки стоимости приобретения и выкупа акций общества. 3. При отсутствии формальной заинтересованности члена совета директоров, единоличного исполнительного органа, члена коллегиального исполнительного органа общества или лица, являющегося контролирующим лицом общества, либо лица, имеющего право давать обществу обязательные для него указания, в сделках общества, но при наличии конфликта интересов или иной их	☐ соблюдается ☑ частично соблюдается ☐ не соблюдается	Критерий 1 соблюдается. Критерий 2 соблюдается. Критерий 3 частично соблюдается. В соответствии с п.7.10 Положения о Совете директоров Общества в случае наличия конфликта интересов у члена Совета директоров, ему рекомендуется воздерживаться от голосования по вопросам, в отношении которых у него имеется конфликт интересов. В настоящее время законодательство идет по пути упрощения процедуры совершения обществами сделок, в совершении которых имеется заинтересованность, а также сокращения их общего количества. Так, Федеральным законом от 03.07.2016 № 343-ФЗ с 01.01.2017 введен новый порядок совершения сделок с заинтересованностью через извещение членов органов управления, а также расширен перечень сделок, которые

		фактической заинтересованности, внутренними документами общества предусмотрено, что такие лица не принимают участия в голосовании по вопросу одобрения такой сделки		не признаются сделками, в совершении которых имеется заинтересованность, в числе которых определены сделки с пороговым значением цены, до достижения которого сделки могут быть заключены без проведения корпоративных мероприятий, предусмотренных главой XI Федерального закона от 26.12.1995 № 208-ФЗ «Об акционерных обществах». Установленные Федеральным законом «Об акционерных обществах» критерии формальной заинтересованности и, соответственно, связанные с ними случаи неучастия в голосовании по вопросу одобрения сделок, достаточны для обеспечения оптимальной защиты прав и интересов акционеров и инвесторов. Во внутренних документах Общества не предусматривается расширенный перечень оснований, по которым члены Совета директоров Общества и иные предусмотренные законодательством лица признаются заинтересованными в сделках Общества. Частичное несоблюдение не является ограниченным во времени. Механизмы и инструменты корпоративного управления, которые используются Обществом вместо рекомендованных Кодексом: Определение заинтересованности члена Совета директоров в совершении сделки осуществляется в соответствии с

				действующим законодательством РФ и внутренними документами Общества. В голосовании по вопросам, связанным с получением согласия на сделку, в совершении которой имеется заинтересованность или последующим одобрением такой сделки, участвуют исключительно члены Совета директоров, не заинтересованные в совершении сделки. В соответствии с п.3.7 Положения о Совете директоров Общества при возникновении потенциального конфликта интересов у члена Совета директоров, в том числе при наличии заинтересованности в совершении обществом сделки, такой член Совета директоров обязан незамедлительно сообщить об этом Совету директоров Общества и в любом случае ставить интересы Общества выше собственных интересов. С учетом этого Общество не планирует внесение изменений во внутренние документы Общества в части установления расширенного перечня оснований для признания члена Совета директоров заинтересованным в совершении сделки. Перечень оснований заинтересованности, установленный Федеральным законом «Об акционерных обществах», является исчерпывающим и достаточным для предотвращения риска нанесения ущерба интересам Общества вследствие совершения

				сделки, в совершении которой имеется заинтересованность.

Приложение №2 Информация о заключенных ПАО «Россети Томск» в 2024 году крупных сделках и сделках, в совершении которых имеется заинтересованность.

Информация о заключенных ПАО «Россети Томск» в 2024 году крупных сделках

Крупные сделки в 2024 году ПАО «Россети Томск» не совершались.

Утвержден
Решением Совета директоров ПАО «Россети Томск»
«__» _____ 2025 года
(протокол от «___» _____ 2025 года)

Достоверность данных подтверждена решением
Ревизионной комиссии ПАО «Россети Томск»
«17» апреля 2025 года
(протокол от «17» апреля 2025 года)

ОТЧЕТ
о заключенных ПАО «Россети Томск» в 2024 году сделках, в совершении которых имеется заинтересованность

Генеральный директор ПАО «Россети Томск» **А.Г. Дьячков**

город Томск, 2025

№ п/п	Наименование сделки	Дата совершения сделки	Стороны* и существенные условия сделки (предмет, цена, срок действия)	Лицо(-а), являющееся заинтересованным в совершении сделки	Извещение о сделке, в совершении которой имеется заинтересованность (реквизиты письма)	Орган управления, принявший решение о согласии на совершение сделки или ее последующем одобрении (при наличии такого решения - реквизиты протокола)**
1.	2.	3.	4.	5.	6.	7.
1	Договор возмездного оказания услуг от 12.01.2024 № 18.70.42.24	*12.01.2024*	**Стороны Договора:** Заказчик: ПАО «ТРК» Исполнитель: АО «Россети Цифра» **Предмет Договора:** Исполнитель обязуется оказать Заказчику услуги по мониторингу и реагированию на компьютерные атаки и взаимодействию с национальным координационным центром по компьютерным инцидентам ФСБ России, а Заказчик обязуется принять и оплатить оказанные Услуги. **Цена Договора:** Предельная стоимость услуг, оказываемых по договору, составляет 6 975 849 (Шесть миллионов девятьсот семьдесят пять тысяч восемьсот сорок девять) рублей 60 копеек без НДС, кроме того НДС (20%) – 1 395 169 (Один миллион триста девяносто пять тысяч сто шестьдесят девять) рублей 92 копейки, всего с НДС цена оказываемых услуг составляет 8 371 019 рубля 52 копейки. Цена включает в себя вознаграждение Исполнителя и все расходы и любые издержки Исполнителя, которые будут понесены последним в связи с оказанием услуг. **Срок выполнения работ по Договору:** Начало выполнения услуг: 01.01.2024	ПАО «Россети»	от 19.12.2023 б/н	–

			Окончание выполнения услуг: 31.12.2024 **Срок действия Договора:** Договор вступает в силу с даты заключения, распространяет свое действие на отношения сторон, возникшие с 01.01.2024, и действует до полного исполнения Сторонами всех своих обязательств.			
2	Сублицензионный договор от 05.02.2024 № 43.70.116.24	*05.02.2024*	**Стороны Договора:** Сублицензиат: ПАО «ТРК» Лицензиат: АО «Россети Цифра» **Предмет Договора:** Лицензиат в соответствии с условиями настоящего договора обязуется предоставить Сублицензиату права на использование программного обеспечения (далее – «Право использования») в соответствии с Приложением №1 (Спецификацией), а Сублицензиат обязуется принять и оплатить Права использования на условиях настоящего договора. **Цена Договора:** Общая стоимость предоставления права использования, подлежащая уплате Сублицензиантом, составляет 13 239 360 (Тринадцать миллионов двести тридцать девять тысяч триста шестьдесят) рублей 00 копеек. НДС не облагается в силу пп. 26 п. 2 ст. 149 НК РФ. **Срок действия Договора:** Договор вступает в силу с даты заключения и действует до полного исполнения Сторонами всех своих обязательств.	ПАО «Россети»	от 15.01.2024 б/н	–

3	Договор возмездного оказания услуг от 28.02.2024 № 18.70.220.24	*28.02.2024*	**Стороны Договора:** Заказчик: ПАО «ТРК» Исполнитель: АО «Россети Цифра» **Предмет Договора:** Исполнитель обязуется оказать Заказчику услуги по сопровождению и технической поддержке информационной системы «1С:ERP Управление предприятием 2» ПАО «ТРК», а Заказчик обязуется принять и оплатить оказанные Услуги. Исполнитель оказывает Услуги в соответствии с Техническим заданием (Приложение № 1), являющимся неотъемлемой частью Договора. **Цена Договора:** Предельная цена договора возмездного оказания услуг составляет 5 786 666 (Пять миллионов семьсот восемьдесят шесть тысяч шестьсот шестьдесят шесть) рублей 67 копеек, кроме того, НДС (20%) в размере 1 157 333 (Один миллион сто пятьдесят семь тысяч триста тридцать три) рубля 33 копейки, всего с НДС 6 944 000 (Шесть миллионов девятьсот сорок четыре тысячи) 00 копеек. Цена включает в себя вознаграждение Исполнителя и все расходы и любые издержки Исполнителя, которые будут понесены последним в связи с оказанием Услуг. **Срок выполнения работ по Договору:** Начало оказания услуг: 01.01.2024 Окончание выполнения услуг: 31.12.2024 **Срок действия Договора:** Договор вступает в силу с даты заключения, распространяет свое действие на отношения сторон, возникшие с 01.01.2024, и действует до полного исполнения Сторонами всех своих обязательств.	ПАО «Россети»	от 08.02.2024 б/н	–

4	Договор от 06.05.2024 № 18.70.418.24	*06.05.2024*	**Стороны Договора:** Заказчик: ПАО «ТРК» Исполнитель: ПАО «Россети Сибирь» **Предмет Договора:** Подрядчик обязуется выполнить по заданию Заказчика работу по доработке Информационно-вычислительного комплекса «Пирамида-сети» для реализации и предоставления доступа к минимальному набору функций интеллектуальных систем учета электроэнергии в рамках Постановления Правительства от 19.06.2020 РФ № 890 (далее по тексту – «работы») согласно Техническому заданию (Приложение № 1), являющемуся неотъемлемой частью настоящего договора, и сдать результат работы Заказчику в сроки, указанные в договоре. **Цена Договора:** Цена работы по договору составляет 6 550 000 (Шесть миллионов пятьсот пятьдесят тысяч) рублей 00 копеек, кроме того НДС по ставке 20% в размере 1 310 000 (Один миллион триста десять тысяч) рублей 00 копеек. Всего с НДС цена договора составляет 7 860 000 (Семь миллионов восемьсот шестьдесят тысяч) рублей 00 копеек. **Срок выполнения работ по Договору:** Начало выполнения работ: с даты заключения договора. Окончание выполнения работ: в течение 3 (трёх) календарных месяцев с даты заключения договора. **Срок действия Договора:** Договор вступает в силу с момента его подписания Сторонами и действует до полного исполнения сторонами обязательств.	ПАО «Россети» Акилин П.Е. Пермяков Д.Ю. Тихонова М.Г.	от 18.04.2024 б/н	–

* До 04.07.2024 наименование Общества ПАО «ТРК», с 04.07.2024 – ПАО «Россети Томск»;
** *вопрос о согласии на заключение /об одобрении сделки, указанной в таблице, не выносился на рассмотрение органов управления Общества*

Приложение №3 Информация о существенных сделках, совершенных Обществом и подконтрольными ему юридическими лицами (в том числе взаимосвязанных сделок, совершенных обществом, одним и (или) несколькими подконтрольными ему юридическими лицами) за отчетный год

В 2024 году существенных сделок, совершенных Обществом (в том числе взаимосвязанных сделок, совершенных Обществом) за отчетный год, не совершалось.

Приложение №4 Сведения об участии Общества в коммерческих и некоммерческих организациях в 2024 году

Сведения об участии в деятельности дочерних, зависимых и других хозяйственных обществ (коммерческих организациях) в 2024 году

ПАО «Россети Томск» не принимает участие в деятельности дочерних, зависимых и других хозяйственных обществ (коммерческих организациях).

Информация об участии ПАО «Россети Томск» в некоммерческих организациях в 2024 году

В 2024 году Обществом заключено Соглашение с Томским региональным отделением общероссийской общественной организации инвалидов «Всероссийское Общество глухих» «Об организации специальных рабочих мест для трудоустройства инвалидов на квотируемые рабочие места у другого работодателя», что позволяет соблюдать принцип социальной ответственности Общества.

Наименование НКО	Основные сведения об организации (виды деятельности)	Цель участия	Финансовые параметры участия (виды платежей/ сумма, тыс. руб.)
1	2	3	4
Общероссийское отраслевое объединение работодателей электроэнергетики «Энергетическая работодательская ассоциация России»	Некоммерческая корпоративная организация, основанная на добровольном членстве созданная для осуществления деятельности в соответствии с целями, задачами и направлениями, предусмотренными Уставом; Миссия Ассоциации – содействие развитию электроэнергетики, топливно-энергетического комплекса Российской Федерации путем отстаивания интересов работодателей в социально-трудовой, экономической и других сферах, проведение согласованной социально ответственной политики организаций – членов Ассоциации.	Распространение на организацию норм Отраслевого тарифного соглашения в электроэнергетике Российской Федерации (ОТС)	Членский взнос 800 тыс. руб. ежегодно.
Томское региональное отделение общероссийской общественной организации инвалидов «Всероссийское Общество глухих» (ВОГ)	Основная цель ВОГ - представление и защита прав и законных интересов глухих, содействие обеспечению глухим равных с другими гражданами прав и возможностей, решение задач интеграции глухих в общество	Выполнение квоты по трудоустройству инвалидов	Стоимость ежемесячного финансирования содержания одного специального рабочего места – 16 284,5 руб. (0,5 ставки от МРОТ 9 621 руб., районный коэффициент 30% - 2 886,3 руб., страховые взносы - 30,2 % - 3 777,2 руб.)

Приложение №5 Информация об отчуждении непрофильных активов в 2024 году

Информация об отчуждении непрофильных активов за 2024 год

№ п/п	Наименование актива	Инвентарный номер (если применимо)	Строка бухгалтерского баланса, где был отражен актив на отчетную дату, предшествующую реализации актива	Счета бухгалтерского учета (с учетом аналитики) на которых отражены доход и расход от выбытия актива (91.1. 91.2)	Балансовая стоимость актива, тыс. руб.	Фактическая стоимость реализации, тыс. руб.	Отклонение фактической стоимости реализации от балансовой стоимости актива, тыс. руб.	Причины отклонения фактической стоимости реализации от балансовой стоимости актива
1	Помещение нежилое, Томская обл. Зырянский р-н, с. Михайловка, ул. Энергетическая, д. 1, пом.2	В1000048-1	**1150**	**-**	**0**	**0**	**0**	**-**

Приложение №6 Информация об объеме энергетических ресурсов, использованных Обществом на хозяйственные нужды в 2024 году.

№ п/п	Виды ресурсов*	Ед. изм.	План 2024	Факт 2024	Отклонение в %	Примечание
1.	атомная энергия	-	-	-	-	-
		-	-	-	-	-
2.	тепловая энергия	Гкал	8504,60	8103,67	-4,71	-
		млн. руб. без НДС	18,42	16,76	-9,00	-
3.	электрическая энергия	млн кВт·ч	8,52	9,06	6,40	В период планирования не учтены непредвиденные отклонения ввиду снижения средней температуры воздуха в осенне-зимний период
		млн руб. без НДС	28,21	32,49	15,16	-
4.	электромагнитная энергия	-	-	-	-	-
		-	-	-	-	-
5.	нефть	-	-	-	-	-
		-	-	-	-	-
6.	бензин автомобильный	тыс. л.	842,90	605,19	-28,20	-
		млн руб. без НДС	33,05	26,24	-20,60	-
7.	топливо дизельное	тыс. л.	317,60	253,04	-20,33	-
		млн руб. без НДС	13,40	14,83	10,64	Увеличение стоимости ресурса
8.	мазут топочный	тонна	-	-	-	-
		млн руб. без НДС	-	-	-	-
9.	газ естественный (природный сжиженный)	тыс. м3 (кг)	47,16	36,43	-22,75	-
		млн руб. без НДС	0,36	0,27	-26,79	-
10.	уголь	тонна	-	-	-	-
		млн руб. без НДС	-	-	-	-
11.	горючие сланцы	-	-	-	-	-
		-	-	-	-	-
12.	торф	-	-	-	-	-
		-	-	-	-	-
13.	другие	-	-	-	-	-
		-	-	-	-	-

*Атомная и электромагнитная энергии, нефть, мазут топочный, уголь, горючие сланцы, торф и другие ресурсы в производственной деятельности ПАО «Россети Томск» не используются

Приложение №7 Заключение Ревизионной комиссии.

Ревизионная комиссия
ПАО «Россети Томск»

Утверждено
Ревизионной комиссией
ПАО «Россети Томск»
(протокол от 17 апреля 2025 года № 3)

ЗАКЛЮЧЕНИЕ РЕВИЗИОННОЙ КОМИССИИ

Публичного акционерного общества
«Россети Томск»

ЗА 2024 ГОД

17 апреля 2025 года г. Москва

I. ВВОДНАЯ ЧАСТЬ

Сведения о составе Ревизионной комиссии:

Состав Ревизионной комиссии избран решением общего собрания акционеров	Решение годового Общего собрания акционеров Публичного акционерного общества «Томская распределительная компания»[1] от 13.06.2024 (протокол от 18.06.2024 № 28)
Председатель, заместитель Председателя, Секретарь Ревизионной комиссии избраны решением Ревизионной комиссии	Протокол Ревизионной комиссии ПАО «ТРК» от 02.07.2024 № 1
Председатель Ревизионной комиссии	Ульянов Антон Сергеевич
Заместитель Председателя Ревизионной комиссии	Царьков Виктор Владимирович
Секретарь Ревизионной комиссии	Тришина Светлана Михайловна
Члены Ревизионной комиссии	Пятакова Ольга Геннадьевна Мамусова Екатерина Викторовна

Срок проведения ревизии: В соответствии с планом работы Ревизионной комиссии на 2024-2025 корпоративный год (протокол заседания Ревизионной комиссии ПАО «ТРК» от 02.07.2024 № 1) ревизионная проверка финансово-хозяйственной деятельности ПАО «Россети Томск» за 2024 год проводится в период с февраля по июнь 2025 года.

Основание ревизии: Федеральный закон от 26.12.1995 № 208-ФЗ «Об акционерных обществах», устав ПАО «Россети Томск», положение о Ревизионной комиссии ПАО «ТРК», решение Ревизионной комиссии ПАО «ТРК» (протокол заседания от 02.07.2024 № 1).

Цель ревизии: Осуществление контроля за финансово-хозяйственной деятельностью ПАО «Россети Томск», подтверждение достоверности данных, содержащихся в годовом отчете ПАО «Россети Томск» за 2024 год, бухгалтерской (финансовой) отчетности ПАО «Россети Томск» за 2024 год, в отчете о заключенных ПАО «Россети Томск» в 2024 году сделках, в совершении которых имеется заинтересованность (далее – Отчетность).

Под достоверностью во всех существенных отношениях понимается степень точности данных Отчетности, которая позволяет акционерам делать правильные выводы о результатах хозяйственной деятельности, финансовом и имущественном положении ПАО «Россети Томск» и принимать базирующиеся на этих выводах обоснованные решения.

В соответствии с Федеральным законом от 26.12.1995 № 208-ФЗ «Об акционерных обществах», уставом ПАО «Россети Томск» ответственность за организацию, состояние и достоверность бухгалтерского учета в ПАО «Россети Томск», своевременное представление бухгалтерской (финансовой) отчетности несет исполнительный орган ПАО «Россети Томск».

[1] С 04.07.2024 наименование Общества изменено. Полное наименование - Публичное акционерное общество «Россети Томск», сокращенное наименование – ПАО «Россети Томск»

Проверяемый период: с 01.01.2024 по 31.12.2024.

Объект ревизии: годовой отчет за 2024 год, бухгалтерская (финансовая) отчетность за 2024 год, решения органов управления, локальные нормативные акты и организационно-распорядительные документы ПАО «Россети Томск», программы и планы, регистры бухгалтерского учета, первичные учетные документы и иная документация финансово-хозяйственной деятельности ПАО «Россети Томск».

СВЕДЕНИЯ ОБ ОБЩЕСТВЕ:

Полное наименование	Публичное акционерное общество «Россети Томск» (далее по тексту – Общество)
Сокращенное наименование	ПАО «Россети Томск» (далее о тексту – Общество)
Место нахождения (юридический адрес)	634041, Томская область, г. Томск, проспект Кирова, д. 36
Государственная регистрация (ОГРН, дата)	1057000127931, 31.03.2005
ИНН	7017114672
Филиалы и обособленные подразделения	отсутствуют
Единоличный исполнительный орган	Акилин Павел Евгеньевич, исполняющий обязанности генерального директора Общества с 01.07.2021 по 01.04.2025 Дьячков Антон Геннадьевич, Генеральный директор с 02.04.2025 по настоящее время.
Главный бухгалтер	Лузик Елена Михайловна, главный бухгалтер - начальник Департамента бухгалтерского и налогового учета и отчетности с 26.08.2019 по настоящее время (приказ от 26.08.2019 № 349л/с, приказ от 29.07.2022 № 321л/с, приказ от 23.08.2024 № 328л/с)
Среднесписочная численность сотрудников Общества за 2024 год	1 394,4 человека
Основные акционеры	ПАО «Россети» 86,400307 %
Основные направления деятельности	Передача электроэнергии и технологическое присоединение к распределительным электросетям (код ОКВЭД 35.12)

II. ИТОГОВАЯ ЧАСТЬ

При проведении ревизионной проверки рассматривалось соблюдение Обществом законодательства Российской Федерации и локальных нормативных актов Общества.

Ревизионной комиссией выборочно проведена проверка ряда совершенных Обществом финансово-хозяйственных операций на предмет достоверного и своевременного отражения фактов хозяйственной жизни в бухгалтерском учете и бухгалтерской (финансовой) отчетности за 2024 год, проверка достоверности и полноты раскрытия информации в годовом отчете за 2024 год.

Ревизионная комиссия в ходе оценки достоверности бухгалтерской (финансовой) отчетности за 2024 год полагалась на мнение независимого аудитора Общества ООО «Центр аудиторских технологий и решений – аудиторские услуги» (далее – ООО «ЦАТР – аудиторские услуги») (Член саморегулируемой организации аудиторов Ассоциация «Содружество» ОРНЗ 12006020327), выраженного в аудиторском заключении от 17.03.2025 (договор на проведение аудита № ATTEST-2024-00030/18.70.309.24 от 29.03.2024).

По мнению аудитора Общества ООО «ЦАТР – аудиторские услуги»: *«бухгалтерская (финансовая) отчетность отражает достоверно во всех существенных отношениях финансовое положение Общества по состоянию на 31 декабря 2024 г., а также его финансовые результаты и движение денежных средств за 2024 год в соответствии с установленными в Российской Федерации правилами составления бухгалтерской (финансовой) отчетности».*

Отчетность составлена в соответствии с законодательными актами Российской Федерации и локальными нормативными актами Общества во всех существенных отношениях.

В ходе ревизионной проверки выборочно проведена сверка данных годовой бухгалтерской (финансовой) отчетности и данных годового отчета Общества за 2024 год. В рамках проделанной работы Ревизионная комиссия не обнаружила существенных искажений финансовой информации, содержащейся в годовом отчете Общества за 2024 год. Годовой отчет Общества за 2024 год, выносимый на утверждение годового Общего собрания акционеров, содержит сведения, предусмотренные Положением Банка России от 27.03.2020 № 714-П «О раскрытии информации эмитентами эмиссионных ценных бумаг». На момент выдачи настоящего Заключения годовой отчет за 2024 год, выносимый на утверждение годового Общего собрания акционеров, не утвержден Советом директоров Общества.

Ревизионной комиссией выборочно проведена проверка достоверности раскрытия информации в отчете о заключенных в 2024 году сделках, в совершении которых имеется заинтересованность, на соответствие требованиям Федерального закона от 26.12.1995 № 208-ФЗ «Об акционерных обществах». На момент выдачи настоящего Заключения отчет о заключенных в 2024 году сделках, в совершении которых имеется заинтересованность, не утвержден Советом директоров Общества. Фактов искажения информации, содержащейся в отчете о совершенных Обществом в 2024 году сделках, в совершении которых имеется заинтересованность, не выявлено.

Факты нарушения правовых актов Российской Федерации при осуществлении финансово-хозяйственной деятельности, которые могли бы существенно повлиять на Отчетность Общества, в ходе выборочной проверки не выявлены.

В соответствии со статьей 88 Федерального закона от 26.12.1995 № 208-ФЗ «Об акционерных обществах» по результатам ревизионной проверки финансово-хозяйственной деятельности Общества по итогам 2024 года, Ревизионная комиссия выражает мнение о достоверности данных во всех существенных отношениях, содержащихся в годовом отчете Общества за 2024 год и в годовой бухгалтерской (финансовой) отчетности Общества за 2024 год.

Состав подтверждаемой Ревизионной комиссией Отчетности Общества:

№ п.п.	Наименование формы отчетности	Дата подписания руководством	Количество листов в документе
1	Бухгалтерский баланс на 31.12.2024 года	17.03.2025	1
2	Отчет о финансовых результатах за 2024 год	17.03.2025	1
3	Отчет об изменениях капитала за 2024 год	17.03.2025	4
4	Отчет о движении денежных средств за 2024 год	17.03.2025	2
5	Пояснения к бухгалтерскому балансу и отчету о финансовых результатах ПАО «Россети Томск» за 2024 год в текстовой и табличной форме	17.03.2025	55
6	Годовой отчет ПАО «Россети Томск» за 2024 год (с приложениями, в т.ч. отчет о заключенных в 2024 году сделках, в совершении которых имеется заинтересованность)	-	426

Настоящее Заключение Ревизионной комиссии должно рассматриваться совместно со всеми подтверждаемыми формами бухгалтерской (финансовой) отчетности и пояснениями к бухгалтерскому балансу и отчету о финансовых результатах за 2024 год, с годовым отчетом Общества за 2024 год, с отчетом о заключенных в 2024 году сделках, в совершении которых имеется заинтересованность.

Председатель
Ревизионной комиссии _____ А.С. Ульянов

Члены
Ревизионной комиссии _____ В.В. Царьков

_____ С.М. Тришина

_____ О.Г. Пятакова

_____ Е.В. Мамусова

Приложение №8 Бухгалтерская (финансовая) отчетность по РСБУ за 2024 год с аудиторским заключением.

Публичное акционерное общество
«Россети Томск»

Бухгалтерская (финансовая) отчетность и
аудиторское заключение независимого аудитора

31 декабря 2024 года

Содержание

Стр.

Аудиторское заключение независимого аудитора 3

Бухгалтерская (финансовая) отчетность Публичного акционерного общества «Россети Томск» за 2024 год:

Бухгалтерский баланс 8

Отчет о финансовых результатах 9

Приложения к бухгалтерскому балансу и отчету о финансовых результатах

Отчет об изменениях капитала 10

Отчет о движении денежных средств 14

Пояснения к бухгалтерскому балансу и отчету о финансовых результатах, включая основные положения учетной политики 16

НОВЫЕ ВЫЗОВЫ
НОВЫЕ РЕШЕНИЯ

ООО «ЦАТР – аудиторские услуги»
Россия, 115035, Москва
Садовническая наб., 75
Тел.: +7 495 705 9700
+7 495 755 9700
Факс: +7 495 755 9701
ОГРН: 1027739707203
ИНН: 7709383532
ОКПО: 59002827
КПП: 770501001

TSATR – Audit Services LLC
Sadovnicheskaya Nab., 75
Moscow, 115035, Russia
Tel: +7 495 705 9700
+7 495 755 9700
Fax: +7 495 755 9701
www.b1.ru

Аудиторское заключение независимого аудитора

Акционерам и Совету директоров
Публичного акционерного общества
«Россети Томск»

Мнение

Мы провели аудит бухгалтерской (финансовой) отчетности Публичного акционерного общества «Россети Томск» (далее – «Общество»), состоящей из:

- бухгалтерского баланса по состоянию на 31 декабря 2024 г.;
- отчета о финансовых результатах за 2024 год;
- приложений к бухгалтерскому балансу и отчету о финансовых результатах:
  - отчета об изменениях капитала за 2024 год;
  - отчета о движении денежных средств за 2024 год;
  - пояснений к бухгалтерскому балансу и отчету о финансовых результатах, включая основные положения учетной политики.

По нашему мнению, прилагаемая бухгалтерская (финансовая) отчетность отражает достоверно во всех существенных отношениях финансовое положение Общества по состоянию на 31 декабря 2024 г., а также его финансовые результаты и движение денежных средств за 2024 год в соответствии с установленными в Российской Федерации правилами составления бухгалтерской (финансовой) отчетности.

Основание для выражения мнения

Мы провели аудит в соответствии с Международными стандартами аудита (МСА). Наши обязанности в соответствии с этими стандартами описаны далее в разделе «Ответственность аудитора за аудит бухгалтерской (финансовой) отчетности» нашего заключения.
Мы независимы по отношению к Обществу в соответствии с этическими требованиями Кодекса профессиональной этики аудиторов и Правил независимости аудиторов и аудиторских организаций, применимыми к нашему аудиту бухгалтерской (финансовой) отчетности в Российской Федерации, и Международным кодексом этики профессиональных бухгалтеров (включая международные стандарты независимости), выпущенным Советом по международным стандартам этики для бухгалтеров (Кодекс СМСЭБ). Нами выполнены прочие этические обязанности в соответствии с этими требованиями и Кодексом СМСЭБ.
Мы полагаем, что полученные нами аудиторские доказательства являются достаточными и надлежащими, чтобы служить основанием для выражения нашего мнения.

Ключевые вопросы аудита

Ключевые вопросы аудита – это вопросы, которые, согласно нашему профессиональному суждению, являлись наиболее значимыми для нашего аудита бухгалтерской (финансовой) отчетности за текущий период. Эти вопросы были рассмотрены в контексте нашего аудита бухгалтерской (финансовой) отчетности в целом и при формировании нашего мнения об этой отчетности, и мы не выражаем отдельного мнения по этим вопросам. В отношении каждого из указанных ниже вопросов наше описание того, как соответствующий вопрос был рассмотрен в ходе нашего аудита, приводится в этом контексте.

Мы выполнили обязанности, описанные в разделе «Ответственность аудитора за аудит бухгалтерской (финансовой) отчетности» нашего заключения, в том числе по отношению к этим вопросам. Соответственно, наш аудит включал выполнение процедур, разработанных в ответ на нашу оценку рисков существенного искажения бухгалтерской (финансовой) отчетности. Результаты наших аудиторских процедур, в том числе процедур, выполненных в ходе рассмотрения указанных ниже вопросов, служат основанием для выражения нашего аудиторского мнения о прилагаемой бухгалтерской (финансовой) отчетности.

Ключевой вопрос аудита	Как соответствующий ключевой вопрос был рассмотрен в ходе нашего аудита
Признание и оценка выручки	
Сумма выручки от услуг по передаче электроэнергии составила 9 857 833 тыс. руб. за 2024 год. Признание и оценка выручки от услуг по передаче электроэнергии являлись одним из наиболее значимых вопросов нашего аудита в связи с определенной спецификой механизмов функционирования рынка электроэнергии, что обуславливает потенциальное наличие разногласий между электросетевыми, энергосбытовыми и иными компаниями в отношении объемов и стоимости переданной электроэнергии. Оценка руководством Общества вероятности разрешения потенциальных разногласий в свою пользу является в значительной степени субъективной. Выручка признается тогда, когда, с учетом допущений, разногласия, при их наличии, будут разрешены в пользу Общества. Информация о сумме доходов раскрыта Обществом в Отчете о финансовых результатах и пункте 16 примечаний к бухгалтерской (финансовой) отчетности.	Мы рассмотрели применимую учетную политику в отношении признания выручки от услуг по передаче электроэнергии, изучили систему внутреннего контроля за отражением этой выручки, провели выборочную сверку начислений выручки к заключенным договорам и актам по оказанию услуг по передаче электроэнергии, получили подтверждения остатков дебиторской задолженности от ключевых контрагентов, провели анализ судебных разбирательств в отношении наличия потенциальных спорных сумм оказанных услуг по передаче электроэнергии.
Обесценение внеоборотных активов	
В соответствии с п. 38 ФСБУ 6/2020 *«Основные средства»* Общество по состоянию на 31 декабря 2024 г. провело тест на обесценение в порядке, предусмотренном Международным стандартом финансовой отчетности (IAS) 36 *«Обесценение активов»*, введенным в действие на территории Российской Федерации приказом Министерства финансов Российской Федерации от 28 декабря 2015 г. № 217н (зарегистрирован Министерством юстиции Российской Федерации 2 февраля 2016 г., регистрационный № 40940). Ценность использования основных средств, представляющих собой значительную долю внеоборотных активов Общества, на 31 декабря 2024 г. была определена с помощью метода прогнозируемых денежных потоков. Вопрос тестирования основных средств на предмет обесценения был одним из наиболее существенных для нашего аудита, поскольку остаток основных средств составляет значительную часть всех активов Общества на отчетную дату, а также потому, что процесс оценки руководством ценности использования является сложным, в значительной степени субъективным и основывается на допущениях, в частности, на прогнозе объемов выручки от передачи электроэнергии, тарифов на передачу электроэнергии, а также операционных и капитальных затрат, которые зависят от предполагаемых будущих рыночных или экономических условий в Российской Федерации, в том числе, таких как долгосрочные темпы роста тарифов и ставки дисконтирования (пункт 5 примечаний к бухгалтерской (финансовой) отчетности).	В рамках наших аудиторских процедур мы, помимо прочего, оценили применяемые Обществом допущения и методики, в частности те, которые относятся к прогнозируемым объемам выручки от передачи электроэнергии, тарифным решениям, операционным и капитальным затратам, долгосрочным темпам роста тарифов и ставкам дисконтирования. Мы выполнили тестирование исходных данных, заложенных в модель, и тестирование арифметической точности модели, использованной для определения возмещаемой стоимости внеоборотных активов. Мы привлекли внутренних экспертов по оценке к анализу модели, использованной для определения возмещаемой стоимости в тесте на обесценение внеоборотных активов. Мы также проанализировали чувствительность модели к изменению в основных показателях оценки и раскрываемую Обществом информацию о допущениях, от которых в наибольшей степени зависят результаты тестирования на предмет обесценения.

Прочая информация, включенная в годовой отчет

Прочая информация включает информацию, содержащуюся в годовом отчете, но не включает бухгалтерскую (финансовую) отчетность и наше аудиторское заключение о ней. Ответственность за прочую информацию несет руководство. Годовой отчет, предположительно, будет нам предоставлен после даты настоящего аудиторского заключения.

Наше мнение о бухгалтерской (финансовой) отчетности не распространяется на прочую информацию, и мы не будем предоставлять вывода, выражающего уверенность в какой-либо форме в отношении данной информации.

В связи с проведением нами аудита бухгалтерской (финансовой) отчетности наша обязанность заключается в ознакомлении с указанной выше прочей информацией, когда она будет нам предоставлена, и рассмотрении при этом вопроса, имеются ли существенные несоответствия между прочей информацией и бухгалтерской (финансовой) отчетностью или нашими знаниями, полученными в ходе аудита, и не содержит ли прочая информация иных существенных искажений.

Ответственность руководства и Комитета по аудиту Совета директоров за бухгалтерскую (финансовую) отчетность

Руководство несет ответственность за подготовку и достоверное представление указанной бухгалтерской (финансовой) отчетности в соответствии с установленными в Российской Федерации правилами составления бухгалтерской (финансовой) отчетности и за систему внутреннего контроля, которую руководство считает необходимой для подготовки бухгалтерской (финансовой) отчетности, не содержащей существенных искажений вследствие недобросовестных действий или ошибок.

При подготовке бухгалтерской (финансовой) отчетности руководство несет ответственность за оценку способности Общества продолжать непрерывно свою деятельность, за раскрытие в соответствующих случаях сведений, относящихся к непрерывности деятельности, и за составление отчетности на основе допущения о непрерывности деятельности, за исключением случаев, когда руководство намеревается ликвидировать Общество, прекратить его деятельность или когда у руководства нет реальной альтернативы таким действиям.

Комитет по аудиту Совета директоров несет ответственность за надзор за процессом подготовки бухгалтерской (финансовой) отчетности Общества.

Ответственность аудитора за аудит бухгалтерской (финансовой) отчетности

Наши цели заключаются в получении разумной уверенности в том, что бухгалтерская (финансовая) отчетность в целом не содержит существенных искажений вследствие недобросовестных действий или ошибок, и в выпуске аудиторского заключения, содержащего наше мнение. Разумная уверенность представляет собой высокую степень уверенности, но не является гарантией того, что аудит, проведенный в соответствии с Международными стандартами аудита, всегда выявит существенное искажение при его наличии. Искажения могут быть результатом недобросовестных действий или ошибок и считаются существенными, если можно обоснованно предположить, что по отдельности или в совокупности они могли бы повлиять на экономические решения пользователей, принимаемые на основе этой бухгалтерской (финансовой) отчетности.

В рамках аудита, проводимого в соответствии с Международными стандартами аудита, мы применяем профессиональное суждение и сохраняем профессиональный скептицизм на протяжении всего аудита. Кроме того, мы выполняем следующее:

- выявляем и оцениваем риски существенного искажения бухгалтерской (финансовой) отчетности вследствие недобросовестных действий или ошибок; разрабатываем и проводим аудиторские процедуры в ответ на эти риски; получаем аудиторские доказательства, являющиеся достаточными и надлежащими, чтобы служить основанием для выражения нашего мнения. Риск необнаружения существенного искажения в результате недобросовестных действий выше, чем риск необнаружения существенного искажения в результате ошибок, так как недобросовестные действия могут включать сговор, подлог, умышленный пропуск, искаженное представление информации или действия в обход системы внутреннего контроля;

- получаем понимание системы внутреннего контроля, имеющей значение для аудита, с целью разработки аудиторских процедур, соответствующих обстоятельствам, но не с целью выражения мнения об эффективности системы внутреннего контроля Общества;

- оцениваем надлежащий характер применяемой учетной политики и обоснованность оценочных значений, рассчитанных руководством, и соответствующего раскрытия информации;

- делаем вывод о правомерности применения руководством допущения о непрерывности деятельности, и, на основании полученных аудиторских доказательств, вывод о том, имеется ли существенная неопределенность в связи с событиями или условиями, которые могут вызвать значительные сомнения в способности Общества продолжать непрерывно свою деятельность. Если мы приходим к выводу о наличии существенной неопределенности, мы должны привлечь внимание в нашем аудиторском заключении к соответствующему раскрытию информации в бухгалтерской (финансовой) отчетности или, если такое раскрытие информации является ненадлежащим, модифицировать наше мнение. Наши выводы основаны на аудиторских доказательствах, полученных до даты нашего аудиторского заключения. Однако будущие события или условия могут привести к тому, что Общество утратит способность продолжать непрерывно свою деятельность;

- проводим оценку представления бухгалтерской (финансовой) отчетности в целом, ее структуры и содержания, включая раскрытие информации, а также того, представляет ли бухгалтерская (финансовая) отчетность лежащие в ее основе операции и события так, чтобы было обеспечено их достоверное представление.

Мы осуществляем информационное взаимодействие с Комитетом по аудиту Совета директоров, доводя до его сведения, помимо прочего, информацию о запланированном объеме и сроках аудита, а также о существенных замечаниях по результатам аудита, в том числе о значительных недостатках системы внутреннего контроля, если мы выявляем таковые в процессе аудита.

Мы также предоставляем Комитету по аудиту Совета директоров заявление о том, что мы соблюдали все соответствующие этические требования в отношении независимости и информировали его обо всех взаимоотношениях и прочих вопросах, которые можно обоснованно считать оказывающими влияние на независимость аудитора, а в необходимых случаях – о действиях, осуществленных для устранения угроз, или принятых мерах предосторожности.

НОВЫЕ ВЫЗОВЫ
НОВЫЕ РЕШЕНИЯ

Из тех вопросов, которые мы довели до сведения Комитета по аудиту Совета директоров, мы определяем вопросы, которые были наиболее значимыми для аудита бухгалтерской (финансовой) отчетности за текущий период и которые, следовательно, являются ключевыми вопросами аудита. Мы описываем эти вопросы в нашем аудиторском заключении, кроме случаев, когда публичное раскрытие информации об этих вопросах запрещено законом или нормативным актом, или когда в крайне редких случаях мы приходим к выводу о том, что информация о каком-либо вопросе не должна быть сообщена в нашем заключении, так как можно обоснованно предположить, что отрицательные последствия сообщения такой информации превысят общественно значимую пользу от ее сообщения.

Руководитель аудита, по результатам которого выпущено настоящее аудиторское заключение независимого аудитора, – Околотина Татьяна Леонидовна.



Околотина Татьяна Леонидовна,
действующая от имени Общества с ограниченной ответственностью
«Центр аудиторских технологий и решений – аудиторские услуги»
на основании доверенности от 3 апреля 2024 г.,
руководитель аудита, по результатам которого составлено аудиторское заключение
(ОРНЗ 21906110171).

17 марта 2025 г.

Сведения об аудиторе

Наименование: Общество с ограниченной ответственностью «Центр аудиторских технологий и решений – аудиторские услуги»
Запись внесена в Единый государственный реестр юридических лиц 5 декабря 2002 г. и присвоен государственный регистрационный номер 1027739707203.
Местонахождение: 115035, Россия, г. Москва, Садовническая наб., д. 75.
Общество с ограниченной ответственностью «Центр аудиторских технологий и решений – аудиторские услуги» является членом Саморегулируемой организации аудиторов Ассоциация «Содружество» (СРО ААС). Общество с ограниченной ответственностью «Центр аудиторских технологий и решений – аудиторские услуги» включено в контрольный экземпляр реестра аудиторов и аудиторских организаций за основным регистрационным номером записи 12006020327.

Сведения об аудируемом лице

Наименование: Публичное акционерное общество «Россети Томск»
Запись внесена в Единый государственный реестр юридических лиц 31 марта 2005 г. и присвоен государственный регистрационный номер 1057000127931.
Местонахождение: 643041, Россия, г. Томск, пр-т Кирова, д. 36.

Приложение № 1
к Приказу Министерства финансов
Российской Федерации
от 02.07.2010 № 66н

(в ред. Приказов Минфина России
от 05.10.2011 № 124н, от 06.04.2015 № 57н,
от 06.03.2018 № 41н, от 19.04.2019 № 61н)

Бухгалтерский баланс

на 31.12 20 24 г.

		Коды
	Форма по ОКУД	0710001
	Дата (число, месяц, год)	31 | 12 | 2024
Организация: Публичное акционерное общество "Россети Томск"	по ОКПО	73748702
Идентификационный номер налогоплательщика	ИНН	7017114672
Вид экономической деятельности: Передача электроэнергии и технологическое присоединение к распределительным электросетям	по ОКВЭД 2	35.12
Организационно-правовая форма/форма собственности: публичные акционерные общества/ иная смешанная российская собственность	по ОКОПФ/ОКФС	12247 | 49
Единица измерения: тыс. руб.	по ОКЕИ	384

Местонахождение (адрес): 634041 г.Томск, пр.Кирова, 36

Бухгалтерская отчетность подлежит обязательному аудиту: [V] ДА [ ] НЕТ

Наименование аудиторской организации/фамилия, имя, отчество (при наличии) индивидуального аудитора: ООО "ЦАТР - аудиторские услуги"

Идентификационный номер налогоплательщика аудиторской организации/индивидуального аудитора	ИНН	7709303532
Основной государственный регистрационный номер аудиторской организации/индивидуального аудитора	ОГРН / ОГРНИП	1027739707203

Пояснения	Наименование показателя	Код	На 31 декабря 2024 г.	На 31 декабря 2023 г.	На 31 декабря 2022 г.
	АКТИВ				
	I. ВНЕОБОРОТНЫЕ АКТИВЫ				
III, п.1.1.1.2	Нематериальные активы	1110	139 003	17 795	25 490
	Результаты исследований и разработок	1120	-	3 853	865
	Нематериальные поисковые активы	1130	-	-	-
	Материальные поисковые активы	1140	-	-	-
III, п.2, 3, 4, 5	Основные средства	1150	5 258 331	4 816 460	4 576 079
	Доходные вложения в материальные ценности	1160	-	-	-
	Финансовые вложения	1170	-	-	-
III, п.15.2	Отложенные налоговые активы	1180	207 562	160 069	206 287
III, п.6	Прочие внеоборотные активы	1190	-	107 214	104 734
	Итого по разделу I	1100	5 604 896	5 106 387	4 913 451
	II. ОБОРОТНЫЕ АКТИВЫ				
III, п.7	Запасы	1210	84 310	78 252	64 572
	Налог на добавленную стоимость по приобретенным ценностям	1220	1 277	27	55
III, п.9	Дебиторская задолженность	1230	594 958	549 161	610 093
	Финансовые вложения (за исключением денежных эквивалентов)	1240	-	-	-
III, п.8	Денежные средства и денежные эквиваленты	1250	18 193	261 363	256 599
	Прочие оборотные активы	1260	26 619	29 400	21 148
	Итого по разделу II	1200	725 347	918 103	956 467
	БАЛАНС	**1600**	**6 330 243**	**6 023 590**	**5 871 918**
	ПАССИВ				
	III. КАПИТАЛ И РЕЗЕРВЫ				
III, п.10.1	Уставный капитал (складочный капитал, уставный фонд, вклады товарищей)	1310	2 161 079	2 161 079	2 161 079
	Собственные акции, выкупленные у акционеров	1320	-	-	-
	Переоценка внеоборотных активов	1340	-	-	-
	Добавочный капитал (без переоценки)	1350	-	-	-
III, п.10.2	Резервный капитал	1360	109 054	108 054	108 054
	Нераспределенная прибыль (непокрытый убыток)	1370	2 164 154	2 103 872	1 885 658
	Итого по разделу III	1300	4 433 288	4 372 904	4 154 789
	IV. ДОЛГОСРОЧНЫЕ ОБЯЗАТЕЛЬСТВА				
	Заемные средства	1410			
III, п.15.2	Отложенные налоговые обязательства	1420	328 414	362 461	346 728
	Оценочные обязательства	1430	-	-	-
III, п.12	Прочие обязательства	1450	113 633	61 590	58 223
	Итого по разделу IV	1400	642 067	424 051	404 951
	V. КРАТКОСРОЧНЫЕ ОБЯЗАТЕЛЬСТВА				
III, п.11	Заемные средства	1510	-	-	-
III, п.12	Кредиторская задолженность	1520	1 109 233	1 080 045	1 120 861
	Доходы будущих периодов	1530	5 232	372	369
III, п.13	Оценочные обязательства	1540	140 445	146 367	190 927
	Прочие обязательства	1550	-	-	-
	Итого по разделу V	1500	1 254 910	1 226 735	1 312 177
	БАЛАНС	**1700**	**6 330 243**	**6 023 590**	**5 871 918**

Управляющий директор-Первый заместитель генерального директора — А.В. Чернявский (подпись) (расшифровка подписи)

"11" марта 20 25 г.

Главный бухгалтер-начальник Департамента бухгалтерского и налогового учета и отчетности — Е.М. Пузик (подпись) (расшифровка подписи)

8

Приложение № 1
к Приказу Министерства финансов
Российской Федерации
от 02.07.2010 № 66н
(в ред. Приказов Минфина России
от 05.10.2011 № 124н, от 06.04.2015 № 57н,
от 06.03.2018 № 41н, от 19.04.2019 № 61н)

Бухгалтерский баланс

на 31.12 20 24 г.

		Коды
	Форма по ОКУД	0710001
	Дата (число, месяц, год)	31 | 12 | 2024
Организация: Публичное акционерное общество "Россети Томск"	по ОКПО	73749702
Идентификационный номер налогоплательщика	ИНН	7017114672
Вид экономической деятельности: Передача электроэнергии и технологическое присоединение к распределительным электросетям	по ОКВЭД 2	35.12
Организационно-правовая форма/форма собственности: публичные акционерные общества/ иная смешанная российская собственность	по ОКОПФ/ОКФС	12247 | 49
Единица измерения: тыс. руб.	по ОКЕИ	384

Местонахождение (адрес): 634041 г.Томск, пр.Кирова, 38

Бухгалтерская отчетность подлежит обязательному аудиту: [V] ДА [ ] НЕТ

Наименование аудиторской организации/фамилия, имя, отчество (при наличии) индивидуального аудитора: ООО "ЦАТР - аудиторские услуги"

Идентификационный номер налогоплательщика аудиторской организации/индивидуального аудитора	ИНН	7709383532
Основной государственный регистрационный номер аудиторской организации/индивидуального аудитора	ОГРН / ОГРНИП	1027739707203

Пояснения	Наименование показателя	Код	На 31 декабря 2024 г.	На 31 декабря 2023 г.	На 31 декабря 2022 г.
	АКТИВ				
	I. ВНЕОБОРОТНЫЕ АКТИВЫ				
III. п.1.1.1.2	Нематериальные активы	1110	139 903	17 795	25 492
	Результаты исследований и разработок	1120	-	3 853	863
	Нематериальные поисковые активы	1130	-	-	-
	Материальные поисковые активы	1140	-	-	-
III. п.2, 3, 4, 5	Основные средства	1150	5 258 331	4 816 466	4 576 079
	Доходные вложения в материальные ценности	1160	-	-	-
	Финансовые вложения	1170	-	-	-
III. п.15.2	Отложенные налоговые активы	1180	207 562	160 059	206 287
III. п.6	Прочие внеоборотные активы	1190	-	107 214	104 734
	Итого по разделу I	1100	5 604 896	5 105 387	4 913 461
	II. ОБОРОТНЫЕ АКТИВЫ				
III. п.7	Запасы	1210	84 310	78 252	64 572
	Налог на добавленную стоимость по приобретенным ценностям	1220	1 277	27	55
III. п.9	Дебиторская задолженность	1230	594 968	549 161	616 093
	Финансовые вложения (за исключением денежных эквивалентов)	1240	-	-	-
III. п.8	Денежные средства и денежные эквиваленты	1250	18 183	261 363	256 599
	Прочие оборотные активы	1260	26 619	29 400	21 148
	Итого по разделу II	1200	725 347	918 193	958 467
	БАЛАНС	**1600**	**6 330 243**	**6 023 580**	**5 871 918**
	ПАССИВ				
	III. КАПИТАЛ И РЕЗЕРВЫ				
III. п.10.1	Уставный капитал (складочный капитал, уставный фонд, вклады товарищей)	1310	2 161 078	2 161 078	2 161 078
	Собственные акции, выкупленные у акционеров	1320	-	-	-
	Переоценка внеоборотных активов	1340	-	-	-
	Добавочный капитал (без переоценки)	1350	-	-	-
III. п.10.3	Резервный капитал	1360	108 054	108 054	108 054
	Нераспределенная прибыль (непокрытый убыток)	1370	2 164 134	2 103 672	1 885 658
	Итого по разделу III	1300	4 433 266	4 372 804	4 154 790
	IV. ДОЛГОСРОЧНЫЕ ОБЯЗАТЕЛЬСТВА				
	Заемные средства	1410	-	-	-
III. п.15.2	Отложенные налоговые обязательства	1420	528 414	302 461	346 728
	Оценочные обязательства	1430	-	-	-
III. п.12	Прочие обязательства	1450	113 653	81 590	58 223
	Итого по разделу IV	1400	642 067	424 051	404 951
	V. КРАТКОСРОЧНЫЕ ОБЯЗАТЕЛЬСТВА				
III. п.11	Заемные средства	1510	-	-	-
III. п.12	Кредиторская задолженность	1520	1 169 233	1 080 045	1 120 861
	Доходы будущих периодов	1530	6 232	373	389
III. п.13	Оценочные обязательства	1540	140 445	146 367	190 927
	Прочие обязательства	1550	-	-	-
	Итого по разделу V	1500	1 254 910	1 226 785	1 312 177
	БАЛАНС	**1700**	**6 330 243**	**6 023 580**	**5 871 918**

Управляющий директор-Первый заместитель генерального директора — [Подпись] — А.В. Чернявский (Расшифровка подписи)

"17" марта 20 25 г.

Главный бухгалтер-начальник Департамента бухгалтерского и налогового учета и отчетности — [Подпись] — Е.М. Лузин (Расшифровка подписи)

8

(в ред. Приказов Минфина России
от 06.04.2015 № 57н, от 06.03.2018 № 43н,
от 19.04.2019 № 61н)

Отчет о финансовых результатах

за год 20 24 г.

		Коды
	Форма по ОКУД	0710002
	Дата (число, месяц, год)	31 | 12 | 2024
Организация Публичное акционерное общество "Россети Томск"	по ОКПО	73749792
Идентификационный номер налогоплательщика	ИНН	7017114672
	по	
экономической деятельности Передача электроэнергии и технологическое присоединение к распределительным электросетям	ОКВЭД 2	35.12
Организационно-правовая форма/форма собственности публичные акционерные общества/ иная смешанная российская собственность	по ОКОПФ/ОКФС	12247/49
Единица измерения: тыс. руб.	по ОКЕИ	384

Пояснения	Наименование показателя	Код	За год 20 24 г.	За год 20 23 г.
III; п.16.1	Выручка	2110	9 965 615	9 319 168
III; п.16.2	Себестоимость продаж	2120	(9 175 764)	(8 410 180)
	Валовая прибыль (убыток)	2100	789 851	908 988
	Коммерческие расходы	2210	-	-
III; п.16.2	Управленческие расходы	2220	(410 644)	(364 785)
	Прибыль (убыток) от продаж	2200	379 207	544 203
	Доходы от участия в других организациях	2310	-	-
III; п.16.3	Проценты к получению	2320	57 927	53 864
III; п.16.4	Проценты к уплате	2330	(28 466)	(6 964)
III; п.16.6	Прочие доходы	2340	49 269	52 981
III; п.16.5	Прочие расходы	2350	(124 671)	(180 521)
	Прибыль (убыток) до налогообложения	2300	333 266	463 563
III; п.15.1	Налог на прибыль	2410	(149 605)	(107 090)
III; п.15.1	в т.ч. текущий налог на прибыль	2411	(26 647)	(44 919)
III; п.15.1	отложенный налог на прибыль	2412	(122 958)	(62 171)
III; п.15.1	Прочее	2460	734	682
	Чистая прибыль (убыток)	2400	184 395	357 155

Пояснения	Наименование показателя	Код	За год 20 24 г.	За год 20 23 г.
	Результат от переоценки внеоборотных активов, не включаемый в чистую прибыль (убыток) периода	2510	-	-
	Результат от прочих операций, не включаемый в чистую прибыль (убыток) периода	2520	-	-
	Налог на прибыль от операций, результат которых не включается в чистую прибыль (убыток) периода	2530	-	-
	Совокупный финансовый результат периода	2500	184 395	357 155
III; п.10.4	Справочно Базовая прибыль (убыток) на акцию, руб.	2900	0,0482796	0,0935128
	Разводненная прибыль (убыток) на акцию	2910	-	-

Управляющий директор-Первый заместитель генерального директора (подпись) А.В. Черпинский (расшифровка подписи)

Главный бухгалтер-начальник департамента бухгалтерского и налогового учета и отчетности (подпись) Е.М. Лузик (расшифровка подписи)

" 17 " марта 20 25 г.

9

Приложение № 2
к Приказу Министерства финансов
Российской Федерации
от 02.07.2010 № 66н
(в ред. Приказов Минфина России
от 05.10.2011 № 124н, от 06.04.2015 № 57н,
от 06.03.2018 № 41н, от 19.04.2019 № 61н)

Отчет об изменениях капитала
за 20 24 г.

		Коды		
	Форма по ОКУД	0710004		
	Дата (число, месяц, год)	31	12	2024
Организация: Публичное акционерное общество "Россети Томск"	по ОКПО	73749792		
Идентификационный номер налогоплательщика	ИНН	7017114672		
Вид экономической деятельности: Передача электроэнергии и технологическое присоединение к распределительным электросетям	по ОКВЭД 2	35.12		
Организационно-правовая форма/форма собственности: публичные акционерные общества/ иная смешанная российская собственность	по ОКОПФ/ОКФС	12247		49
Единица измерения: тыс. руб.	по ОКЕИ	384		

1. Движение капитала

Наименование показателя	Код	Уставный капитал	Собственные акции, выкупленные у акционеров	Добавочный капитал	Резервный капитал	Нераспределенная прибыль (непокрытый убыток)	Итого
Величина капитала на 31 декабря 20 22 г.[1]	3100	2 161 078	(-)	-	108 054	1 885 658	4 154 790
За 20 23 г.[2]							
Увеличение капитала - всего:	3210	-	-	-	-	358 105	358 105
в том числе: чистая прибыль	3211	x	x	x	x	357 155	357 155
переоценка имущества	3212	x	x		x	-	
доходы, относящиеся непосредственно на увеличение капитала	3213	x	x	-	x	950	950
дополнительный выпуск акций	3214	-	-	-	x	x	-
увеличение номинальной стоимости акций	3215	-	-	-	x	-	x
реорганизация юридического лица	3216	-	-	-	-	-	-

Форма 0710004 с. 2

Наименование показателя	Код	Уставный капитал	Собственные акции, выкупленные у акционеров	Добавочный капитал	Резервный капитал	Нераспределенная прибыль (непокрытый убыток)	Итого
Уменьшение капитала - всего:	3320	(-)	-	(-)	(-)	(140 091)	(140 091)
в том числе:							
убытка	3321	x	x	x	x	(-)	(-)
переоценки имущества	3322	x	x	(-)	x	(-)	(-)
расходы, относящиеся непосредственно на уменьшение капитала	3323	x	x	(-)	x	(-)	(-)
уменьшение номинальной стоимости акций	3324	(-)	-	-	x	-	-
уменьшение количества акций	3325	(-)	-	-	x	-	-
реорганизация юридического лица	3326	-	-	-	-	-	-
дивиденды	3327	x	x	x	x	(140 091)	(140 091)
Изменение добавочного капитала	3330	x	x	-	-	-	x
Изменение резервного капитала	3340	x	x	x	-	-	x
Величина капитала на 31 декабря 20 23 г.*	3350	2 161 078	-	-	108 054	2 103 672	4 372 804
За 20 24 г.*	3310						
Эффект изменения учетной политики	3331	x	x	x	x	(15 055)	(15 055)
Величина капитала на 1 января 2024 года (с учетом корректировок)	3332	2 161 078	x	x	108 054	2 088 617	4 357 749
Увеличение капитала - всего:	3310	-	-	-	-	184 395	184 395
в том числе:							
чистая прибыль	3311	x	x	x	x	184 395	184 395
переоценка имущества	3312	x	x	-	x	-	-
доходы, относящиеся непосредственно на увеличение капитала	3313	x	x	-	x	-	-
дополнительный выпуск акций	3314	-	-	-	x	x	-
увеличение номинальной стоимости акций	3315	-	-	-	x	-	x
реорганизация юридического лица	3316	-	-	-	-	-	-
Уменьшение капитала - всего:	3320	(-)	-	(-)	(-)	(108 878)	(108 878)
в том числе:							
убытка	3321	x	x	x	x	(-)	(-)
переоценка имущества	3322	x	x	(-)	x	(-)	(-)
расходы, относящиеся непосредственно на уменьшение капитала	3323	x	x	(-)	x	(-)	(-)
уменьшение номинальной стоимости акций	3324	(-)	-	-	x	-	-
уменьшение количества акций	3325	(-)	-	-	x	-	-
реорганизация юридического лица	3326	-	-	-	-	-	-
дивиденды	3327	x	x	x	x	(108 878)	(108 878)
Изменение добавочного капитала	3330	x	x	-	-	-	x
Изменение резервного капитала	3340	x	x	x	-	-	x
Величина капитала на 31 декабря 20 24 г.*	3300	2 161 078	-	-	108 054	2 164 134	4 433 266

Форма 0710004 с. 3

2. Корректировки в связи с изменением учетной политики и исправлением ошибок

Наименование показателя	Код	На 31 декабря 20 22 г.[1]	Изменения капитала за 20 23 г.[2]		На 31 декабря 20 23 г.[2]
			за счет чистой прибыли (убытка)	за счет иных факторов	
Капитал - всего	3400	4 154 790	357 155	(139 141)	4 372 804
до корректировок					
корректировка в связи с:	3410	-	-	-	-
изменением учетной политики					
исправлением ошибок	3420	-	-	-	-
после корректировок	3500	4 154 790	357 155	(139 141)	4 372 804
в том числе:					
нераспределенная прибыль (непокрытый убыток):	3401	1 885 656	357 155	(139 141)	2 103 672
до корректировок					
корректировка в связи с:	3411	-	-	-	-
изменением учетной политики					
исправлением ошибок	3421	-	-	-	-
после корректировок	3501	1 885 656	357 155	(139 141)	2 103 672
другие статьи капитала, по которым осуществлены корректировки:					
(по статьям)					
до корректировок	3402	2 269 132	-	-	2 269 132
корректировка в связи с:					
изменением учетной политики	3412	-	-	-	-
исправлением ошибок	3422	-	-	-	-
после корректировок	3502	2 269 132	-	-	2 269 132

12

Форма 0710004 с. 4

3. Чистые активы

Наименование показателя	Код	На 31 декабря 20 24 г.[3]	На 31 декабря 20 23 г.[2]	На 31 декабря 20 22 г.[1]
Чистые активы	3600	4 438 498	4 373 127	4 155 179

Управляющий директор- Первый заместитель генерального директора _____ Чертинский А.В.
(подпись) (расшифровка подписи)

Главный бухгалтер- начальник департамента бухгалтерского и налогового учета и отчетности _____ Е.М. Лузик
(подпись) (расшифровка подписи)

" 17 " марта 20 25 г.

Примечания
1. Указывается год, предшествующий предыдущему.
2. Указывается предыдущий год.
3. Указывается отчетный год.

(в ред. Приказа Минфина России
от 05.10.2011 № 124н, от 06.04.2015 № 57н,
от 16.01.2015 № 6н)

Отчет о движении денежных средств

за год 20 24 г.

		Коды
	Форма по ОКУД	0710005
	Дата (число, месяц, год)	31 | 12 | 2024
Организация Публичное акционерное общество "Россети Томск"	по ОКПО	75748792
Идентификационный номер налогоплательщика	ИНН	7017114572
Вид экономической деятельности Передача электроэнергии и технологическое присоединение к распределительным электросетям	по ОКВЭД 2	35.12
Организационно-правовая форма/форма собственности		
публичные акционерные общества/ иная смешанная российская собственность	по ОКОПФ/ОКФС	12247 | 49
Единица измерения: тыс. руб.	по ОКЕИ	384

Наименование показателя	Код	За год 2024 г.	За год 2023 г.
1	2	3	4
Денежные потоки от текущих операций			
Поступления - всего	4110	10 009 691	9 464 639
в том числе: от продажи продукции, товаров, работ и услуг	4111	9 930 822	9 380 033
арендных платежей, лицензионных платежей, роялти, комиссионных и иных аналогичных платежей	4112	3 049	3 143
от перепродажи финансовых вложений	4113	-	-
прочие поступления	4119	75 160	81 463
Платежи - всего	4120	(9 185 994)	(8 519 461)
в том числе: поставщикам (подрядчикам) за сырье, материалы, работы, услуги	4121	(7 004 810)	(6 414 901)
в связи с оплатой труда работников	4122	(1 937 279)	(1 829 321)
процентов по долговым обязательствам	4123	(29 466)	(8 964)
налога на прибыль организаций	4124	(32 785)	(63 184)
прочие платежи	4129	(182 654)	(203 091)
Сальдо денежных потоков от текущих операций	4100	823 697	945 178
Денежные потоки от инвестиционных операций			
Поступления - всего	4210	-	439
в том числе: от продажи внеоборотных активов (кроме финансовых вложений)	4211	-	439
от продажи акций других организаций (долей участия)	4212	-	-
от возврата предоставленных займов, от продажи долговых ценных бумаг (прав требования денежных средств к другим лицам)	4213	-	-
дивидендов, процентов по долговым финансовым вложениям и аналогичных поступлений от долевого участия в других организациях	4214	-	-
прочие поступления	4219	-	-
Платежи - всего	4220	(939 356)	(791 321)
в том числе: в связи с приобретением, созданием, модернизацией, реконструкцией и подготовкой к использованию внеоборотных активов	4221	(939 356)	(791 321)
в связи с приобретением акций других организаций (долей участия)	4222	-	-
в связи с приобретением долговых ценных бумаг (прав требования денежных средств к другим лицам), предоставление займов другим лицам	4223	-	-
процентов по долговым обязательствам, включаемым в стоимость инвестиционного актива	4224	-	-
прочие платежи	4229	-	-
Сальдо денежных потоков от инвестиционных операций	4200	(939 356)	(790 882)

Форма 0710005 с. 2

Наименование показателя	Код	За год 2024 г.	За год 2023 г.
Денежные потоки от финансовых операций			
Поступления - всего	4310	-	-
в том числе: получение кредитов и займов	4311	-	-
денежных вкладов собственников (участников)	4312	-	-
от выпуска акций, увеличения долей участия	4313	-	-
от выпуска облигаций, векселей и других долговых ценных бумаг и др.	4314	-	-
прочие поступления	4319	-	-
Платежи - всего	4320	(127 661)	(149 532)
в том числе: собственникам (участникам) в связи с выкупом у них акций (долей участия) организации или их выходом из состава участников	4321	-	-
на уплату дивидендов и иных платежей по распределению прибыли в пользу собственников (участников)	4322	(106 160)	(139 103)
в связи с погашением (выкупом) векселей и других долговых ценных бумаг, возврат кредитов и займов	4323	-	-
прочие платежи	4329	(21 501)	(10 429)
Сальдо денежных потоков от финансовых операций	4300	(127 661)	(149 532)
Сальдо денежных потоков за отчетный период	**4400**	**(243 180)**	**4 764**
Остаток денежных средств и денежных эквивалентов на начало отчетного периода	**4450**	**261 363**	**256 599**
Остаток денежных средств и денежных эквивалентов на конец отчетного периода	**4500**	**18 183**	**261 363**
Величина влияния изменений курса иностранной валюты по отношению к рублю	4490		

Управляющий директор- Первый заместитель генерального директора

(подпись) А.Б. Чертановский (расшифровка подписи)

Главный бухгалтер- начальник департамента бухгалтерского и налогового учета и отчетности

(подпись) Е.М. Лукин (расшифровка подписи)

" 17 " марта 20 25 г.

Пояснения к бухгалтерскому балансу
и отчету о финансовых результатах
Публичного акционерного общества
«Россети Томск»
за 2024 год

16

I. Общие сведения 4
II. Информация об учетной политике 5
1. Основа составления 5
2. Активы и обязательства в иностранных валютах 5
3. Краткосрочные и долгосрочные активы и обязательства 5
4. Нематериальные активы 5
5. Основные средства 6
6. Незавершенные капитальные вложения 8
7. Права пользования активами и обязательства по аренде 9
8. Проверка внеоборотных активов на обесценение в соответствии с МСФО (IAS) 36 «Обесценение активов» 11
9. Финансовые вложения 12
10. Запасы 12
11. Дебиторская задолженность 13
12. Денежные эквиваленты и представление денежных потоков в отчете о движении денежных средств 13
13. Долгосрочные активы к продаже 14
14. Уставный капитал, резервный капитал, добавочный капитал 14
15. Кредиты и займы полученные 15
16. Кредиторская задолженность 16
17. Оценочные обязательства, условные обязательства и условные активы 16
18. Расчеты по налогу на прибыль 18
19. Доходы 18
20. Расходы 19
21. Изменения учетной политики 20
III. Раскрытие существенных показателей 23
1 Нематериальные активы 23
2 Основные средства 24
3 Капитальные вложения 27
4 Права пользования активами и обязательства по аренде 29
5 Проверка внеоборотных активов на обесценение в соответствии с МСФО (IAS) 36 «Обесценение активов» 30
6 Прочие внеоборотные активы 31
7 Запасы 31
8 Денежные средства и денежные эквиваленты 33
9 Дебиторская задолженность 34

10 Капитал и резервы 36
11 Кредиты и займы 37
12 Кредиторская задолженность 38
13 Оценочные обязательства 39
14 Условные обязательства 39
15 Налоги 40
16 Информация о доходах и расходах 42
17 Связанные стороны 45
18 Обеспечения обязательств и платежей 48
19 Информация о полученных бюджетных средствах 48
20 Информация по сегментам 49
21 Информация о рисках хозяйственной деятельности 49

I. Общие сведения

Данные Пояснения являются неотъемлемой частью годовой бухгалтерской (финансовой) отчетности Публичного акционерного общества «Россети Томск» (ПАО «Россети Томск», далее по тексту – «Общество») за 2024 год, подготовленной в соответствии с установленными в Российской Федерации правилами составления бухгалтерской (финансовой) отчетности.

Все суммы представлены в тыс. руб. Отрицательные показатели показываются в круглых скобках.

Информация об Обществе

Основными видами экономической деятельности Общества являются:
- Передача электроэнергии,
- Технологическое присоединение к распределительным сетям.

Основным акционером Общества по состоянию на 31 декабря 2024 года, 31 декабря 2023 года и 31 декабря 2022 года является Публичное акционерное общество «Федеральная сетевая компания – Россети» (далее по тексту – ПАО «Россети» или «материнская компания»).

По состоянию на 31 декабря 2024 года доля участия ПАО «Россети» в уставном капитале Общества составила – 86,4% (на 31 декабря 2023 года – 86,4%, на 31 декабря 2022 года – 85,77%).

По состоянию на 31 декабря 2024 года Общество не имеет дочерних и зависимых обществ.

По состоянию на 31 декабря 2024 года Общество не имеет филиалов.

Состав Совета директоров ПАО «Россети Томск» избран решением годового Общего собрания акционеров Общества (протокол № 28 от 18.06.2024) в количестве семи членов.

Состав Ревизионной комиссии ПАО «Россети Томск» избран решением годового Общего собрания акционеров Общества (протокол № 28 от 18.06.2024) в количестве пяти членов.

Решением Совета директоров ПАО «Россети Томск» (протокол №5 от 19.08.2021) определен количественный состав Правления Общества пять человек.

Единоличным исполнительным органом Общества в соответствии с Уставом является Генеральный директор.

Адрес (место нахождения) Общества: Российская Федерация, 634041, г. Томск, проспект Кирова, 36.

Численность работников Общества по состоянию на 31.12.2024 составила 1 414 человек (на 31.12.2023 1 478 человек, 31.12.2022 1 504 человека).

Экономическая среда, в которой Общество осуществляет свою деятельность

Общество осуществляет свою деятельность в Российской Федерации и поэтому подвергается рискам, связанным с состоянием экономики и финансовых рынков Российской Федерации.

Экономика Российской Федерации проявляет некоторые характерные особенности, присущие развивающимся рынкам.
Правовая, налоговая и нормативная системы продолжают развиваться и подвержены часто вносимым изменениям, а также допускают возможность разных толкований.

Сохраняющаяся геополитическая напряженность, а также санкции, введенные рядом стран в отношении некоторых секторов российской экономики, российских организаций и граждан повлекли за собой увеличение экономической неопределенности, в том числе снижение ликвидности и большую волатильность на рынках капитала, изменчивость курса российского рубля и ключевой ставки, а также существенное снижение доступности источников долгового финансирования. Оценить последствия введенных и возможных дополнительных санкций в долгосрочной перспективе представляется затруднительным, санкции могут иметь существенное отрицательное влияние на российскую экономику.

Общество принимает все необходимые меры для обеспечения устойчивости деятельности. Представленная бухгалтерская (финансовая) отчетность отражает точку зрения руководства на то, какое влияние оказывают условия ведения бизнеса в Российской Федерации на деятельность и финансовое положение Общества. Фактическое влияние будущих условий хозяйствования может отличаться от оценок их руководством.

II. Информация об учетной политике

1. Основа составления

Бухгалтерская (финансовая) отчетность составлена в соответствии с федеральными и отраслевыми стандартами бухгалтерского учета, Федеральным законом «О бухгалтерском учете» и иными нормативными правовыми актами по бухгалтерскому учету, утвержденными Министерством финансов Российской Федерации.

2. Активы и обязательства в иностранных валютах

Общество в отчетном периоде не осуществляло операции в иностранной валюте.

3. Краткосрочные и долгосрочные активы и обязательства

В бухгалтерском балансе финансовые вложения, дебиторская задолженность независимо от срока погашения (за исключением авансов, выданных под приобретение объектов внеоборотных активов), кредиторская задолженность, заемные средства, обязательства по аренде, оценочные обязательства отнесены к краткосрочным, если срок обращения (погашения) их не превышает 12 месяцев после отчетной даты. Остальные указанные активы и обязательства представлены как долгосрочные.

4. Нематериальные активы

В составе нематериальных активов Общество отражает:
- результаты интеллектуальной деятельности (изобретение, промышленный образец, полезная модель, программное обеспечение - программы для ЭВМ, базы данных);
- средства индивидуализации, за исключением созданных собственными силами Общества;
- разрешения (лицензии) на осуществление отдельных видов деятельности;

- материальные носители (вещи), в которых выражены результаты интеллектуальной деятельности и приравненные к ним средства индивидуализации неотделимые от объекта НМА;
- прочие объекты, удовлетворяющие критериям отнесения к НМА.

При признании объектов нематериальных активов используется стоимостной лимит 100 тысяч рублей за единицу, который установлен Обществом с учетом существенности информации об объектах. Затраты на приобретение, создание активов со стоимостью ниже указанного лимита признаются расходами периода, в котором они понесены.

При принятии НМА к бухгалтерскому учету Общество определяет срок его полезного использования. Срок полезного использования нематериальных активов проверяется Обществом на соответствие условиям использования НМА в конце каждого отчетного года и при наступлении обстоятельств, свидетельствующих о возможном изменении. По результатам такой проверки при необходимости Общество принимает решение об изменении соответствующих элементов амортизации. Возникшие в связи с этим корректировки отражаются в бухгалтерском учете как изменения оценочных значений.

Амортизация нематериальных активов с определенным сроком полезного использования начисляется линейным способом.

После признания, объекты нематериальных активов оцениваются по первоначальной стоимости.

Проверка нематериальных активов на обесценение и учет изменения балансовой стоимости вследствие обесценения производится в порядке, предусмотренном Международным стандартом финансовой отчетности (IAS) 36 «Обесценение активов», введенным в действие на территории Российской Федерации приказом Министерства финансов Российской Федерации от 28 декабря 2015 года № 217н (см. пункт 8 раздела «Информация об учетной политике»).

5. Основные средства

Состав и оценка основных средств

В составе основных средств отражены здания, сооружения, кроме ЛЭП, линии электропередач и устройства к ним, машины и оборудование, производственный и хозяйственный инвентарь, включая прочие объекты, земельные участки и объекты природопользования, инвестиционная недвижимость со сроком полезного использования более 12 месяцев.

При признании объектов основных средств используется стоимостной лимит 100 тысяч рублей за единицу, который установлен Обществом с учетом существенности информации об объектах.

Затраты на приобретение, создание таких активов признаются расходами периода, в котором они понесены. Специальная одежда (специальная оснастка), предназначенная для использования в течение длительного времени, т.е. срока продолжительностью свыше 12 месяцев или обычного операционного цикла, если он превышает 12 месяцев, стоимостью свыше установленного Обществом лимита признается в составе основных средств.

Самостоятельными инвентарными объектами (компонентами основных средств) признаются также существенные по величине затраты на их восстановление основных средств (ремонты и т.п.), возникающие через определенные длительные временные интервалы (более 12 месяцев) на протяжении срока эксплуатации объекта основных средств. Существенными по величине затратами признаются затраты, превышающие 30% от первоначальной стоимости объекта основных средств, однородных объектов (вида/группы), в которую входит ремонтируемый объект основных средств.

Приобретаемые объекты основных средств, права на которые подлежат государственной регистрации, принимаются к бухгалтерскому учету в качестве объектов основных средств на дату готовности к эксплуатации, независимо от факта государственной регистрации права собственности или подачи документов на такую регистрацию. Признание затрат в балансовой стоимости объекта основных средств прекращается, когда объект приведен в состояние, обеспечивающее его функционирование в соответствии с намерениями руководства.

При признании в бухгалтерском учете объект основных средств оценивается по первоначальной стоимости. Первоначальной стоимостью объекта основных средств считается общая сумма связанных с этим объектом капитальных вложений, осуществленных до признания объекта основных средств в бухгалтерском учете.

Первоначальной стоимостью основных средств, полученных по договорам, предусматривающих исполнение обязательств (оплату) неденежными средствами, признается справедливая стоимость передаваемых имущества, имущественных прав, работ, услуг. Справедливая стоимость определяется в порядке, предусмотренном МСФО (IFRS) 13 «Оценка справедливой стоимости».
В бухгалтерском балансе основные средства показаны по первоначальной стоимости за минусом сумм амортизации, накопленной за все время эксплуатации, и обесценения.

Амортизация основных средств

Стоимость объектов основных средств погашается посредством начисления амортизации. Начисление амортизации объектов основных средств производится линейным способом.

Элементы амортизации (срок полезного использования, ликвидационная стоимость и способ начисления амортизации) основных средств определяются при признании этого объекта в бухгалтерском учете и подлежат проверке на соответствие условиям использования объекта основных средств в конце каждого отчетного года, а также при наступлении обстоятельств, свидетельствующих о возможном изменении элементов амортизации. По результатам такой проверки при необходимости Обществом принимается решение об изменении соответствующих элементов амортизации. Возникшие, в связи с этим корректировки отражаются в бухгалтерском учете как изменения оценочных значений.

Начисление амортизации не приостанавливается (в том числе в случаях простоя или временного прекращения использования основных средств), за исключением случая, когда ликвидационная стоимость объекта основных средств становится равной или превышает его балансовую стоимость. Если впоследствии ликвидационная стоимость такого объекта основных средств становится меньше его балансовой стоимости, начисление амортизации по нему возобновляется. Земельные участки не амортизируются.

Сроки полезного использования по группам основных средств приведены ниже.

Группа основных средств	Сроки полезного использования (число лет)
Здания	5,1-94,8
Сооружения, кроме ЛЭП	1,3-44
Линии электропередач и устройства к ним	1,1-51,3
Машины и оборудование	1,1-50,4
Производственный и хозяйственный инвентарь, включая прочие объекты	1,4-23,7

Обесценение основных средств

Проверка основных средств на обесценение и учет изменения балансовой стоимости вследствие обесценения производится в порядке, предусмотренном Международным стандартом финансовой отчетности (IAS) 36 «Обесценение активов», введенным в действие на территории Российской Федерации приказом Министерства финансов Российской Федерации от 28 декабря 2015 года № 217н (см. пункт 8 раздела «Информация об учетной политике»).

Выбытие основных средств

Финансовый результат от выбытия основных средств (разница между доходом и расходом, возникшими в результате выбытия) отражен в отчете о финансовых результатах в составе прочих доходов или прочих расходов.

6. Незавершенные капитальные вложения

Незавершенные вложения во внеоборотные активы включают объекты недвижимости, не законченные строительством и не принятые в эксплуатацию, оборудование, требующее монтажа, а также иные активы, подлежащие в будущем принятию в состав основных средств и нематериальных активов, включая материальные ценности, предназначенные для использования в процессе приобретения, создания, улучшения и (или) восстановления объектов основных средств.

Капитальные вложения в основные средства включают затраты Общества на их: приобретение; создание; улучшение и (или) восстановление (достройка, дооборудование, модернизация, реконструкция, замена частей, существенные затраты на ремонт, технические осмотры, техническое обслуживание с периодичностью проведения более 12 месяцев или более обычного операционного цикла, превышающего 12 месяцев). Затраты в виде платы за технологическое присоединение к электрическим и иным инфраструктурным сетям включаются в состав фактических затрат, формирующих первоначальную стоимость объектов основных средств, в случае если такие затраты связаны с новым строительством, реконструкцией, модернизацией объектов основных средств и при условии, что данные затраты понесены до ввода объекта основных средств в эксплуатацию.

Оборудование, не требующее монтажа, находящееся на складе и предназначенное для строящихся объектов, отражается в составе объектов незавершенных капитальных вложений.

При осуществлении капитальных вложений в основные средства на условиях отсрочки (рассрочки) платежа на период, превышающий 12 месяцев, в капитальные вложения включается сумма денежных средств, которая была бы уплачена Обществом при отсутствии указанной отсрочки (рассрочки).

При осуществлении капитальных вложений по договорам, предусматривающим исполнение обязательств (оплату) полностью или частично неденежными средствами, фактическими затратами (в части оплаты неденежными средствами) признается справедливая стоимость передаваемых имущества, имущественных прав, работ, услуг.
В сумму фактических затрат при осуществлении капитальных вложений включаются проценты по заемным средствам, полученным на приобретение, сооружение, изготовление объектов основных средств, классифицируемых как инвестиционные активы, или полученным на другие цели, но фактически израсходованным на приобретение, сооружение, изготовление этих объектов, начисленные до начала использования объектов для изготовления продукции, выполнения работ, оказания услуг. После начала использования объекта указанные выше проценты отражаются в отчете о финансовых результатах в составе прочих расходов.

Проценты по заемным средствам, полученным на цели, не связанные с приобретением, сооружением, изготовлением инвестиционных активов, но фактически израсходованным на приобретение инвестиционных активов, включены в стоимость инвестиционных активов пропорционально доле указанных средств в общей сумме заемных средств, полученных на цели, не связанные с приобретением, сооружением, изготовлением инвестиционных активов.

Проверка капитальных вложений на обесценение и учет изменения балансовой стоимости вследствие обесценения производится в порядке, предусмотренном Международным стандартом финансовой отчетности (IAS) 36 «Обесценение активов», введенным в действие на территории Российской Федерации приказом Министерства финансов Российской Федерации от 28 декабря 2015 года № 217н (см. пункт 8 раздела «Информация об учетной политике»).

Финансовый результат от продажи объектов незавершенных капитальных вложений (разница между доходом и расходом, возникшими в результате продажи) отражен в отчете о финансовых результатах в составе прочих доходов или прочих расходов.

В бухгалтерском балансе незавершенные вложения во внеоборотные активы отражаются по строкам 1110 «Нематериальные активы» или 1150 «Основные средства», в зависимости от того, в качестве каких активов эти объекты будут приняты к учету после завершения соответствующих вложений во внеоборотные активы.

7. Права пользования активами и обязательства по аренде

В момент заключения договора Общество оценивает, является ли договор в целом или его отдельные компоненты договором аренды. Договор в целом или его отдельные компоненты являются договором аренды, если по этому договору передается право контролировать использование идентифицированного актива в течение определенного периода в обмен на возмещение.

Первоначальная стоимость права пользования активом на дату получения предмета аренды включает: приведенную величину будущих арендных платежей, величину арендных платежей, оплаченных по состоянию на дату получения предмета аренды; дополнительные затраты арендатора в связи с поступлением предмета аренды и приведением его в состояние, пригодное для использования в запланированных целях; величину подлежащего исполнению арендатором оценочного обязательства, в частности, по демонтажу, перемещению предмета аренды, восстановлению окружающей среды, восстановлению предмета аренды до требуемого договором аренды состояния, если возникновение такого обязательства у арендатора обусловлено получением предмета аренды.

Права пользования активами после принятия к учету оцениваются в соответствии с требованиями к учету схожих по характеру использования объектов основных средств в части амортизации и обесценения. Право пользования активом, возникшее при получении в аренду земельного участка, амортизируется аналогично иным правам пользования активами, возникшим из договора аренды.

Срок аренды определяется исходя из сроков и условий, установленных договором аренды (включая периоды, не предусматривающие арендных платежей). При этом учитываются возможности сторон изменять указанные сроки и условия, и намерения сторон в отношении реализации таких возможностей.

Обязательство по аренде оценивается по приведенной стоимости будущих арендных платежей за весь срок аренды с применением ставки, сопоставимой той по которой арендатор привлекает или мог бы привлечь заемные средства.

Обязательство по аренде после признания увеличивается на величину начисляемых процентов и уменьшается на величину фактически уплаченных арендных платежей.

Изменение величины обязательства по аренде в связи с изменениями: условий договора аренды; намерения продлевать или сокращать срок аренды, которое учитывалось ранее при расчете срока аренды; величины арендных платежей по сравнению с тем, как они учитывались при первоначальной оценке обязательства по аренде, – относится на стоимость права пользования активом.

Уменьшение обязательства по аренде сверх балансовой стоимости права пользования активом включается в доходы текущего периода.

При полном или частичном прекращении аренды балансовая стоимость права пользования активом и обязательства по аренде списываются в соответствующей части. Образовавшаяся при этом разница признается в качестве дохода или расхода в составе прибыли (убытка).

В бухгалтерском балансе права пользования активами отражаются в составе строки 1150 «Основные средства», долгосрочные и краткосрочные обязательства по аренде - в составе строки 1450 «Прочие обязательства» и строки 1520 «Кредиторская задолженность».

Проверка прав пользования активами на обесценение и учет изменения балансовой стоимости вследствие обесценения производится в порядке, предусмотренном Международным стандартом финансовой отчетности (IAS) 36 «Обесценение активов», введенным в действие на территории Российской Федерации приказом Министерства финансов Российской Федерации от 28 декабря 2015 года № 217н (см. пункт 8 раздела «Информация об учетной политике»).

8. Проверка внеоборотных активов на обесценение в соответствии с МСФО (IAS) 36 «Обесценение активов»

На каждую отчетную дату Общество определяет наличие признаков обесценения внеоборотных активов (основных средств, капитальных вложений, прав пользования активами, нематериальных активов) и выполняет проверку на обесценение (тест на обесценение) при наличии признаков обесценения в порядке, предусмотренном Международным стандартом финансовой отчетности (IAS) 36 «Обесценение активов».
При наличии признаков возможного обесценения, Общество оценивает возмещаемую стоимость активов. Большая часть основных средств Общества является специализированными объектами, которые редко становятся объектами купли-продажи на открытом рынке, за исключением тех случаев, когда они продаются в составе действующих предприятий. Рынок для подобных основных средств не является активным в Российской Федерации и не обеспечивает достаточного количества примеров купли-продажи для того, чтобы мог использоваться рыночный подход для определения справедливой стоимости данных основных средств.

Возмещаемая стоимость объектов специализированного назначения определяется как ценность от их использования с помощью метода прогнозируемых денежных потоков. Этот метод учитывает будущие чистые денежные потоки, которые будут генерировать данные основные средства в процессе операционной деятельности, а также при выбытии, с целью определения возмещаемой стоимости данных активов.

Убыток от обесценения признается в случае, если балансовая стоимость единицы, генерирующей потоки денежных средств, превышает ее расчетную (возмещаемую) стоимость.

Основным критерием для определения ЕГДС является неделимость тарифа и невозможность дальнейшей детализации учета и планирования.

Единицы, генерирующие денежные средства, определяются Обществом на основании географического расположения Общества или структурных подразделений Общества, в которых осуществляется тарифное регулирование и представляют собой наименьшие идентифицируемые группы активов, которые генерируют приток денежных средств вне зависимости от других активов Общества. Общество выделяет единственную генерирующую единицу ЕГДС ПАО «Россети Томск».

Для проверки на обесценение, специализированные активы в форме прав пользования активами относятся к активам ЕГДС аналогично собственным внеоборотным активам – на основании географического расположения Общества (структурных подразделений Общества), где осуществляется тарифное регулирование.

Убыток от обесценения относится на уменьшение балансовой стоимости единицы активов пропорционально балансовой стоимости каждого актива в генерирующей единице. Убыток от обесценения признается в составе прочих расходов.

После признания убытка от обесценения, амортизационные отчисления в отношении актива корректируются в будущих периодах для того, чтобы распределить пересмотренную балансовую стоимость актива, за вычетом его ликвидационной стоимости (при наличии таковой), на регулярной основе в течение оставшегося срока его полезного использования.

Суммы, списанные на убытки от обесценения, восстанавливаются в том случае, если изменяются факторы оценки, использованные при расчете соответствующей возмещаемой величины. Убыток от обесценения восстанавливается только в пределах суммы, позволяющей восстановить стоимость активов до их балансовой стоимости, в которой они отражались бы (за вычетом накопленных сумм амортизации), если бы не был признан убыток от обесценения. Восстановление убытка от обесценения признается в составе прочих доходов.

9. Финансовые вложения

В отчетном периоде Общество не осуществляло финансовых вложений.

10. Запасы

Запасами признаются активы, потребляемые или продаваемые в рамках обычного операционного цикла организации, либо используемые в течение периода не более 12 месяцев.

Запасы принимаются к бухгалтерскому учету по фактической себестоимости, исчисленной исходя из суммы фактических затрат на приобретение/изготовление, за исключением налога на добавленную стоимость и иных возмещаемых налогов (кроме случаев, предусмотренных законодательством Российской Федерации).

При отпуске запасов в производство, отгрузке готовой продукции и товаров покупателю, а также при списании запасов их себестоимость рассчитывается по средней себестоимости группы однородных запасов по местам хранения, рассчитываемой методом скользящей оценки.

Стоимость специальной одежды, срок эксплуатации которой согласно нормам выдачи, не превышает 12 месяцев, в полной сумме списывается в дебет соответствующих счетов учета затрат на производство в момент ее передачи (отпуска) работникам Общества.

Запасы, предназначенные для обеспечения работ по предупреждению и ликвидации аварий (аварийных ситуаций) на электросетевых объектах (аварийный запас) отражаются в составе строки 1210 «Запасы» бухгалтерского баланса.

Запасы Общества оцениваются на отчетную дату по наименьшей из следующих величин:
- фактическая себестоимость запасов;
- чистая стоимость продажи запасов.

Запасы, которые полностью или частично потеряли свои первоначальные качества, морально устарели, или рыночная стоимость которых снизилась, отражены в бухгалтерском балансе по чистой стоимости продажи.

Превышение фактической себестоимости запасов над их чистой стоимостью продажи считается обесценением. На сумму обесценения запасов образован резерв, отнесенный на увеличение расходов Общества.

Запасы в бухгалтерской (финансовой) отчетности отражаются за минусом созданного в отношении данных запасов резерва под снижение стоимости по строке 1210 «Запасы».

11. Дебиторская задолженность

Задолженность покупателей (заказчиков) отражается в учете одновременно с признанием в учете выручки (доходов) от продажи товаров, выполнения работ, оказания услуг (за исключением случаев признания выручки от выполнения работ, оказания услуг, продажи продукции с длительным циклом изготовления по мере готовности работы, услуги, продукции).

Величина дебиторской задолженности определяется, исходя из цены и условий, установленных договором, с НДС.

Единица учета расчетов с покупателями и заказчиками является дебиторская (кредиторская) задолженность по каждому покупателю (заказчику) и каждому договору.

Задолженность, которая не погашена в установленный срок или с высокой вероятностью не будет погашена в сроки, установленные договорами, и не обеспеченная соответствующими гарантиями, поручительствами или иными способами обеспечения исполнения обязательств, показана в бухгалтерском балансе за минусом резервов сомнительных долгов. Эти резервы представляют собой консервативную оценку руководством Общества той части задолженности, которая, возможно, не будет погашена. Резервы сомнительных долгов отнесены на увеличение прочих расходов.

Нереальная к взысканию задолженность списывалась с баланса по мере признания ее таковой. Указанная задолженность учитывается за балансом в течение пяти лет с момента списания для наблюдения за возможностью ее взыскания в случае изменения имущественного положения должника.

12. Денежные эквиваленты и представление денежных потоков в отчете о движении денежных средств

К денежным эквивалентам относятся высоколиквидные финансовые вложения, которые могут быть легко обращены в заранее известную сумму денежных средств и которые подвержены незначительному риску изменения стоимости.

К денежным эквивалентам относятся высоколиквидные банковские векселя или облигации, краткосрочные государственные ценные бумаги со сроком предъявления 3 месяца или менее с даты приобретения (со сроком предъявления менее 92-х дней), а также краткосрочные банковские депозиты - вклады в депозиты с установленным сроком возврата три месяца или менее (с установленным сроком возврата менее 92-х дней).

Банковские депозиты с правом досрочного расторжения признаются в составе денежных эквивалентов независимо от срока размещения.

В отчете о движении денежных средств денежные потоки Общества, которые не могут быть однозначно классифицированы в составе потоков по текущим, инвестиционным или финансовым операциям, отнесены к денежным потокам от текущих операций.

В отчете о движении денежных средств представляются свернуто

- денежные потоки в случаях, когда они отличаются быстрым оборотом, большими суммами и короткими сроками возврата;

- суммы НДС в составе поступлений от покупателей и заказчиков, платежей поставщикам и подрядчикам и платежей в бюджетную систему и возмещение из нее по НДС.

Поступления и платежи в связи с начислением процентов по денежным эквивалентам отражаются по строкам «Прочие поступления» и «Прочие платежи» в составе денежных потоков от текущих операций в отчете о движении денежных средств, соответственно.

При формировании отчета о движении денежных средств в разделе «Денежные потоки от текущих операций» платежи по оплате труда работников отражаются в сумме, включающей подлежащие удержанию из оплаты труда работников суммы начисленного налога на доходы физических лиц. Также по группе статей "в связи с оплатой труда работников" отражены суммы страховых взносов в государственные внебюджетные фонды.

Платежи на уплату дивидендов в пользу акционеров отражены в Отчете о движении денежных средств в сумме, включающей уплаченный НДФЛ и налог на прибыль с дивидендов.

13. Долгосрочные активы к продаже

Долгосрочные активы к продаже представляют:
- объекты основных средств или других внеоборотных активов (за исключением финансовых вложений), использование которых прекращено в связи с принятием решения о их продаже и имеется подтверждение того, что возобновление использования этих объектов не предполагается (принято соответствующее решение руководства, начаты действия по подготовке актива к продаже, заключено соглашение о продаже, другое);
- предназначенные для продажи материальные ценности, остающиеся от выбытия, в том числе частичного, внеоборотных активов или извлекаемые в процессе из текущего содержания, ремонта, модернизации, реконструкции, за исключением случая, когда такие ценности классифицируются в качестве запасов.

Долгосрочные активы к продаже представляются в составе строки 1260 «Прочие оборотные активы» в бухгалтерском балансе.

Долгосрочный актив к продаже оценивается по балансовой стоимости соответствующего основного средства или иного внеоборотного актива на момент его переклассификации в долгосрочный актив к продаже.

Последующая оценка долгосрочного актива к продаже осуществляется в порядке, предусмотренном для оценки запасов.

14. Уставный капитал, резервный капитал, добавочный капитал

Уставный капитал отражен в сумме номинальной стоимости выпущенных Обществом обыкновенных и привилегированных акций, включая номинальную стоимость обыкновенных акций, выкупленных Обществом у акционеров. Величина уставного капитала соответствует установленной в уставе Общества.

По состоянию на 31.12.2024, 31.12.2023, 31.12.2022 уставный капитал Общества зарегистрирован в установленном порядке и полностью оплачен.

При увеличении уставного капитала путем размещения дополнительных акций, операции по формированию уставного капитала отражаются в учете после регистрации соответствующих изменений, внесенных в учредительные документы Общества.

В соответствии с законодательством Обществом создается резервный фонд в размере 5 (пяти) процентов от уставного капитала Общества. Размер обязательных ежегодных отчислений в резервный фонд Общества составляет не менее 5 (пяти) процентов от чистой прибыли Общества до достижения Резервным фондом установленного размера.

Добавочный капитал представляет часть капитала Общества, не связанного со вкладами акционеров и прироста капитала за счет прибыли, накопленной за время деятельности Общества.

15. Кредиты и займы полученные

Задолженность по кредитам и займам полученным отражается в бухгалтерском учете и отчетности в соответствии с условиями заключенных договоров.

Основная сумма задолженности по полученным займам признается в момент получения заемных средств в сумме фактически полученных средств. Сумма основного долга по займам, привлеченным путем выпуска облигаций, отражается в сумме номинала облигаций.

Задолженность по полученным займам и кредитам отражается на счетах бухгалтерского учета с учетом причитающихся на конец отчетного периода к уплате процентов согласно условиям договоров, при этом производится обособление информации:

- по долгосрочным и краткосрочным обязательствам
- по основному телу заемных средств
- по начисленным, но не выплаченным процентам.

Проценты и (или) дисконт по причитающейся к оплате облигации Обществом-эмитентом отражаются обособленно от номинальной стоимости облигации как кредиторская задолженность.

Начисленные в установленном порядке проценты подлежат отражению в составе прочих расходов за исключением процентов по заемным средствам, привлекаемым для приобретения (создания) инвестиционных активов (капитализируемые проценты).

Проценты за пользование заемными средствами включаются в стоимость инвестиционного актива или в состав прочих расходов равномерно (ежемесячно) в течение срока пользования заемными средствами независимо от момента фактической выплаты процентов.

По полученным кредитам и займам Общество осуществляет перевод долгосрочной задолженности в краткосрочную. Краткосрочная задолженность переводится в долгосрочную задолженность, если заключено соглашение о пролонгации договора краткосрочного займа таким образом, что срок погашения займа будет составлять более 12 месяцев от отчетной даты. Перевод долгосрочной задолженности по полученным займам и кредитам в краткосрочную Обществом производится в момент, когда по условиям договора займа и (или) кредита до возврата основной суммы долга остается менее 12 месяцев.

Дополнительные затраты, произведенные Обществом в связи с получением кредитов и займов, выпуском и размещением заемных обязательств, включаются в состав прочих расходов в том отчетном периоде, в котором они были произведены.

16. Кредиторская задолженность

Величина кредиторской задолженности определяется исходя из цены и условий, установленных договором, где применимо - с НДС. Сумма аванса в полном объеме засчитывается в счет исполнения обязательств по договору, если иное не предусмотрено договором.

Задолженность перед поставщиками и подрядчиками отражается в учете одновременно с принятием к учету активов, результатов выполненных работ, оказанных услуг, поставляемых, (осуществляемых) поставщиком (подрядчиком).

Единицей учета расчетов с поставщиками и подрядчиками является кредиторская (дебиторская) задолженность по каждому поставщику (подрядчику) и каждому договору.
Расчеты с поставщиками и подрядчиками включают:

- кредиторскую задолженность перед поставщиками, подрядчиками;
- авансы и предварительные оплаты, выданные поставщикам и подрядчикам.

Изменение классификации задолженности по расчетам с поставщиками и подрядчиками производится по срокам погашения: задолженность, ранее классифицированная как долгосрочная, классифицируется как краткосрочная, если период от отчетной даты до даты погашения обязательств Общества установленной соответствующим договором (контрактом), составляет 12 месяцев и менее.

Списание кредиторской задолженности может происходить:

- в связи с истечением срока исковой давности;
- в связи с ликвидацией кредитора;
- частично при заключении мирового соглашения;
- в прочих случаях, предусмотренных законодательством РФ и/или иностранных государств, обуславливающих прекращения требований кредитора.

Суммы кредиторской задолженности, по которой срок исковой давности истек, списываются по каждому обязательству на основании данных проведенной инвентаризации, письменного обоснования и приказа (распоряжения) руководителя Общества и относятся в состав прочих доходов.

17. Оценочные обязательства, условные обязательства и условные активы

Оценочные обязательства

Общество отражает оценочное обязательство при одновременном соблюдении условий признания, установленных в ПБУ 8/2010 «бюджетные обязательства, условные обязательства и условные активы».

Общество признает оценочные обязательства при выполнении условий признания в отношении следующих обязательств:

- не завершенных на отчетную дату судебных дел, в которых Общество выступает истцом или ответчиком и решения, по которым могут быть приняты лишь в последующие отчетные периоды, приводящие к оттоку экономических выгод Общества;
- оплате отпусков;
- оплате вознаграждений (премий) работникам по итогам работы за год;
- лесовосстановлению.
- оплате выходных пособий;
- реструктуризации Общества, продажи или прекращения какого-либо направления деятельности Общества, закрытие подразделений Общества или их перемещение в другой географический регион и др.;
- иных оценочных обязательств при условии их соответствия критериям, установленным ПБУ 8/2010.

Формирование оценочного обязательства по судебным делам с неблагоприятным исходом с учетом вероятности наступления неблагоприятного исхода при урегулировании разногласий в ходе судебного разбирательства производится на конец каждого отчетного периода (квартала).

Формирование оценочного обязательства по оплате отпусков производится ежемесячно по каждому сотруднику по состоянию на последнее число отчетного месяца. Величина оценочного обязательства на конец отчетного периода определяется исходя из количества причитающихся, но не использованных работником дней отпуска по состоянию на отчетную дату, и среднедневного заработка работника по состоянию на отчетную дату с учетом страховых взносов.

Формирование оценочного обязательства на выплату вознаграждений (премий) работникам по итогам работы за год производится ежегодно по состоянию на последнее число отчетного года. Величина вознаграждения определяется индивидуально для каждого сотрудника в соответствии с положениями об оплате труда и материальном поощрении работников Общества. Величина обязательства рассчитывается с учетом суммы страховых взносов.

Оценочное обязательство по лесовосстановлению признается Обществом в бухгалтерском учете по мере осуществления Обществом фактического лесопользования, в результате которого на него возлагается обязанность произвести работы по лесовосстановлению. В соответствии с требованиями рациональности и осмотрительности Общество признает оценочное обязательство по лесовосстановлению по состоянию на дату ввода объекта строительства в эксплуатацию в отношении всего объема работ по лесовосстановлению.

Условные обязательства и условные активы

Условные обязательства и условные активы не отражаются в бухгалтерском балансе, но раскрываются в пояснениях к бухгалтерскому балансу и отчету о финансовых результатах.

Условное обязательство (условный актив) возникает вследствие прошлых событий хозяйственной жизни, когда существование у Общества обязательства (актива) на отчетную дату зависит от наступления (ненаступления) одного или нескольких будущих неопределенных событий, не контролируемых Обществом.

Условное обязательство раскрывается в пояснениях к бухгалтерскому балансу и отчету о финансовых результатах, кроме случаев, когда уменьшение связанных с ним экономических выгод маловероятно. Условный актив раскрывается в пояснениях к бухгалтерскому балансу и отчету о финансовых результатах, когда связанные с ним поступления являются вероятными. При этом указывается оценочное значение или диапазон оценочных значений, если они поддаются определению.

18. Расчеты по налогу на прибыль

Суммы начисленных, погашенных и списанных отложенных налоговых активов и отложенных налоговых обязательств в отчете о финансовых результатах включены:

- в строку 2412 «Отложенный налог на прибыль» – в свернутой сумме изменения отложенных налоговых активов и отложенных налоговых обязательств, относящихся к результатам операций, включаемым в бухгалтерскую прибыль (убыток) отчетного периода;
- в строку 2530 «Налог на прибыль от операций, результат которых не включается в чистую прибыль (убыток) отчетного периода» – в свернутой сумме изменения отложенных налоговых активов и отложенных налоговых обязательств, не относящихся к результатам операций, включаемым в бухгалтерскую прибыль (убыток) отчетного периода.

Общество отражает в Бухгалтерском балансе величину отложенного налогового актива и отложенного налогового обязательства на отчетную дату развернуто в качестве соответственно внеоборотных активов и долгосрочных обязательств.

19. Доходы

Учет доходов регулируется Положением по бухгалтерскому учету «Доходы организации» (ПБУ 9/99), в соответствии с которым доходы Общества в зависимости от их характера, условия получения и направлений деятельности, подразделяются на доходы по обычным видам деятельности и прочие доходы.

Доходами от обычных видов деятельности Обществ признается выручка от продажи продукции и товаров, поступления, связанные с выполнением работ, оказанием услуг.

Выручка принимается к бухгалтерскому учету в сумме, исчисленной в денежном выражении, равной величине поступления денежных средств и иного имущества и (или) величине дебиторской задолженности. Выручка от продажи продукции (оказания услуг) признается по мере отгрузки продукции покупателям (оказания услуг) и предъявления им расчетных документов. Она отражается в отчетности за минусом налога на добавленную стоимость.

В составе прочих доходов Общества признаются:

- проценты, полученные за предоставление в пользование денежных средств Общества, проценты за использование банком денежных средств, находящихся на счете Общества в этом банке. Общество отражает данные доходы в Отчете о финансовых результатах по строке 2320 «Проценты к получению»;
- доходы, связанные с участием в уставных капиталах других организаций (дивиденды). Общество признает по мере объявления и отражает в Отчете о финансовых результатах по строке 2310 «Доходы от участия в других организациях»;
- штрафы, пени, неустойки за нарушение договорных отношений, - в отчетном периоде, в котором судом вынесено решение об их взыскании или они признаны должником;

- прибыль прошлых лет, выявленная в отчетном периоде (с учетом требований Положения по бухгалтерскому учету «Исправление ошибок в бухгалтерском учете и отчетности» (ПБУ 22/2010));
- суммы кредиторской (за исключением дивидендов) и депонентской задолженности, по которой срок исковой давности истек- в отчетном периоде, в котором срок исковой давности истек;
- другие поступления (доходы) согласно Положению по бухгалтерскому учету «Доходы организации» (ПБУ 9/99), по мере образования (выявления).

20. Расходы

Учет расходов регулируется Положением по бухгалтерскому учету «Расходы организации» (ПБУ 10/99), в соответствии с которым расходы Общества подразделяются на расходы по обычным видам деятельности и прочие расходы.

Расходами по обычным видам деятельности являются расходы, связанные с изготовлением и продажей продукции, приобретением и продажей товаров, расходы, связанные с производством работ, оказанием услуг, осуществление которых связано с обычными видами деятельности Общества.

Расходы (затраты) подлежат признанию в бухгалтерском учете независимо от намерения получить выручку, прочие или иные доходы и от формы осуществления расхода (денежной, натуральной и иной). Расходы (затраты) признаются в том отчетном периоде, в котором они имели место, независимо от времени фактической выплаты денежных средств и иной формы осуществления (допущение временной определенности фактов хозяйственной деятельности).

Расходы (затраты) по обычным видам деятельности принимаются к бухгалтерскому учету в сумме, исчисленной в денежном выражении, равной величине оплаты в денежной и иной форме или величине кредиторской задолженности.

Фактическая себестоимость выполненных работ, оказанных услуг признается расходами по обычным видам деятельности отчетного периода; себестоимость завершенной производством продукции, а также себестоимость незавершенного производства формирует стоимость активов (запасов).

Управленческие расходы ежемесячно отражаются в качестве расходов по обычным видам деятельности в полном размере. Общехозяйственные расходы отражаются по строке 2220 «Управленческие расходы» Отчета о финансовых результатах.

В составе коммерческих расходов (расходов на продажу) признаются затраты, связанные с реализацией коммерческих процессов и административно-управленческих процессов по управлению коммерческими подразделениями (выполнение функций гарантирующего поставщика). Коммерческие расходы отражаются по строке 2210 «Коммерческие расходы» Отчета о финансовых результатах. В 2024 и в 2023 годах коммерческие расходы в Обществе отсутствовали, ввиду отсутствия операций, связанных с энергосбытовой деятельностью и отсутствием у Общества коммерческих процессов.

В составе прочих расходов учитываются расходы, не связанные с изготовлением и продажей продукции, оказанием услуг.

В составе прочих расходов признаются:

- проценты, уплачиваемые Обществом за предоставление ему в пользование денежных средств (кредитов, займов); Общество отражает данные расходы в Отчете о финансовых результатах по строке 2330 «Проценты к уплате»;
- расходы, связанные с оплатой услуг, оказываемых кредитными организациями;
- резерв по сомнительным долгам, сформированный по итогам отчетного периода;
- резерв под обесценение финансовых вложений;
- штрафы, пени, неустойки за нарушение условий договоров, возмещение причиненных Обществом убытков;
- убытки прошлых лет, выявленные в отчетном периоде (с учетом требований Положения по бухгалтерскому учету «Исправление ошибок в бухгалтерском учете и отчетности» (ПБУ 22/2010));
- расходы на благотворительность;
- другие расходы согласно ПБУ 10/99.

21. Изменения учетной политики

Изменения учетной политики в 2024 году

В учетную политику Общества на 2024 год внесены изменения, связанные с началом применения с 1 января 2024 года ФСБУ) 14/2022 «Нематериальные активы». Основные положения учетной политики в части нематериальных активов раскрыты в пункте 4 настоящего раздела.

Корректировки показателей бухгалтерской отчетности Общества в результате изменений учетной политики в 2024 году

Общество отразило последствия изменения учетной политики в связи с началом применения ФСБУ 14/2022 «Нематериальные активы» в соответствии с переходными положениями, предусмотренными пунктом 53 стандарта:

- без пересчета сравнительных показателей за периоды, предшествующие отчетному.

В таблице ниже представлено влияние изменений учетной политики в связи с началом применения ФСБУ 14/2022 «Нематериальные активы» на показатели Бухгалтерского баланса на начало отчетного периода:

- в разрезе корректировок,
- с учетом применимых изменений отложенных налоговых обязательств.

Эффект корректировок также отражен в Отчете о движении капитала в разделе 1 «Движение капитала» по строкам:

- 3301 «Эффект единовременной корректировки межотчетного периода при переходе на ФСБУ 14/2022 «Нематериальные активы»,
- 3302 «Величина капитала на 1 января 2024 года с учетом единовременной корректировки межотчетного периода».

тыс. руб.

Наименование статьи бухгалтерского баланса	Код показателя	На 31 декабря 2023 года, до корректировок в связи с началом применения ФСБУ 14/2022 «Нематериальные активы»	Влияние изменений учетной политики в связи с началом применения ФСБУ 14/2022 «Нематериальные активы» и ранее корректировок, с учетом применимых изменений отложенного налога на прибыль							На 1 января 2024 года, с учетом корректировок в связи с началом применения ФСБУ 14/2022 «Нематериальные активы»
			Перекласси-фикация объектов, отвечающих критериям признания нематериальных активов, из состава расходов будущих периодов		Единовременное списание:					
			в состав нематериальных активов	в состав капитальных вложений в нематериальные активы	базовой стоимости капитальных вложений, связанных с выполнением НИОКР, относящихся к стадии исследований	балансовой стоимости объектов, принятых к учету в качестве нематериальных активов до даты применения ФСБУ 14/2022 «Нематериальные активы», но не являющихся таковыми согласно новым правилам, и с учетом условий налогового Соглашения лизинга	объектов из состава расходов будущих периодов, не отвечающих критериям признания нематериальных активов	Итого влияние изменений учетной политики в связи с началом применения ФСБУ 14/2022 «Нематериальные активы»		
I. Внеоборотные активы										
Нематериальные активы	1110	17 795	96 550	4 742	-	-	-	-	119 087	
Результаты исследований и разработок	1120	3 853	(575)	(3 278)	-	-	-	-	-	
Отложенные налоговые активы	1180	160069	19 195	293	-	-	3 764	3 764	183 321	
Прочие внеоборотные активы	1190	107214	(96 975)	(1 464)	-	-	(9775)	(9775)	-	
ИТОГО по разделу I	**1100**	**5 105,397**	**19 195**	**293**	-	-	**(6011)**	**(6011)**	**5118 874**	
II. Оборотные активы										
Прочие оборотные активы	1260	29 400	-	-	-	-	(9044)	(9044)	20 356	
ИТОГО по разделу II	1200	918 193	-	-	-	-	(9044)	(9044)	909 149	
БАЛАНС	**1600**	**6 023 590**	**19 195**	**293**	-	-	**(15055)**	**(15055)**	**6028 023**	
III. Капитал и резервы										
Нераспределенная прибыль (непокрытый убыток)	1370	2 103 672	-	-	-	-	(15055)	(15055)	2088 617	
ИТОГО по разделу III	1300	**4 372 884**	-	-	-	-	**(15055)**	**(15055)**	**4357 749**	
IV. Долгосрочные обязательства										
Отложенные налоговые обязательства	1420	362 461	19 195	293	-	-	-	-	381 949	
Итого по разделу IV	**1400**	**424051**	**19 195**	**293**	-	-	-	-	**443 539**	
БАЛАНС	**1700**	**6 023 590**	**19 195**	**293**	-	-	**(15055)**	**(15055)**	**6028 023**	

21

36

Изменения учетной политики в 2025 году

В учетную политику Общества на 2025 год внесены изменения, связанные с началом применения с 1 января 2025 года ФСБУ 4/2023 «Бухгалтерская (финансовая) отчетность» в части:

- состава бухгалтерской (финансовой) отчетности;
- состава и содержания информации, раскрываемой в бухгалтерской (финансовой) отчетности;
- условиям достоверности бухгалтерской (финансовой) отчетности;
- подходу к составлению промежуточной бухгалтерской (финансовой) отчетности.

Промежуточная бухгалтерская (финансовая) отчетность составляется Обществом нарастающим итогом:

- с 1 января по 31 марта отчетного года;
- с 1 января по 30 июня отчетного года;
- с 1 января по 30 сентября отчетного года.

В промежуточной бухгалтерской (финансовой) отчетности Общество раскрывает информацию об имевших место в промежуточный отчетный период существенных фактах хозяйственной жизни, актуализирующую информацию, раскрытую в годовой бухгалтерской (финансовой) отчетности за год, предшествующий промежуточному отчетному периоду.

В учетную политику Общества на 2025 год также внесены изменения, связанные с началом применения с 1 апреля 2025 года ФСБУ 28/2023 «Инвентаризация» - в части общих требований к проведению инвентаризации, случаев обязательного проведения инвентаризации.
Применение данного стандарта не окажет влияния непосредственно на показатели бухгалтерской (финансовой) отчетности.

Корректировки показателей бухгалтерской (финансовой) отчетности в связи с исправлением в отчетном периоде существенных ошибок прошлых лет.

Корректировка показателей бухгалтерской (финансовой) отчетности в связи с исправлением в отчетном периоде существенных ошибок прошлых лет не производилась.

III. Раскрытие существенных показателей

1 Нематериальные активы

1.1 Наличие и движение нематериальных активов

тыс.руб.

Наименование	Период	На начало года			Изменения за период					На конец периода		
					Эффект единовременной корректировки при переходе на ФСБУ 14/2022	Поступило	Выбыло		Начисление амортизации, включая амортизацию обесценения			
		Первоначальная стоимость	Накопленная амортизация и обесценение	Балансовая стоимость			Первоначальная/ текущая рыночная стоимость	Накопленная амортизация и обесценение		Первоначальная стоимость	Накопленная амортизация и обесценение	Балансовая стоимость
1	2	3	4	5	5а	6	7	8	9	10	11	12
Нематериальные активы - всего	**2024**	**73 067**	**(55 272)**	**17 795**	**96 550**	**47 416**	**-**	**-**	**(31 995)**	**217 033**	**(87 267)**	**129 766**
	2023	**73 067**	**(47 575)**	**25 492**		**-**	**-**	**-**	**(7 697)**	**73 067**	**(55 272)**	**17 795**
в том числе:												
результаты интеллектуальной деятельности: изобретение, промышленный образец, полезная модель	2024	-	-	-						-	-	-
	2023			-		-	-	-	-	-	-	-
результаты интеллектуальной деятельности: программное обеспечение - программы для ЭВМ, базы данных	2024	73 067	(55 272)	17 795	96 550	47 416			(31 995)	217 033	(87 267)	129 766
	2023	73 067	(47 575)	25 492					(7 697)	73 067	(55 272)	17 795
средства индивидуализации: фирменные наименования, товарные знаки, знаки обслуживания, наименования мест происхождения товаров	2024	-	-	-		-	-	-	-	-	-	-
	2023	-	-	-		-	-	-	-	-	-	-
прочие объекты, удовлетворяющие критериям отнесения к НМА	2024	-	-	-	-	-	-	-	-	-	-	-
	2023	-	-	-		-	-	-	-	-	-	-

В отчетном году сроки полезного использования и способ начисления амортизации нематериальных активов не изменялись по сравнению с предыдущим отчетным периодом.

У Общества отсутствуют неамортизируемые нематериальные активы.

У Общества отсутствуют нематериальные активы, в отношении которых имеются ограничения имущественных прав.

1.2 Капитальные вложения в нематериальные активы

тыс.руб.

Наименование показателя	Период	На начало периода (фактические затраты с учетом накопленного обесценения)	Эффект единовременной корректировки при переходе на ФСБУ 14/2022	Изменения за период				На конец периода (фактические затраты с учетом накопленного обесценения)
				затраты за период	списано (выбыло) затрат и накопленного обесценения	принято к учету в качестве нематериа ль-ных активов	Признание(-) Восстановле-ние (+) обесценения	
1	2	3	3	4	5	6	7	8
Капитальные вложения на создание и улучшение нематериальных активов	2024	-	4 742	23 117	-	(18 622)	-	9 237
	2023	-	-		-	-	-	-
Капитальные вложения на приобретение нематериальных активов	2024	-	-	28 794	-	(28 794)	-	-
	2023	-	-	-	-	-	-	-

Авансы в связи с осуществлением капитальных вложений в нематериальные активы по состоянию на 31.12.2024, 31.12.2023, 31.12.2022 отсутствуют.

2 Основные средства

Информация о наличии и движении основных средств приведена в табличном пояснении 2.1. «Наличие и движение основных средств».

2.1 Наличие и движение основных средств (без учета права пользования актива)

тыс.руб.

Наименование показателя	Период	На начало периода			Изменения за период						На конец периода		
					Поступило		Выбыло						
		Первоначальная стоимость	Накопленная амортизация и обесценение	Балансовая стоимость	Первоначальная стоимость	Накопленная амортизация и обесценение	Первоначальная стоимость	Накопленная амортизация и обесценение	Начисление амортизации, включая амортизацию обесценения	Признание (-) Восстановление (+) обесценения	Первоначальная стоимость	Накопленная амортизация и обесценение	Балансовая стоимость
1	2	3	4	5	6	7	8	9	10	11	12	13	14
Основные средства	**2024**	**11 220 454**	**(6 709 828)**	**4 510 626**	**916 385**	**-**	**(6 621)**	**4 450**	**(510 341)**	**-**	**12 130 218**	**(7 215 719)**	**4 914 499**
	2023	**10 636 540**	**(6 198 180)**	**4 438 360**	**586 505**	**-**	**(2 591)**	**2 165**	**(513 813)**	**-**	**11 220 454**	**(6 709 828)**	**4 510 626**
в том числе:													
Здания	2024	552 378	(225 772)	326 606	-	-	(217)	130	(16 807)		552 161	(242 449)	309 712
	2023	550 737	(209 878)	340 859	3 246	-	(1 605)	1 179	(17 073)	-	552 378	(225 772)	326 606
Сооружения, кроме ЛЭП	2024	153 998	(59 278)	94 720	2 099	-	-	-	(6 799)		156 097	(66 077)	90 020
	2023	153 998	(52 537)	101 461	-	-	-	-	(6 741)	-	153 998	(59 278)	94 720
Линии электропередач и устройства к ним	2024	4 205 545	(2 593 182)	1 612 363	143 436	-	(4 837)	2 752	(172 408)		4 344 144	(2 762 838)	1 581 306
	2023	4 004 520	(2 408 767)	1 595 753	201 025	-	-	-	(184 415)	-	4 205 545	(2 593 182)	1 612 363
Машины и оборудование	2024	5 980 637	(3 665 598)	2 315 039	743 291	-	(968)	968	(292 842)	-	6 722 960	(3 957 472)	2 765 488
	2023	5 619 137	(3 380 141)	2 238 996	362 206	-	(706)	706	(286 163)	-	5 980 637	(3 665 598)	2 315 039
Производственный и хозяйственный инвентарь, включая прочие объекты	2024	288 208	(165 998)	122 210	27 427	-	(599)	600	(21 485)	-	315 036	(186 883)	128 153
	2023	268 774	(146 857)	121 917	19 714	-	(280)	280	(19 421	-	288 208	(165 998)	122 210
Земельные участки и объекты природопользования (объекты, потребительские свойства которых с течением времени не меняются)	2024	39 688	-	39 688	132	-	-	-	-		39 820	-	39 820
	2023	39 374	-	39 374	314	-	-	-	-	-	39 688	-	39 688
Инвестиционная недвижимость	2024	-	-	-	-	-	-	-	-	-	-	-	-
	2023	-	-	-	-	-	-	-	-	-	-	-	-

306

2.2 Амортизация основных средств (без учета амортизации обесценения)

тыс.руб.

Наименование показателя	Период	На начало периода (-)	Изменение за период			На конец периода
			Поступило (-)	Выбыло (+)	Начислено за период (-)	
1	2	3	4	5	6	7
Амортизация	**2024**	**(6 709 828)**	**-**	**4 450**	**(510 341)**	**(7 215 719)**
	2023	**(6 198 180)**	**-**	**2 165**	**(513 813)**	**(6 709 828)**
в том числе:						
Здания	2024	(225 772)	-	130	(16 807)	(242 449)
	2023	(209 878)	-	1 179	(17 073)	(225 772)
Сооружения, кроме ЛЭП	2024	(59 278)	-	-	(6 799)	(66 077)
	2023	(52 537)	-	-	(6 741)	(59 278)
Линии электропередач и устройства к ним	2024	(2 593 182)	-	2 752	(172 408)	(2 762 838)
	2023	(2 408 767)	-	-	(184 415)	(2 593 182)
Машины и оборудование	2024	(3 665 598)	-	968	(292 842)	(3 957 472)
	2023	(3 380 141)	-	706	(286 163)	(3 665 598)
Производственный и хозяйственный инвентарь, включая прочие объекты	2024	(165 998)	-	600	(21 485)	(186 883)
	2023	(146 857)	-	280	(19 421)	(165 998)

2.3 Информация об изменении стоимости основных средств в результате достройки, дооборудования, реконструкций и частичной ликвидации

тыс.руб.

Наименование показателя	2024	2023	2022
1	2	3	4
Увеличение стоимости объектов основных средств в результате достройки, дооборудования, реконструкции	497 100	523 932	599 603
Уменьшение стоимости объектов основных средств в результате частичной ликвидации	-	-	-

2.4 Информация об ином использовании основных средств

тыс.руб.

Наименование показателя	31.12.2024	31.12.2023	31.12.2022
1	2	3	4
Переданные в аренду основные средства, числящиеся на балансе	9 433	6 214	6 329
Полученные в аренду основные средства, числящиеся на балансе	-	-	-
Полученные в аренду основные средства, числящиеся за балансом	369	369	369
Объекты недвижимости, принятые в эксплуатацию и фактически используемые, находящиеся в процессе государственной регистрации	-	-	-
Основные средства, переведенные на консервацию	-	-	-
Иное использование основных средств (залог и др.)	-	-	-
Основные средства, полученные безвозмездно для осуществления экономической деятельности *[учитываемые на забалансовых счетах]*	-	-	-

3 Капитальные вложения

Информация о капитальных вложениях раскрыта в составе табличного пояснения 3.1. Наличие и движение капитальных вложений», табличного пояснения 3.2. «Авансы, выданные под капитальное строительство и приобретение основных средств» и табличного пояснения 3.3 «Стоимость сырья и материалов, предназначенных для использования при создании основных средств».

3.1 Наличие и движение капитальных вложений

тыс.руб.

Наименование показателя	Период	На начало периода (фактические затраты с учетом накопленного обесценения)	Изменения за период						На конец периода (фактические затраты с учетом накопленного обесценения)
			Затраты за период	Списано		принято к учету в качестве основных средств или увеличена стоимость капитальных вложений		Признание (-) Восстановление (+) обесценения	
				Затраты	Обесценение	Затраты	Обесценение		
1	2	3	4	5	6	7	8	9	10
Незавершенное строительство и незаконченные операции по приобретению, модернизации и техническому перевооружению	**2024**	**217 896**	**878 334**	-	-	**(916 385)**	-	-	**179 845**
	2023	**57 102**	**747 299**	-	-	**(586 505)**	-	-	**217 896**
в том числе:									
незавершенное строительство	2024	74 463	688 405	-	-	(592 448)			170 420
	2023	57 102	530 557	-	-	(513 196)	-	-	74 463
приобретение основных средств	2024	-	60 787	-	-	(60 434)	-	-	353
	2023	-	62 573	-	-	(62 573)			-
незавершенные ПИР	2024	-	-	-	-	-	-	-	-
	2023	-	-	-	-	-	-	-	-
оборудование к установке	2024	143 433	129 142	-	-	(263 503)	-	-	9 072
	2023	-	154 169	-	-	(10 736)	-	-	143 433

3.2 Авансы, выданные под капитальное строительство и приобретение основных средств

тыс.руб.

Наименование показателя	Период	На начало периода			На конец периода		
		учтенные по условиям договора	величина резерва по сомнительным долгам	балансовая стоимость	учтенные по условиям договора	величина резерва по сомнительным долгам	балансовая стоимость
1	2	3	4	5	6	7	8
Авансы, выданные под капитальное строительство и приобретение основных средств	2024	3 074	-	3 074	13 096	-	13 096
	2023	-	-	-	3 074	-	3 074

309
43

3.3 Стоимость сырья и материалов, предназначенных для использования при создании основных средств

тыс.руб.

Наименование показателя	Период	На начало года	На конец периода
1	2	3	4
Стоимость сырья и материалов, предназначенных для использования при создании основных средств	2024	27 421	25 101
	2023	22 836	27 421

4 Права пользования активами и обязательства по аренде

Информация о наличии и движении прав пользования активами раскрыта в составе табличного пояснения «Наличие и движение прав пользования активами».

4.1 Наличие и движение прав пользования активами

тыс.руб.

Наименование показателя	Период	На начало периода			Изменения за период							На конец периода		
					Первоначальная стоимость			Накопленная амортизация и обесценение						
		Первона-чальная стоимость	накопленная амортизация и обесценение	остаточная стоимость	поступило	выбыло	изменения условий договора	начислено амортизации (с учетом обесценения)	выбыло накопленной амортизации (с учетом амортизации обесценения)	изменения условий договора	признание (-), восстановление (+) обесценения	Первона-чальная стоимость	накопленная амортизация и обесценение	остаточная стоимость
1	2	3	4	5	6	7	8	9	10	11	12	13	14	15
Права пользования активом	**2024**	**75 358**	**(17 909)**	**57 449**	**139 137**	**(29 995)**	**(26 699)**	**(32 947)**	**5 356**	**13 489**	**-**	**157 801**	**(32 011)**	**125 790**
	2023	**82 381**	**(24 604)**	**57 777**	**2 923**	**(4 960)**	**(4 986)**	**(11 808)**	**4 322**	**14 181**	**-**	**75 358**	**(17 909)**	**57 449**
в том числе:														
Земля и здания	2024	37 422	(5 950)	31 472	6 157	(3 868)	(6 126)	(5 632)	549	4 025	-	33 585	(7 008)	26 577
	2023	42 188	(9 963)	32 225	2 309	(4 959)	(2 116)	(5 981)	4 321	5 623	-	37 422	(5 950)	31 472
Линии электропередачи и устройства к ним	2024	26 105	(8 615)	17 490	29 587	(17 889)	(12 022)	(7 279)	2 983	7 894	-	25 781	(5 017)	20 764
	2023	24 789	(6 730)	18 059	278	(1)	1 039	(2 418)	1	532	-	26 105	(8 615)	17 490
Машины и оборудование	2024	10 649	(2 845)	7 804	103 393	(8 191)	(8 507)	(19674)	1 817	1 536	-	97 344	(19 166)	78 178
	2023	14 543	(7 607)	6 936	15	-	(3 909)	(3 364)	-	8 026	-	10 649	(2 845)	7 804
Прочие	2024	1 182	(499)	683		(47)	(44)	(362)	7	34	-	1 091	(820)	271
	2023	861	(304)	557	321	-	-	(195)	-	-	-	1 182	(499)	683

Основными объектами аренды Общества являются объекты электросетевого хозяйства и земельные участки (расходные договоры).

4.2. Информация об обязательствах по аренде:

тыс.руб.

Наименование показателя	Код показателя	31.12.2024	31.12.2023	31.12.2022
1	2	3	4	5
Краткосрочные обязательства по аренде	1520	29 360	9 293	11 581
Долгосрочные обязательства по аренде	1450	110 199	56 493	54 449
Итого обязательства по аренде		**139 559**	**65 786**	**66 030**

Проценты по обязательствам по аренде в сумме 28 466 тыс. руб. включены в состав показателя «Проценты к уплате» строки 2330 Отчета о финансовых результатах за год, закончившийся 31 декабря 2024 года (в сумме 6 964 тыс. руб. за год, закончившийся 31 декабря 2023 года).

Расходы, относящиеся к краткосрочной аренде, включены в состав расходов по обычным видам деятельности в сумме 259 тыс. руб. за год, закончившийся 31 декабря 2024 года (в сумме 228 тыс. руб. за год, закончившийся 31 декабря 2023 года).

5 Проверка внеоборотных активов на обесценение в соответствии с МСФО (IAS) 36 «Обесценение активов»

Общество рассмотрело текущие экономические условия ведения деятельности Общества как индикатор (признак) возможного обесценения основных средств.
Общество провело тестирование основных средств на обесценение по состоянию на 31 декабря 2024 года в отношении единственной выделенной генерирующей единицы ЕГДС.
При оценке возмещаемой стоимости активов генерирующих единиц были использованы следующие ключевые допущения:

Ключевое допущение	По состоянию на 31 декабря 2024 г.	По состоянию на 31 декабря 2023 г.
Период прогнозирования	Прогнозные потоки денежных средств были определены для периода 2025-2029 для всех генерирующих единиц на основании наилучшей оценки руководства объемов передачи электроэнергии, операционных и капитальных затрат, а также тарифов, одобренных регулирующими органами на 2025 год.	Прогнозные потоки денежных средств были определены для периода 2024-2028 для всех генерирующих единиц на основании наилучшей оценки руководства объемов передачи электроэнергии, операционных и капитальных затрат, а также тарифов, одобренных регулирующими органами на 2024 год.
Процентная ставка роста чистых денежных потоков в постпрогнозном периоде	4%	4%
Прогноз тарифов на передачу электроэнергии	На основе методологии расчета тарифов, принятой регулирующими органами.	На основе методологии расчета тарифов, принятой регулирующими органами.
Прогноз объема реализации	В соответствии с утвержденным бизнес-планом. За пределами бизнес-планирования - фиксированный объем (на уровне последнего года периода бизнес-планирования).	В соответствии с утвержденным бизнес-планом. За пределами бизнес-планирования - фиксированный объем (на уровне последнего года периода бизнес-планирования).

Ставка дисконтирования (Номинальная ставка дисконтирования, определенная для целей теста на основе средневзвешенной стоимости капитала после налога на прибыль)	13,71%	11,97%

По результатам проверки на обесценение, возмещаемая стоимость активов ЕГДС ПАО «Россети Томск» по состоянию на 31 декабря 2024 года составила: 15 827 515 тыс. рублей (по состоянию на 31 декабря 2023 года: 7 478 990 тыс. рублей)

По результатам проверки на обесценение по состоянию на 31 декабря 2024 года не было выявлено обесценения к признанию либо к восстановлению.

6 Прочие внеоборотные активы

В строке 1190 «Прочие внеоборотные активы» бухгалтерского баланса отражены:

тыс.руб.

Наименование показателя	31.12.2024	31.12.2023	31.12.2022
1	2	3	4
Лицензии на программное обеспечение	-	107 214	104 734
Итого прочие внеоборотные активы	-	**107 214**	**104 734**

7 Запасы

Запасы в отчетности отражены за минусом созданного в отношении данных запасов резерва под снижение стоимости по строке 1210 «Запасы».

Авансы поставщикам материалов по состоянию на 31 декабря 2024 года составили 3 075 тыс. руб. (на 31 декабря 2023 года 3 088 тыс. руб., на 31 декабря 2022 года 2 890 тыс. руб.).

У Общества отсутствуют запасы, в отношении которых имеются ограничения имущественных прав.

Информация о наличии и движении запасов в разрезе групп:

тыс.руб.

Наименование показателя	Период	На начало периода		Изменения за период					На конец периода	
		себестоимость	величина резерва под обесценение	поступления и затраты	выбыло		убытков от обесценения	оборот запасов между их группами (видами)	себестоимость	величина резерва под обесценение
					себестоимость	резерв под обесценение				
1	2	3	4	5	6	7	8	9	10	11
Запасы, всего	**2024**	**79 029**	**(777)**	**275 906**	**(269 999)**	**151**	-	**x**	**84 936**	**(626)**
	2023	**65 350**	**(778)**	**242 549**	**(228 870)**	**1**	-	**x**	**79 029**	**(777)**
Сырье и материалы	2024	79 029	(777)	275 906	(269 999)	151	-	x	84 936	(626)
	2023	65 350	(778)	242 549	(228 870)	1	-	x	79 029	(777)
Незавершенное производство, прочие запасы и затраты	2024	-	-	-	-	-	-	x	-	-
	2023	-	-	-	-	-	-	x	-	-

8 Денежные средства и денежные эквиваленты

Состав денежных средств и денежных эквивалентов

тыс.руб.

Наименование показателя	31.12.2024	31.12.2023	31.12.2022
1	2	3	4
Средства в кассе	135	193	31
Средства на расчетных счетах	18 047	261 169	256 568
Средства на валютных счетах	-	-	-
Переводы в пути	1	1	-
Итого денежные средства	**18 183**	**261 363**	**256 599**
Краткосрочные банковские депозиты (со сроком размещения до трех месяцев)	-	-	-
Итого денежные эквиваленты	-	-	-
Итого денежные средства и денежные эквиваленты	**18 183**	**261 363**	**256 599**

Депозитные вклады размещены в финансовых учреждениях, которые считаются надежными контрагентами с устойчивым финансовым положением на финансовом рынке Российской Федерации.

Все денежные средства доступны для использования Обществом.

Расшифровка строк «Прочие поступления» и «Прочие платежи» Отчета о движении денежных средств

тыс.руб.

Наименование показателя	2024	2023
1	2	3
Прочие поступления по текущей деятельности	**76 160**	**81 463**
Проценты по депозитам (денежным эквивалентам)	58 358	53 637
Расчеты по штрафам, пеням, неустойкам к получению	2 167	1 870
Возмещение по страховым случаям	2 040	14 605
Прочие поступления	13 595	11 351
Прочие платежи по текущей деятельности	**(182 654)**	**(203 091)**
Платежи по налогам (за исключением НДС, налога на прибыль)	(93 746)	(96 951)
НДС	(29 985)	(38 121)
Расчеты по штрафам, пеням, неустойкам к уплате	(10 057)	(14 161)
Страховые платежи	(15 409)	(12 890)
Прочие выплаты	(33 457)	(40 968)

9 Дебиторская задолженность

9.1 Наличие дебиторской задолженности

тыс.руб.

Наименование показателя	31.12.2024	31.12.2023	31.12.2022
1	2	3	4
Дебиторская задолженность, всего	**594 958**	**549 151**	**616 093**
Долгосрочная дебиторская задолженность	**65**	**313**	**138**
Покупатели и заказчики	-	-	-
Прочие дебиторы:	65	313	138
Краткосрочная дебиторская задолженность	**594 893**	**548 838**	**615 955**
Покупатели и заказчики	545 429	499 674	600 609
Авансы выданные	9 738	6 803	4 222
Прочие дебиторы, всего: в том числе	39 726	42 361	11 124
Расчеты с бюджетом по налогам и страховым взносам	36 712	36 777	6 683
Расчеты по претензиям, штрафам, пеням и неустойкам	718	1 053	1 237
Расчеты по процентам (к получению)	26	458	231
Прочие дебиторы	2 270	4 073	2 973

Дебиторская задолженность, которая не погашена или с высокой степенью вероятности не будет погашена в сроки, установленные договором, и необеспеченная соответствующими гарантиями, поручительствами или иными способами, показана в бухгалтерском балансе за минусом резервов по сомнительным долгам.

9.2 Резерв по сомнительным долгам

тыс.руб.

Наименование показателя	Период	На начало периода	Начислено	Восстановлено	Использовано	На конец периода
1	2	3	4	5	6	7
Резерв по сомнительным долгам	2024	65 093	41 123	(1 634)	(1 493)	103 089
	2023	36 808	31 834	(1 612)	(1 937)	65 093

По состоянию на 31.12.2024 существенную долю (64%) составляет резерв по сомнительным долгам по задолженности территориальной сетевой компании, лишившейся статуса ТСО, за услуги по передаче электроэнергии в сумме 42 391 тыс. рублей и начисленной по решению суда неустойке в сумме 23 946 тыс. рублей.

9.3 Списание дебиторской задолженности

тыс.руб.

Наименование показателя	31.12.2024	31.12.2023	31.12.2022
1	2	3	4
Сумма списанной за баланс задолженности неплатежеспособных дебиторов	5 761	5 469	5 175

9.4 Просроченная дебиторская задолженность

Наименование показателя	31.12.2024			31.12.2023			31.12.2022		
	По условиям договора	Резерв по сомнительным долгам	Балансовая стоимость	По условиям договора	Резерв по сомнительным долгам	Балансовая стоимость	По условиям договора	Резерв по сомнительным долгам	Балансовая стоимость
1	2	3	4	5	6	7	8	9	10
Просроченная дебиторская задолженность всего, в том числе:	**103 995**	**(103 089)**	**906**	**69 154**	**(50 072)**	**19 082**	**37 161**	**(36 808)**	**353**
Покупатели и заказчики	62 814	(61 959)	855	49 714	(30 744)	18 970	15 843	(15 645)	198
Авансы выданные	-	-	-	-	-	-	45	-	45
Прочие дебиторы	41 181	(41 130)	51	19 440	(19 328)	112	21 273	(21 163)	110

10 Капитал и резервы

10.1 Уставный капитал

Уставный капитал Общества зарегистрирован в установленном порядке и полностью оплачен. Уставный капитал Общества отражен в сумме номинальной стоимости обыкновенных и привилегированных акций.

Обществом размещены следующие категории именных акций одинаковой номинальной стоимостью 0,4916 (Ноль целых четыре тысячи девятьсот шестнадцать десятитысячных) рубля каждая:

1) обыкновенные акции:

- 3 819 315 580 (Три миллиарда восемьсот девятнадцать миллионов триста пятнадцать тысяч пятьсот восемьдесят) штук на общую сумму по номинальной стоимости 1 877 575 539,128 (Один миллиард восемьсот семьдесят семь миллионов пятьсот семьдесят пять тысяч пятьсот тридцать девять целых сто двадцать восемь тысячных) рубля.

2) привилегированные акции типа А:

- 576 693 000 (Пятьсот семьдесят шесть миллионов шестьсот девяносто три тысячи) штук на общую сумму по номинальной стоимости 283 502 278,80 (Двести восемьдесят три миллиона пятьсот две тысячи двести семьдесят восемь целых восемь десятых) рубля.

Количество размещенных акций, принадлежащих дочерним обществам или иным связанным сторонам: ПАО «Россети» принадлежат акции ПАО «Россети Томск»: всего 3 798 164 893 шт. (86,4%), из них обыкновенных акций 3 639 950 982 шт. (95,3%), привилегированных акций 158 213 911 шт. (27,43%).
Владельцы обыкновенных и привилегированных акций имеют право голосования по всем вопросам повестки дня на Общих собраниях акционеров Компании, на получение дивидендов, в порядке, определенном законодательством РФ и Уставом общества, а также иные права, предусмотренные Уставом и законодательством РФ.

Величина Уставного капитала в отчетном периоде не изменялась.

10.2 Резервный капитал

В 2024, 2023 годах. Общество не производило отчислений в резервный фонд из чистой прибыли в связи с достижением установленного Уставом размера резервного фонда (5% от Уставного капитала).

10.3 Дивиденды

Источником выплаты дивидендов является чистая прибыль ПАО «Россети Томск», определяемая в соответствии с требованиями, установленными действующим законодательством Российской Федерации.

Годовым общим собранием акционеров 13.06.2024 г. (Протокол №28 от 18.06.2024) было принято решение о выплате дивидендов по обыкновенным акциям Общества по итогам 2023 года в размере 0,0236 рублей на одну обыкновенную акцию и в размере 0,0325 рублей на одну привилегированную акцию в денежной форме. Общая сумма начисленных дивидендов составила 108 878 тыс. рублей.

Дивиденды были начислены и направлены на выплату акционерам, зарегистрированным в списке лиц, имеющих право на получение дивидендов.

Начисление промежуточных дивидендов за 2024 год не производилось.

10.4 Прибыль на акцию

Базовая прибыль на акцию отражает часть прибыли отчетного периода, которая потенциально может быть распределена среди акционеров – владельцев обыкновенных акций. Она рассчитана как отношение базовой прибыли за отчетный год к средневзвешенному количеству обыкновенных акций в обращении в течение отчетного года. Базовая прибыль равна чистой прибыли отчетного года.

Наименование показателя	2024	2023
1	2	3
Базовая прибыль (убыток) за отчетный год, тыс. руб.	184 395	357 155
Средневзвешенное количество обыкновенных акций в обращении в течение отчетного года, шт.	3 819 315 580	3 819 315 580
Базовая прибыль (убыток) на акцию, руб.	0,0482796	0,0935128

11 Кредиты и займы

11.1 Информация о видах заемных средств

По состоянию на 31 декабря 2024 года сумма свободного лимита по открытым, но неиспользованным кредитным линиям Общества составила 1 814 000 тыс. руб. (по состоянию на 31 декабря 2023 года: 1 999 000 тыс. руб.).

По состоянию на 31 декабря 2024 года величина денежных средств, которая может быть получена Обществом на условиях овердрафта, составила 277 668 тыс. руб. (по состоянию на 31 декабря 2023 года: 274 971 тыс. руб.).

Общество имеет возможность привлечь дополнительное финансирование в пределах соответствующих лимитов, в том числе для обеспечения исполнения своих краткосрочных обязательств.

12 Кредиторская задолженность

12.1 Наличие кредиторской задолженности

тыс.руб.

Наименование показателя	31.12.2024	31.12.2023	31.12.2022
1	2	3	4
Кредиторская задолженность, всего	**1 222 886**	**1 141 635**	**1 179 084**
Прочие обязательства (долгосрочная кредиторская задолженность)	**113 653**	**61 590**	**58 223**
Поставщики и подрядчики	100	114	128
Авансы полученные	-	0	181
Обеспечительные платежи	3 354	4 983	3 465
Расчеты по обязательствам по аренде	110 199	56 493	54 449
Краткосрочная кредиторская задолженность	**1 109 233**	**1 080 045**	**1 120 861**
Поставщики и подрядчики	**704 023**	**686 823**	**694 735**
Задолженность перед персоналом	**60 132**	**55 633**	**48 507**
Расчеты с бюджетом по налогам и страховым взносам:	**128 352**	**182 814**	**272 692**
Задолженность по налогу на имущество	22 172	22 235	24 123
Задолженность по страховым взносам	45 241	80 187	125 549
Задолженность по налогу на добавленную стоимость	49 832	67 721	110 304
Задолженность по налогу на прибыль	-	2 604	-
Задолженность по прочим налогам и сборам	11 107	10 067	12 716
Авансы полученные:	**153 654**	**121 827**	**81 255**
По технологическому присоединению	132 805	115 901	76 761
За услуги по передаче электроэнергии	11 257	2 970	2 130
Прочие авансы	9 592	2 956	2 364
Прочие кредиторы:	**28 245**	**20 616**	**9 358**
Обеспечительные платежи	14 074	8 611	1671
Расчеты по штрафам, пеням и неустойкам	2 628	1 636	216
Прочие кредиторы	11 543	10 369	7 471
Задолженность перед участниками (учредителями) по выплате доходов	**5 467**	**3 039**	**2 733**
Расчеты по обязательствам по аренде	**29 360**	**9 293**	**11 581**

12.2 Просроченная кредиторская задолженность

тыс.руб.

Наименование показателя	31.12.2024	31.12.2023	31.12.2022
1	2	3	4
Просроченная кредиторская задолженность всего, в том числе:	**10 715**	**15 411**	**12 202**
Поставщики и подрядчики	1	46	4 667
Авансы полученные	10 714	15 365	7 535

13 Оценочные обязательства

Общество отражает оценочное обязательство при одновременном соблюдении условий признания, установленных в ПБУ 8/2010 «Оценочные обязательства, условные обязательства и условные активы».

тыс.руб.

Наименование показателя	Период	Остаток на начало периода	Начислено	Использование	Восстановлено	Остаток на конец периода
1	2	3	4	5	6	7
Оценочные обязательства, всего	**2024**	**146 367**	**257 209**	**(244 521)**	**(18 610)**	**140 445**
	2023	**190 927**	**270 299**	**(303 601)**	**(11 258)**	**146 367**
в том числе:						
Оценочные обязательства не завершенных на отчетную дату судебных дел, в которых Общество выступает истцом или ответчиком и решения, по которым могут быть приняты лишь в последующие отчетные периоды, приводящие к оттоку экономических выгод Общества	2024	14 819	32 156	(8 519)	(8 497)	29 959
	2023	11 861	22 428	(12 913)	(6 557)	14 819
Оценочные обязательства по оплате отпусков	2024	74 167	201 434	(191 877)	(215)	83 509
	2023	63 807	193 755	(181 006)	(2 389)	74 167
Оценочное обязательство по оплате вознаграждений (премий) работникам по итогам работы за год	2024	33 115	23 227	(21 828)	(8 328)	26 186
	2023	89 319	30 156	(85 493)	(867)	33 115
Оценочное обязательство по оплате выходных пособий	2024	-	392	-	-	392
	2023	1 152	91	(1 042)	(201)	-
Прочие оценочные обязательства	2024	24 266	-	(22 297)	(1 570)	399
	2023	24 788	23 869	(23 147)	(1 244)	24 266

14 Условные обязательства

Условные налоговые обязательства

Общество является ответчиком в ряде судебных процессов. Однако, по мнению руководства Общества, результаты этих процессов не окажут существенного влияния на финансовое положение Общества.

Налоговое законодательство Российской Федерации, действующее или вступившее в силу на конец отчетного периода, допускает возможность разных трактовок отдельных фактов хозяйственной жизни Общества. В связи с этим позиция руководства в отношении налогов и документы, обосновывающие эту позицию, могут быть оспорены налоговыми органами.

Налоговый контроль в Российской Федерации ужесточается, вследствие чего повышается риск проверки налоговыми органами влияния на налогооблагаемую базу операций, не имеющих четкой финансово-хозяйственной цели или операций с контрагентами, не соблюдающими требования налогового законодательства. Налоговые проверки могут охватывать три календарных года, предшествующих году, в котором вынесено решение о проведении проверки. При определенных обстоятельствах могут быть проверены и более ранние периоды.

Руководство в настоящее время считает, что его позиция в отношении налогов и примененные Обществом интерпретации законодательства могут быть подтверждены, однако, существует риск того, что Общество понесет дополнительные расходы, если позиция руководства в отношении налогов и примененные Обществом интерпретации законодательства будут оспорены налоговыми органами. Влияние такого развития событий не может быть оценено с достаточной степенью надежности, однако может быть значительным с точки зрения финансового положения и результатов деятельности Общества.

Судебные разбирательства

Общество является участником ряда судебных процессов (как в качестве истца, так и ответчика), возникающих в ходе обычной хозяйственной деятельности.

По мнению руководства, в настоящее время не существует неурегулированных претензий или иных исков, которые могли бы оказать существенное влияние на результаты деятельности или финансовое положение Общества и не были бы признаны или раскрыты в бухгалтерской (финансовой) отчетности.

15 Налоги

15.1 Применяемые ставки по налогу на прибыль

12 июля 2024 года был принят Федеральный закон №176-ФЗ «О внесении изменений в части первую и вторую Налогового кодекса Российской Федерации, отдельные законодательные акты Российской Федерации и признании утратившими силу отдельных положений законодательных актов Российской Федерации», предусматривающий повышение ставки налога на прибыль с 20% до 25% с 1 января 2025 года.

В связи с принятием указанного закона в настоящей бухгалтерской (финансовой) отчетности отражено:

- увеличение отложенных налоговых активов на 41 513 тыс. руб. и увеличение отложенных налоговых обязательства на 105 683 тыс. руб.,
- признание дополнительного расхода по отложенному налогу, относящегося к пересчету отложенных налоговых активов и обязательств по новым ставкам, которые будут действовать в периодах возмещения таких активов и обязательств после 1 января 2025 года в сумме 64 170 тыс. руб. (строка 2412 «Отложенный налог на прибыль» Отчета о финансовых результатах).

На суммы текущего налога на прибыль за 2024 год данное изменение законодательства не повлияло. Применимые к Обществу ставки налога на прибыль составили 20% – в 2024 г., 20% – в 2023 году.

Налог на прибыль организации

тыс. руб.

Показатель	Код	За 2024 год	За 2023 год
1	2	3	4
Прибыль (убыток) до налогообложения	**6710**	**333 266**	**463 563**
в том числе облагаемая по ставке: 20%	67101	333 266	463 563
другим ставкам	67102	-	-
необлагаемая	67103	-	-
Постоянные разницы	6711	93 910	71 889
Изменение временных вычитаемых разниц	6712	(90 031)	(232 191)
Изменение временных налогооблагаемых разниц	6713	(203 911)	(78 665)
Условный расход (доход) по налогу на прибыль	**6721**	**66 653**	**92 712**
Постоянный налоговый расход (доход)	6722	18 782	14 378
Отложенный налог на прибыль, в том числе:	**6723**	**(122 958)**	**(62 171)**
изменение отложенного налогового актива	67231	(18 006)	(46 438)
изменение отложенного налогового обязательства	67232	(40 782)	(15 733)
пересчет в связи с изменением ставки налога на прибыль с 01.01.2025 с 20% до 25%	67233	(64 170)	-
Текущий налог на прибыль	**6725**	**(26 647)**	**(44 919)**
Расход (доход) по налогу на прибыль	**67251**	**(149 605)**	**(107 090)**
Суммы налога на прибыль за прошлые налоговые периоды (по уточненным декларациям, по налоговым проверкам)	6726	-	404
Иные налоговые платежи и санкции из прибыли	6727	-	58
Списание отложенных налогов на прибыли и убытки*	6728	734	220
справочно: признание (списание) отложенных налоговых активов в связи с изменением вероятности того, что организация получит налогооблагаемую прибыль в последующих отчетных периодах	67281	-	-
Чистая прибыль (убыток)	**6729**	**184 395**	**357 155**

*По строке "списание отложенных налогов на прибыли и убытки " отражено доначисление суммы отложенного налогового актива в размере 734 тыс. руб. по сданным уточненным налоговым декларациям по налогу на прибыль.

15.2 Изменение отложенных налогов

тыс. руб.

Наименование показателя	2024	2023
1	2	3
Отложенные налоговые активы		
На начало отчетного года* [строка 1180] Бухгалтерского баланса	**183 321**	**206 287**
Начислено в отчетном году по операциям, результат которых включается в чистую прибыль (убыток) периода [строка 2412] ОФР	52 644	99 179
Погашено в отчетном году [строка 2412] ОФР	(70 650)	(145 617)
Списано/доначислено в отчетном году [в том числе в связи со снижением вероятности того, что Общество получит налогооблагаемую прибыль в последующих отчетных периодах] [строка 2460] ОФР	734	220
Восстановлен отложенный налоговый актив, ранее списанный в связи с отсутствием возмещаемой на счет прибылей и убытков [строка 2412] ОФР	-	-
Сумма начисленных/(списанных) отложенных налоговых активов в результате увеличения/уменьшения ставки налога на прибыль со следующего отчетного года [строка 2412] ОФР	41 513	-
На конец отчетного года [строка 1180] Бухгалтерского баланса	**207 562**	**160 069**

41

56

Наименование показателя	2024	2023
1	2	3
Отложенные налоговые обязательства		
На начало отчетного года* [строка 1420] Бухгалтерского баланса	**381 949**	**346 728**
Начислено в отчетном году по операциям, результат которых включается в чистую прибыль (убыток) периода [строка 2412] ОФР	(35 222)	43 552
Погашено в отчетном году [строка 2412] ОФР	76 004	(27 819)
Списано в отчетном году [строка 2412] ОФР	-	-
Сумма начисленных/(списанных) отложенных налоговых обязательств в результате увеличения/уменьшения ставки налога на прибыль со следующего отчетного года [строка 2412] ОФР	105 683	-
На конец отчетного года [строка 1420] Бухгалтерского баланса	**528 414**	**362 461**

15.3 Прочие налоги и сборы

тыс. руб.

Наименование показателя	2024	2023
1	2	3
Прочие налоги и сборы:	**103 583**	**100 682**
налог на имущество	89 793	88 841
иные налоги и сборы	13 790	11 841

16 Информация о доходах и расходах

16.1 Выручка

Выручка Общества сформирована в связи с продажей товаров, готовой продукции, работ, услуг по видам:

тыс. руб.

Наименование показателя	2024	2023
1	2	3
Выручка (нетто) от продажи товаров, продукции, работ, услуг (за минусом налога на добавленную стоимость):	**9 965 615**	**9 319 168**
услуги по передаче электроэнергии	9 857 833	9 258 743
услуги по технологическому присоединению	74 760	46 099
прочая деятельность, в том числе:	33 022	14 326
услуги от сдачи имущества в аренду	3 240	3 068
иные виды деятельности	29 782	11 258

16.2 Расходы по обычным видам деятельности

Себестоимость продаж Общества сформирована в связи с продажей товаров, готовой продукции, работ, услуг по видам:

тыс.руб.

Наименование показателя	2024	2023
1	2	3
Себестоимость проданных товаров, продукции, работ, услуг:	**(9 175 764)**	**(8 410 180)**
услуги по передаче электроэнергии	(9 127 737)	(8 381 468)
услуги по технологическому присоединению	(22 022)	(18 044)
прочая деятельность, в том числе:	(26 005)	(10 668)
услуги от сдачи имущества в аренду	(1 949)	(1 744)
иные виды деятельности	(24 056)	(8 924)
Управленческие расходы	**(410 644)**	**(364 785)**

Распределение расходов Общества по элементам затрат, признанных в Отчете о финансовых результатах

тыс.руб.

Наименование показателя	2024	2023
1	2	3
Материальные затраты	2 111 390	1 927 841
Затраты на оплату труда	1 428 536	1 302 001
Отчисления на социальные нужды	433 086	392 410
Амортизация	575 275	533 542
Прочие затраты, в том числе	5 038 121	4 619 171
Услуги ПАО "ФСК - Россети" по передаче электроэнергии	2 424 310	2 140 807
Услуги распределительных сетевых компаний	2 108 044	2 015 937
Итого по элементам	**9 586 408**	**8 774 965**
Изменение остатков (прирост [-], уменьшение [+]):незавершенного производства, готовой продукции и др.	-	-
Итого расходы по обычным видам деятельности	**9 586 408**	**8 774 965**

16.3 Проценты к получению

тыс.руб.

Наименование показателя	2024	2023
1	2	3
Проценты по банковским депозитам	57 927	53 864
Иные проценты к получению	-	-
Итого по строке «Проценты к получению» отчета о финансовых результатах	**57 927**	**53 864**

16.4 Проценты к уплате

тыс.руб.

Наименование показателя	2024	2023
1	2	3
Проценты по арендным обязательствам	28 466	6 964
Итого по строке «Проценты к уплате» отчета о финансовых результатах	28 466	6 964

16.5 Прочие доходы и расходы

тыс. руб.

Наименование показателя	2024		2023	
	Доходы	Расходы	Доходы	Расходы
1	2	3	4	5
Прибыль/(убыток) от продажи и иного выбытия основных средств	-	-	439	-
От реализации МПЗ	391	-	757	-
Стоимость материальных ценностей, остающихся от списания непригодных к восстановлению и дальнейшему использованию активов	78	(2 416)	1 888	(1 408)
Прибыль/(убыток) от полного или частичного прекращения договора аренды/изменения договора аренды	6 015	(2)	2 010	(714)
Доходы/Убытки прошлых лет, выявленные в отчётном периоде	6 248	(16 944)	4 816	(38 123)
в том числе по вступившим в законную силу в отчетном периоде судебным актам	-	(4 196)	-	(31 445)
Доходы/Расходы в виде списанной кредиторской/дебиторской задолженности	134	(127)	1 020	(88)
Доход от выявленного бездоговорного потребления электроэнергии	853	-	1 953	-
Доходы/Расходы в виде санкций за нарушение договорных обязательств*	1 274	(3 351)	922	(8 683)
Оприходование излишков, списание недостач и потерь, выявленных в результате инвентаризации	-	-	643	-
Бесхозное имущество, полученное в собственность	8 694	-	7 897	-
Резерв сомнительных долгов*	1 634	(17 177)	1 612	(31 834)
Оценочные обязательства: резервы по судебным искам, заработной плате, под снижение стоимости МПЗ	18 610	(23 425)	11 259	(46 280)
Целевое финансирование/Социальные расходы	1 607	(36 452)	1 427	(32 763)
Целевое финансирование/Возмещение фактически понесенных затрат в целях стимулирования занятости отдельных категорий граждан	69	(1 451)	440	(1 371)
Субсидия на возмещение затрат на развитие зарядной инфраструктуры для электромобилей	117	-	-	-
Результат чрезвычайных ситуаций	2 040	-	14 605	-
Расходы на добровольные членские взносы	-	(2 668)	-	(2 520)
Невозмещаемый НДС, прочие услуги	-	(14 189)	-	(10 339)
Иные операции	1 505	(6 469)	1 293	(6 398)
Итого прочие доходы/расходы	**49 269**	**(124 671)**	**52 981**	**(180 521)**

* суммы дохода/расхода в виде санкций за нарушение договорных обязательств отражены «свернуто» с учетом созданного под них резерва сомнительных долгов.

В отчете о финансовых результатах показатели прочих доходов и прочих расходов, связанные с одним или несколькими аналогичными фактами хозяйственной жизни, зачитываются, за исключением случаев, когда:

- раздельное представление таких доходов и расходов способно повлиять на решения пользователей бухгалтерской отчетности;
- иной порядок представления показателей таких доходов и расходов установлен федеральными или отраслевыми стандартами.

В частности, свернуто отражаются показатели по следующим операциям:

- от начисления и восстановления резервов по сомнительным долгам (в разрезе контрагентов и договора),
- от начисления и восстановления резерва под обесценение финансовых вложений,
- от переоценки котируемых ценных бумаг,
- при отражении доходов прошлых лет (в разрезе контрагента и договора).

17 Связанные стороны

В ходе своей обычной деятельности Общество совершает операции с предприятиями, являющимися связанными сторонами в соответствии с российским законодательством. Операции со связанными сторонами осуществляются по регулируемым тарифам, либо на обычных коммерческих условиях. Основная форма расчетов со связанными сторонами - денежные средства.

В состав связанных сторон Общества для целей раскрытия информации включаются материнская компания ПАО «Россети», дочерние общества ПАО «Россети», основной управленческий персонал, а также негосударственные пенсионные фонды, действующие в интересах работников Общества.

Информация о вознаграждении, выплачиваемом основному управленческому персоналу, приведена в разделе 17.6 «Вознаграждение основному управленческому персоналу».

Информация об операциях с негосударственными пенсионными фондами, действующими в интересах работников Общества, приведена в разделе 17.7 «Отношения с негосударственным пенсионным фондом».

Суммы операций и остатки расчетов со связаниыми сторонами раскрываются по отдельности для следующих групп связанных сторон: материнская компания, иные связанные компании.

17.1 Выручка Общества от продаж готовой продукции и оказания услуг связанным сторонам без НДС:

тыс.руб.

Наименование показателя	2024	2023
1	2	3
Прочие виды выручки:		
в том числе материнской компании	100	100
в том числе иным связанным компаниям	712	-
Итого по прочим видам выручки	**812**	**100**
ИТОГО выручка от продаж связанным сторонам	**812**	**100**

17.2 Стоимость приобретенных товаров, продукции, работ, услуг, оказанных связанными сторонами, составила:

тыс.руб.

Наименование показателя	2024	2023
1	2	3
Работы и услуги производственного характера, в том числе:		
от материнской компании	2 428 501	2 144 998
от иных связанных компаний	3 434	1 270
Итого работы и услуги производственного характера	**2 431 935**	**2 146 268**
Услуги связи, в том числе:		
от материнской компании	27	-
от иных связанных компаний	12 241	11 896
Итого по услугам связи	**12 268**	**11 896**
Информационные услуги и ПО, в том числе:		
от материнской компании	10 774	2 353
от иных связанных компаний	47 375	47 869
Итого информационные услуги и ПО	**58 149**	**50 222**
Прочие услуги, в том числе:		
от материнской компании	1 276	1 098
от иных связанных компаний	9 684	8 028
Итого прочие услуги	**10 960**	**9 126**
ИТОГО стоимость закупок у связанных сторон	**2 513 312**	**2 217 512**

Расчеты по оказанным Обществу услугам осуществляются по факту оказания услуг в денежной форме. Стоимость услуг раскрыта без учета НДС.

17.3 Состояние расчетов со связанными сторонами

Дебиторская задолженность связанных сторон

тыс.руб.

Наименование показателя	31.12.2024		31.12.2023		31.12.2022	
	задолженность	резерв	задолженность	резерв	задолженность	резерв
1	2	3	4	5	6	7
Авансы выданные, в том числе:	**1 836**	-	-	-	-	-
перед материнской компанией	-	-	-	-	-	-
перед иными связанными сторонами	1 836	-	-	-		-
Прочая дебиторская задолженность, в том числе:	**708**	-	-	-	**376**	-
перед материнской компанией	-	-	-	-	-	-
перед иными связанными сторонами	708	-		-	376	-
ИТОГО дебиторская задолженность связанных сторон	**2 544**	-	-	-	**376**	-

17.4 Кредиторская задолженность связанных сторон

тыс.руб.

Наименование показателя	31.12.2024	31.12.2023	31.12.2022
1	2	3	4
Расчеты с поставщиками и подрядчиками, в том числе:	**131 331**	**115 779**	**112 221**
с материнской компанией	125 523	112 815	2 552
с иными связанными сторонами	5 808	2 964	109 669
Прочая кредиторская задолженность, в том числе:	-	**13**	-
с материнской компанией	-	-	-
с иными связанными сторонами		**13**	-
ИТОГО краткосрочная кредиторская задолженность перед связанными сторонами	**131 331**	**115 792**	**112 221**

Долгосрочная кредиторская задолженность со связанными сторонами по состоянию на 31.12.2024, 31.12.2023, 31.12.2022 отсутствует.

17.5 Денежные потоки по операциям со связанными сторонами, без НДС

тыс.руб.

Наименование показателя	За 2024 год	За 2023 год
1	2	3
Денежные потоки от текущих операций:		
Поступления от продажи продукции, в том числе:	**3 254**	-
Материнская компания	-	-
Прочие связанные стороны	3 254	-
Прочие поступления, в том числе:	**3 688**	**2 898**
Материнская компания	-	-
Прочие связанные стороны	3 688	2 898
Платежи поставщикам за сырье, материалы, работы, услуги, в том числе:	**2 487 932**	**2 201 617**
Материнская компания	2 429 888	2 133 456
Прочие связанные стороны	58 044	68 161
Прочие выплаты, перечисления, в том числе:	**55**	-
Материнская компания	-	-
Прочие связанные стороны	55	-
Денежные потоки от инвестиционных операций:		
Платежи в связи с приобретением, созданием, модернизацией, реконструкцией и подготовкой к использованию внеоборотных активов, в том числе:	**12 550**	**12 724**
Материнская компания	-	-
Прочие связанные стороны	12 550	12 724
Денежные потоки от финансовых операций:		
На уплату дивидендов и иных платежей по распределению прибыли в пользу собственников (участников), в том числе:	**91 045**	**129 677**
Материнская компания	91 045	129 677
Прочие связанные стороны	-	-

17.6 Вознаграждение основному управленческому персоналу

В 2024 году Общество начислило основному управленческому персоналу (членам Совета директоров, Правления) вознаграждение в размере 45 864 тыс. руб., кроме того начислены страховые взносы на указанные выплаты в размере 9 917 тыс. рублей, (за 2023 год – 52 788 тыс. рублей, кроме того страховые взносы 11 054 тыс. рублей).

Вознаграждение членам ревизионной комиссии

В 2024 году Общество начислило вознаграждение членам ревизионной комиссии в размере 618 тыс. рублей, в 2023 году – 615 тыс. рублей.

17.7 Отношения с Негосударственным пенсионным фондом

Расходы по взносам Общества в негосударственные пенсионные фонды отражаются в составе расходов по обычным видам деятельности. За 2024 год отчисления в фонды не производились, за 2023 год сумма отчислений составила 3 810 тыс. рублей.
Сальдо расчетов с Негосударственным пенсионным фондом по состоянию на 31.12.2024 составило 5 577 тыс. рублей, на 31.12.2023 7 977 тыс. рублей.

18 Обеспечения обязательств и платежей

Обеспечения обязательств и платежей выданные (полученные) Обществом отражаются в учете на забалансовых счетах на дату их выдачи (получения) в соответствии с условиями договора.

Наличие и движение обеспечений обязательств

тыс.руб.

Наименование показателей	31.12.2024	31.12.2023	31.12.2022
1	2	3	4
Полученные, всего	**247 404**	**110 606**	**49 795**
Банковские гарантии	247 404	110 606	49 795
Выданные под собственные обязательства, всего	-	-	-
Поручительство	-	-	-

19 Информация о полученных бюджетных средствах

тыс.руб

Наименование показателей	2024	2023
1	2	3
Получено бюджетных средств - всего	**6 627**	**1 867**
В том числе:		
на финансирование капитальных затрат	4 951	-
на финансирование текущих расходов	1 676	1 867

20 Информация по сегментам

Общество предоставляет услуги по передаче и распределению электроэнергии, технологическому присоединению к электрическим сетям в одном географическом регионе Российской Федерации, а именно: в Томской области.

Активы и обязательства этого сегмента по состоянию на 31 декабря 2024 года, финансовые результаты за год, закончившийся 31 декабря 2024 года, представлены в бухгалтерском балансе и отчете о финансовых результатах соответственно.

За год, закончившийся 31 декабря 2024 года и 31 декабря 2023 года, у Общества было два контрагента, на каждого которых приходилось свыше 10% совокупной выручки Общества.

Общая сумма выручки, полученная от Контрагента 1 за 2024 год, составила 7 288 720 тыс. руб., или 73,14 % от суммарной выручки Общества (в 2023 году – 6 508 102 тыс. руб., или 69,84 %).

Общая сумма выручки, полученная от Контрагента 2 за 2024 год, составила 1 903 222 тыс. руб., или 19,10 % от суммарной выручки Общества (в 2023 году 1 986 300 тыс. руб. или 21,31 %).

21 Информация о рисках хозяйственной деятельности

В процессе хозяйственной деятельности Общество подвергается влиянию различных рисков, способных существенно влиять на финансовое положение и финансовые результаты деятельности Общества.

Бесперебойное обеспечение электрической энергией промышленных потребителей и населения является общегосударственной задачей. Федеральным законом № 35-ФЗ «Об электроэнергетике» установлено, что электроэнергетика является основой функционирования экономики и жизнеобеспечения, поэтому координация деятельности заинтересованных сторон должна производится с учетом достижения необходимого баланса интересов между инвесторами и государством.

Исходя из стратегического назначения отрасли, Общество ведет постоянную работу по выявлению и оценке рисков, по разработке и внедрению мероприятий реагирования на риски с целью сохранения своей эффективности и управления непрерывностью бизнеса.

1. Страновые и региональные риски

Сохраняются условия функционирования российской экономики (см. раздел «Экономическая среда, в которой Общество осуществляет свою деятельность»).

В силу специфики деятельности Общества и его устойчивости к внешней среде, влияние изменений условий хозяйствования непосредственно на Общество является ограниченным. Общество продолжит осуществлять непрерывную деятельность по обеспечению надежного, качественного и доступного электроснабжения и технологическому присоединению потребителей на территории Российской Федерации.

Обществом предпринимаются действия по оптимизации операционных и инвестиционных расходов, проведению взвешенной политики в области управления ликвидностью.
Общество концентрируется на усилении мер в области обеспечения информационной безопасности и охраны объектов электросетевой инфраструктуры, охране здоровья и социальном благополучии работников.
С учетом складывающейся оперативной обстановки, Обществом проводятся мероприятия по совершенствованию состояния антитеррористической и противодиверсионной защищенности объектов, усилению охраны объектов. Антитеррористическая политика Общества проводится в

строгом соответствии с требованиями Федерального закона от 21 июля 2011 г. № 256-ФЗ «О безопасности объектов топливно-энергетического комплекса», требованиями постановления Правительства Российской Федерации от 19 сентября 2015 г. № 993 «Об утверждении требований к обеспечению безопасности линейных объектов топливно-энергетического комплекса».

2. Отраслевые риски. Риски, связанные с деятельностью Общества.

Риски снижения объемов потребления электроэнергии

Учитывая сложившуюся в результате роста санкционного давления на Российскую Федерацию макроэкономическую ситуацию, риски ухудшения ситуации в отрасли связаны, прежде всего, со снижением объемов потребления электроэнергии промышленными компаниями. В целях снижения возможных последствий данного риска, Общество осуществляет планирование деятельности с учетом возможных колебаний объема оказываемых услуг, реализует комплекс мероприятий по снижению технологических потерь электроэнергии и оптимизации инвестиционной программы.

Риски тарифного регулирования

Основные виды деятельности Общества (реализация услуг по передаче электрической энергии и осуществление технологического присоединения к электрическим сетям) регулируются государством путем установления тарифов на оказываемые услуги. К основным факторам риска государственного регулирования относятся, в частности, несоответствие темпов роста тарифа по передаче электроэнергии фактическому уровню инфляции, установление платы за осуществление технологического присоединения, не компенсирующей затраты Общества в полном объеме. Обществом реализуются меры, направленные на повышение эффективности операционной и инвестиционной деятельности, последовательную реализацию утвержденных параметров тарифного регулирования и подготовку сбалансированных и экономически обоснованных предложений по их корректировке и установлению.

Операционно-технологические риски

Операционно-технологические риски связаны с физическим и моральным износом электросетевых активов, нарушением условий эксплуатации и операционных режимов электросетевого оборудования, повреждением оборудования, неправильной работой релейной защиты автоматики и противоаварийной автоматики, невыполнением программы ремонтов в необходимом объеме. В целях минимизации операционно-технологических рисков, Общество осуществляет свою деятельность в соответствии с Положением о Единой технической политике в электросетевом комплексе.

Общество уделяет большое внимание обеспечению прозрачности и надежности процедур контроля за расходованием средств в рамках реализации инвестиционной программы Общества.

Риск, связанный с неплатежами за оказанные услуги по передаче электрической энергии со стороны потребителей услуг

В целях минимизации риска неплатежей в Обществе утверждены Регламент работы с дебиторской задолженностью за оказанные услуги по передаче электрической энергии и Регламент работы с дебиторской задолженностью за поставленную электроэнергию, обеспечен контроль реализации мероприятий, предусмотренных Регламентами - ежеквартально на заседаниях Совета директоров Общества утверждаются планы-графики мероприятий по снижению просроченной задолженности, рассматриваются отчеты об их выполнении.

Общество следует методическим рекомендациям материнской компании ПАО «Россети» по подготовке материалов в отношении контрагентов, злостно уклоняющихся от погашения задолженности, для организации доследственной проверки по признакам состава преступления, предусмотренного статьей 177 Уголовного кодекса Российской Федерации, методическим рекомендациям о порядке направления обращений, заявлений и ходатайств в Федеральную службу судебных приставов и ее территориальные органы, методическим рекомендациям о порядке взаимодействия с Межрегиональными управлениями Росфинмониторинга для проведения финансовых расследований.

В целях снижения рисков неплатежей, обусловленных разногласиями, Обществом реализуются мероприятия по развитию и совершенствованию систем учета электроэнергии.

3. Финансовые риски

В ходе своей обычной финансово-хозяйственной деятельности Общество подвергается разнообразным финансовым рискам, включая, но не ограничиваясь, следующими: кредитный риск, риск ликвидности, и рыночный риск (валютный риск, процентный риск и ценовой риск).

Кредитный риск

Кредитный риск – это риск возникновения у Общества финансового убытка, вызванного неисполнением покупателем или контрагентом своих договорных обязательств в полном объеме и в установленный срок. Кредитный риск связан, в основном, с имеющейся у Общества дебиторской задолженностью, банковскими депозитами, денежными средствами и их эквивалентами.

С учетом структуры контрагентов Общества, подверженность Общества кредитному риску в основном зависит от индивидуальных характеристик каждого контрагента.

Депозиты с исходным сроком погашения более трех месяцев, денежные средства и их эквиваленты размещаются в финансовых учреждениях, которые имеют минимальный риск дефолта, считаются надежными контрагентами с устойчивым финансовым положением на финансовом рынке Российской Федерации.

Балансовая стоимость дебиторской задолженности, за вычетом резерва под ожидаемые кредитные убытки, представляет собой максимальную сумму, подверженную кредитному риску. Хотя собираемость дебиторской задолженности может быть подвержена влиянию экономических и прочих факторов, существенный риск потерь, превышающих созданный резерв, отсутствует.

С целью эффективной организации работы с дебиторской задолженностью, Общество осуществляет мониторинг изменения объема дебиторской задолженности и ее структуры, выделяя текущую и просроченную задолженность. В целях минимизации кредитного риска, Общество реализует мероприятия, направленные на своевременное исполнение контрагентами договорных обязательств, снижение и предупреждение образования просроченной задолженности. Такие мероприятия, в частности, включают: проведение переговоров с потребителями услуг, повышение эффективности процесса формирования объема услуг по передаче электроэнергии, обеспечение выполнения согласованных с гарантирующими поставщиками графиков контрольного снятия показаний и технической проверки средств учета электроэнергии, ограничение режима потребления электроэнергии (реализуемое в соответствии с нормами законодательства Российской Федерации), претензионно-исковую работу, предъявление требований о предоставлении финансового обеспечения в виде независимых (банковских) гарантий, поручительств и иных форм обеспечения исполнения обязательств.

Риск ликвидности

Риск ликвидности – это риск того, что Общество не сможет выполнить свои финансовые обязательства при наступлении срока их погашения. Управление рисками ликвидности подразумевает поддержание в наличии достаточного количества денежных средств и доступность финансовых ресурсов посредством привлечения кредитных линий.

Общество придерживается сбалансированной модели финансирования оборотного капитала за счет использования как краткосрочных, так и долгосрочных источников. Временно свободные денежные средства размещаются в форме краткосрочных финансовых инструментов, в основном банковских депозитов. Подход Общества к управлению ликвидностью заключается в том, чтобы обеспечить постоянное наличие у Общества ликвидных средств, достаточных для погашения своих обязательств в срок, не допуская возникновения неприемлемых убытков и не подвергая риску репутацию Общества.

Информация о суммах свободного лимита по открытым, но не использованным кредитным линиям Общества по состоянию на отчетную дату, приведена в разделе «Кредиты и займы». Общество имеет возможность привлечь дополнительное финансирование в пределах соответствующих лимитов, в том числе для обеспечения исполнения своих краткосрочных обязательств.

Общество управляет долговой позицией, реализуя кредитную политику, направленную на повышение финансовой устойчивости, оптимизацию долгового портфеля и построение долгосрочных отношений с участниками рынка долгового капитала. Для управления долговой позицией, в Обществе применяются лимиты, в том числе по категориям финансового рычага, покрытия долга, покрытия обслуживания долга.

Рыночный риск

Рыночный риск представляет собой риск изменения рыночных цен, таких как обменные курсы иностранных валют, процентные ставки, цены на товары и стоимость капитала, которые окажут влияние на финансовые результаты деятельности Общества. Цель управления рыночным риском заключается в том, чтобы контролировать подверженность рыночному риску и удерживать ее в допустимых пределах, при этом добиваясь оптимизации доходности инвестиций.

Валютный риск

Доходы и расходы, а также монетарные активы и обязательств Общества выражены в российских рублях.

По состоянию на конец отчетного периода, Общество не наблюдает тенденций или событий, которые могли бы оказать существенное отрицательное влияние на деятельность Общества в результате изменения валютного курса

Процентный риск

Цель управления риском процентной ставки заключается в предотвращении убытков в связи с неблагоприятными изменениями в уровне рыночных процентных ставок.

Общество привлекает заемные средства для целей рефинансирования долга, финансирования инвестиционной и операционной деятельности. Общество не придерживается каких-либо установленных правил при определении соотношения между кредитами и займами по

фиксированным и плавающим ставкам и анализирует подверженность рискам процентной ставки в динамике.

Долговой портфель Общества сформирован из инструментов, как с фиксированной, так и плавающей процентной ставкой для целей диверсификации рисков в случае рыночных колебаний. На момент привлечения новых кредитов и займов на основании суждения принимается решение о том, какая ставка – фиксированная или плавающая – будет наиболее выгодна для Общества на весь расчетный период до срока погашения задолженности.

Принципы государственного регулирования в электроэнергетике предполагают учет экономически обоснованных затрат при установлении тарифов, что в долгосрочной перспективе позволяет учитывать рыночный уровень процентных ставок при установлении тарифов. Вследствие изложенных факторов, а также с учетом умеренной долговой нагрузки Общества, влияние изменений уровня рыночных процентных ставок на финансовое состояние Общества является ограниченным.

4. Правовые риски

Для минимизации различного рода правовых рисков Общество в обязательном порядке осуществляет предварительный правовой анализ планируемых законодательных инициатив, корпоративных процедур, заключаемых сделок, прочих аспектов финансово-хозяйственной деятельности, предусмотренных действующим законодательством и/или уставом Общества.

Риски, связанные с изменением законодательства о налогах и сборах

Общество относится к категории крупнейших налогоплательщиков. Деятельность Общества построена на принципах добросовестности и открытости перед налоговыми органами. Общество ведет постоянный мониторинг изменений законодательства и предпринимает меры для получения информации о возможных изменениях на стадии их предварительного обсуждения. Общество не усматривает в краткосрочной перспективе возникновения в своей финансово-хозяйственной деятельности каких-либо существенных рисков, связанных с принципиальными изменениями налогового законодательств.

Риски, связанные с изменением валютного законодательства

В условиях введения ограничительных мер в отношении Российской Федерации существует вероятность блокировки денежных средств в иностранной валюте, находящихся на счетах организаций, а также введения ограничений на переводы денежных средств в иностранной валюте недружественных стран в адрес контрагентов-нерезидентов. Учитывая, что объем обязательств Общества, номинированный в иностранной валюте, незначительный, а платежи Общества осуществляются преимущественно в валюте Российской Федерации, влияние данного вида рисков на Общество не является существенным.

Риски, связанные с изменением требований по лицензированию основной деятельности Общества

Правовые риски Общества, связанные с изменением требований по лицензированию основной деятельности, отсутствуют, так как основная деятельность Общества не лицензируется.

Риски, связанные с антимонопольным регулированием

В Обществе принят ряд организационно-распорядительных документов, регулирующих деятельность по профилактике и противодействию коррупции, которые разработаны и утверждены с учетом актуальных требований антикоррупционного законодательства. Обществом ведется работа по профилактике коррупции, правовому просвещению и формированию основ законопослушного поведения работников и многие другие антикоррупционные процедуры.

Антикоррупционная политика Общества утверждена решением Совета директоров (протокол от 21.08.2023 № 4). В документе определен единый подход к реализации требований ст.13.3 Федерального закона от 25.12.2008 № 273-ФЗ «О противодействии коррупции», касающихся обязанности Общества по разработке и принятию мер по предупреждению и противодействию коррупции: выявление и последующее устранение причин коррупции (профилактика коррупции); выявление, предупреждение и пресечение коррупционных и иных правонарушений; минимизация и (или) ликвидация последствий коррупционных и иных правонарушений, в том числе, предусмотренных ст.19.28 КоАП РФ «ответственность за незаконное вознаграждение от имени юридического лица».

Утвержден Кодекс корпоративной этики и должностного поведения работников, разработанный с учетом лучших практик в области корпоративного управления и направленный на повышение уровня корпоративной культуры сотрудников. Кодекс корпоративной этики определяет основные нормы и правила индивидуального и коллективного поведения работников, членов органов управления и контроля Общества.

В целях исполнения антикоррупционного законодательства Российской Федерации и совершенствования антикоррупционной деятельности в Обществе утверждена Антикоррупционная оговорка, которая включена во все заключаемые договора. Подписывая ее, контрагент подтверждает, что он ознакомился с Антикоррупционной хартией российского бизнеса, Антикоррупционной политикой Общества, удостоверяя, что он полностью принимает ее положения и обязуется обеспечивать соблюдения требований Антикоррупционной политики.

В Обществе внедрен интерактивный канал взаимодействия с заявителями посредством корпоративного интернет-сайта, телефона «горячей линии» по сообщениям о фактах коррупции.

5. Риск информационной безопасности

Риск информационной безопасности связан с реализацией информационных угроз, в том числе обусловленных недостатком (уязвимостью) применяемых информационных технологий.
Система информационной безопасности Общества создается с учетом объектов критической инфраструктуры, эксплуатируемых в структурных подразделениях Общества, и включает в себя комплекс мер, необходимых для обеспечения непрерывности их функционирования.

6. Риски, связанные с географическими и климатическими особенностями. Экологический риск.

Климатические, сейсмические и другие природные условия регионов, где размещены производственные активы структурных подразделений Общества, осуществляющих деятельность по передаче электроэнергии, являются факторами риска для деятельности Общества. В частности, природные явления, вызванные температурными изменениями, такие как ураган, наводнение, обильный снегопад и ледяной дождь, способны нанести урон производственным активам Общества, в первую очередь линиям электропередачи.

Возможность воздействия природных явлений на электросетевые объекты, а также факторы удаленности и (или) труднодоступности, учитываются на этапах планирования и проектирования

и при определении состава средств защиты. При строительстве электросетевых объектов применяются проектные решения, предусматривающие защиту объектов от негативного воздействия природных факторов, размещение ремонтных баз и аварийного резерва осуществляется с учетом удаленности электросетевых объектов.

Законодательство об охране окружающей среды в Российской Федерации продолжает развиваться, обязанности уполномоченных государственных органов по надзору за его соблюдением пересматриваются. Вероятность возникновения ущерба (возмещения вреда), связанного с негативным воздействием производственно-хозяйственной деятельности Общества на окружающую среду, оценивается как незначительная, поскольку Общество не осуществляет эксплуатацию производственных объектов, оказывающих значительное негативное воздействие на окружающую среду. При существующей системе контроля и при текущем законодательстве не существует вероятных обязательств, которые могут иметь существенное негативное влияние на Общество вследствие экологических рисков.

7. Иные риски

В целях управления рисками в Обществе уделяется большое внимание иным рискам. Обществом постоянно осуществляется комплекс мер, предназначенных для мониторинга рисков и снижения вероятности возникновения и тяжести возможных неблагоприятных последствий, включая распределение ответственности, контроль, диверсификацию и страхование.

Управляющий директор –Первый заместитель генерального директора А.В. Черницкий

Главный бухгалтер-начальник департамента бухгалтерского и налогового учета и отчетности Е.М. Лузик

Дата 17 марта 2025 года

Приложение №9 Финансовая отчетность по МСФО за 2024 год с аудиторским заключением.

Публичное акционерное общество
«Россети Томск»

Финансовая отчетность,
подготовленная в соответствии с Международными стандартами финансовой отчетности за год, закончившийся 31 декабря 2024 года

Мы выполнили обязанности, описанные в разделе «Ответственность аудитора за аудит финансовой отчетности» нашего заключения, в том числе по отношению к этим вопросам. Соответственно, наш аудит включал выполнение процедур, разработанных в ответ на нашу оценку рисков существенного искажения финансовой отчетности. Результаты наших аудиторских процедур, в том числе процедур, выполненных в ходе рассмотрения указанных ниже вопросов, служат основанием для выражения нашего аудиторского мнения о прилагаемой финансовой отчетности.

Ключевой вопрос аудита	Как соответствующий ключевой вопрос был рассмотрен в ходе нашего аудита
Обесценение внеоборотных активов	
По состоянию на 31 декабря 2024 г. Общество провело тест на обесценение внеоборотных активов. Ценность использования внеоборотных активов Общества на 31 декабря 2024 г. была определена с помощью метода прогнозируемых денежных потоков. Вопрос тестирования основных средств на предмет обесценения был одним из наиболее существенных для нашего аудита, поскольку остаток основных средств составляет значительную часть всех активов Общества на отчетную дату, а также потому, что процесс оценки руководством ценности использования является сложным, в значительной степени субъективным и основывается на допущениях, в частности, на прогнозе объемов передачи электроэнергии, тарифов на передачу электроэнергии, а также операционных и капитальных затрат, которые зависят от предполагаемых будущих рыночных или экономических условий в Российской Федерации. Информация о результатах анализа внеоборотных активов на предмет наличия обесценения раскрыта Обществом в пункте 13 примечаний к финансовой отчетности.	В рамках наших аудиторских процедур мы, помимо прочего, оценили применяемые Обществом допущения и методики, в частности те, которые относятся к прогнозируемым объемам выручки от передачи электроэнергии, тарифным решениям, операционным и капитальным затратам, долгосрочным темпам роста тарифов и ставке дисконтирования. Мы выполнили тестирование исходных данных, заложенных в модель, и тестирование арифметической точности модели, использованной для определения возмещаемой стоимости внеоборотных активов. Мы привлекли специалистов по оценке к анализу модели, использованной для определения возмещаемой стоимости внеоборотных активов. Мы также проанализировали чувствительность модели к изменению в основных показателях оценки и раскрываемую Обществом информацию о допущениях, от которых в наибольшей степени зависят результаты тестирования на предмет обесценения.
Признание и оценка выручки	
Сумма выручки от услуг по передаче электроэнергии составила 9 857 833 тыс. руб. за 2024 год. Признание и оценка выручки от услуг по передаче электроэнергии являлись одним из наиболее значимых вопросов нашего аудита в связи с определенной спецификой механизмов функционирования рынка электроэнергии, что обуславливает потенциальное наличие разногласий между электросетевыми, энергосбытовыми и иными компаниями в отношении объемов и стоимости переданной электроэнергии. Оценка руководством Общества вероятности разрешения потенциальных разногласий в свою пользу является в значительной степени субъективной. Выручка признается тогда, когда, с учетом допущений, разногласия, при их наличии, будут разрешены в пользу Общества. Информация о выручке от услуг по передаче электроэнергии раскрыта Обществом в пункте 6 примечаний к финансовой отчетности.	Мы рассмотрели применимую учетную политику в отношении признания выручки от услуг по передаче электроэнергии, изучили систему внутреннего контроля за отражением этой выручки, провели выборочную сверку начислений выручки к заключенным договорам и актам по оказанию услуг по передаче электроэнергии, получили подтверждения остатков дебиторской задолженности от ключевых контрагентов, провели анализ судебных разбирательств в отношении наличия потенциальных спорных сумм оказанных услуг по передаче электроэнергии.

НОВЫЕ ВЫЗОВЫ
НОВЫЕ РЕШЕНИЯ

Прочая информация, включенная в годовой отчет

Прочая информация включает информацию, содержащуюся в годовом отчете, но не включает финансовую отчетность и наше аудиторское заключение о ней. Ответственность за прочую информацию несет руководство. Годовой отчет, предположительно, будет нам предоставлен после даты настоящего аудиторского заключения.

Наше мнение о финансовой отчетности не распространяется на прочую информацию, и мы не будем предоставлять вывода, выражающего уверенность в какой-либо форме в отношении данной информации.

В связи с проведением нами аудита финансовой отчетности наша обязанность заключается в ознакомлении с указанной выше прочей информацией, когда она будет нам предоставлена, и рассмотрении при этом вопроса, имеются ли существенные несоответствия между прочей информацией и финансовой отчетностью или нашими знаниями, полученными в ходе аудита, и не содержит ли прочая информация иных существенных искажений.

Ответственность руководства и Комитета по аудиту Совета директоров за финансовую отчетность

Руководство несет ответственность за подготовку и достоверное представление указанной финансовой отчетности в соответствии со стандартами финансовой отчетности МСФО и за систему внутреннего контроля, которую руководство считает необходимой для подготовки финансовой отчетности, не содержащей существенных искажений вследствие недобросовестных действий или ошибок.

При подготовке финансовой отчетности руководство несет ответственность за оценку способности Общества продолжать непрерывно свою деятельность, за раскрытие в соответствующих случаях сведений, относящихся к непрерывности деятельности, и за составление отчетности на основе допущения о непрерывности деятельности, за исключением случаев, когда руководство намеревается ликвидировать Общество, прекратить его деятельность или когда у руководства нет реальной альтернативы таким действиям.

Комитет по аудиту Совета директоров несет ответственность за надзор за процессом подготовки финансовой отчетности Общества.

Ответственность аудитора за аудит финансовой отчетности

Наши цели заключаются в получении разумной уверенности в том, что финансовая отчетность в целом не содержит существенных искажений вследствие недобросовестных действий или ошибок, и в выпуске аудиторского заключения, содержащего наше мнение. Разумная уверенность представляет собой высокую степень уверенности, но не является гарантией того, что аудит, проведенный в соответствии с Международными стандартами аудита, всегда выявит существенное искажение при его наличии. Искажения могут быть результатом недобросовестных действий или ошибок и считаются существенными, если можно обоснованно предположить, что по отдельности или в совокупности они могли бы повлиять на экономические решения пользователей, принимаемые на основе этой финансовой отчетности.

В рамках аудита, проводимого в соответствии с Международными стандартами аудита, мы применяем профессиональное суждение и сохраняем профессиональный скептицизм на протяжении всего аудита. Кроме того, мы выполняем следующее:

- выявляем и оцениваем риски существенного искажения финансовой отчетности вследствие недобросовестных действий или ошибок; разрабатываем и проводим аудиторские процедуры в ответ на эти риски; получаем аудиторские доказательства, являющиеся достаточными и надлежащими, чтобы служить основанием для выражения нашего мнения. Риск необнаружения существенного искажения в результате недобросовестных действий выше, чем риск необнаружения существенного искажения в результате ошибок, так как недобросовестные действия могут включать сговор, подлог, умышленный пропуск, искаженное представление информации или действия в обход системы внутреннего контроля;
- получаем понимание системы внутреннего контроля, имеющей значение для аудита, с целью разработки аудиторских процедур, соответствующих обстоятельствам, но не с целью выражения мнения об эффективности системы внутреннего контроля Общества;
- оцениваем надлежащий характер применяемой учетной политики и обоснованность оценочных значений, рассчитанных руководством, и соответствующего раскрытия информации;
- делаем вывод о правомерности применения руководством допущения о непрерывности деятельности, и, на основании полученных аудиторских доказательств, вывод о том, имеется ли существенная неопределенность в связи с событиями или условиями, которые могут вызвать значительные сомнения в способности Общества продолжать непрерывно свою деятельность. Если мы приходим к выводу о наличии существенной неопределенности, мы должны привлечь внимание в нашем аудиторском заключении к соответствующему раскрытию информации в финансовой отчетности или, если такое раскрытие информации является ненадлежащим, модифицировать наше мнение. Наши выводы основаны на аудиторских доказательствах, полученных до даты нашего аудиторского заключения. Однако будущие события или условия могут привести к тому, что Общество утратит способность продолжать непрерывно свою деятельность;
- проводим оценку представления финансовой отчетности в целом, ее структуры и содержания, включая раскрытие информации, а также того, представляет ли финансовая отчетность лежащие в ее основе операции и события так, чтобы было обеспечено их достоверное представление.

Мы осуществляем информационное взаимодействие с Комитетом по аудиту Совета директоров, доводя до его сведения, помимо прочего, информацию о запланированном объеме и сроках аудита, а также о существенных замечаниях по результатам аудита, в том числе о значительных недостатках системы внутреннего контроля, если мы выявляем таковые в процессе аудита.

Мы также предоставляем Комитету по аудиту Совета директоров заявление о том, что мы соблюдали все соответствующие этические требования в отношении независимости и информировали его обо всех взаимоотношениях и прочих вопросах, которые можно обоснованно считать оказывающими влияние на независимость аудитора, а в необходимых случаях – о действиях, осуществленных для устранения угроз, или принятых мерах предосторожности.

НОВЫЕ ВЫЗОВЫ
НОВЫЕ РЕШЕНИЯ

Из тех вопросов, которые мы довели до сведения Комитету по аудиту Совета директоров, мы определяем вопросы, которые были наиболее значимыми для аудита финансовой отчетности за текущий период и которые, следовательно, являются ключевыми вопросами аудита. Мы описываем эти вопросы в нашем аудиторском заключении, кроме случаев, когда публичное раскрытие информации об этих вопросах запрещено законом или нормативным актом, или когда в крайне редких случаях мы приходим к выводу о том, что информация о каком-либо вопросе не должна быть сообщена в нашем заключении, так как можно обоснованно предположить, что отрицательные последствия сообщения такой информации превысят общественно значимую пользу от ее сообщения.

Руководитель аудита, по результатам которого выпущено настоящее аудиторское заключение независимого аудитора, – Околотина Татьяна Леонидовна.



Околотина Татьяна Леонидовна,
действующая от имени Общества с ограниченной ответственностью
«Центр аудиторских технологий и решений – аудиторские услуги»
на основании доверенности от 3 апреля 2024 г.,
руководитель аудита, по результатам которого составлено аудиторское заключение
(ОРНЗ 21906110171)

17 марта 2025 г.

Сведения об аудиторе

Наименование: Общество с ограниченной ответственностью «Центр аудиторских технологий и решений – аудиторские услуги»
Запись внесена в Единый государственный реестр юридических лиц 5 декабря 2002 г. и присвоен государственный регистрационный номер 1027739707203.
Местонахождение: 115035, Россия, г. Москва, Садовническая наб., д. 75.
Общество с ограниченной ответственностью «Центр аудиторских технологий и решений – аудиторские услуги» является членом Саморегулируемой организации аудиторов Ассоциация «Содружество» (СРО ААС). Общество с ограниченной ответственностью «Центр аудиторских технологий и решений – аудиторские услуги» включено в контрольный экземпляр реестра аудиторов и аудиторских организаций за основным регистрационным номером записи 12006020327.

Сведения об аудируемом лице

Наименование: Публичное акционерное общество «Россети Томск»
Запись внесена в Единый государственный реестр юридических лиц 31 марта 2005 г. и присвоен государственный регистрационный номер 1057000127931.
Местонахождение: 634041, Россия, г. Томск, пр-т Кирова, д. 36.

Отчет о прибыли или убытке и прочем совокупном доходе
(в тысячах российских рублей, если не указано иное)

	Прим.	За год, закончившийся 31 декабря 2024 года	За год, закончившийся 31 декабря 2023 года
Выручка	6	9 965 615	9 319 168
Операционные расходы	9	(9 623 420)	(8 856 298)
Начисление резерва под ожидаемые кредитные убытки	30	(15 539)	(30 437)
Прочие доходы	7	11 078	21 801
Прочие расходы	8	(12 699)	-
Операционная прибыль		**325 035**	**454 234**
Финансовые доходы	11	58 511	55 886
Финансовые расходы	11	(32 322)	(8 346)
Итого финансовые доходы (нетто)		**26 189**	**47 540**
Прибыль до налогообложения		**351 224**	**501 774**
Расход по налогу на прибыль	12	(131 144)	(113 693)
Прибыль за период		**220 080**	**388 081**
Прочий совокупный доход			
Статьи, которые не могут быть впоследствии реклассифицированы в состав прибыли или убытка			
Переоценка обязательств пенсионных программ с установленными выплатами	25	2 283	4 742
Итого статьи, которые не могут быть впоследствии реклассифицированы в состав прибыли или убытка		**2 283**	**4 742**
Прочий совокупный доход/(расход) за период, за вычетом налога на прибыль		**2 283**	**4 742**
Итого совокупный доход за период		**222 363**	**392 823**
Прибыль на акцию			
Базовая и разводненная прибыль на акцию (руб.)	22	**0,050**	**0,088**

Настоящая финансовая отчетность утверждена руководством 17 марта 2025 года и подписана от имени руководства следующими лицами:

Управляющий директор – Первый заместитель генерального директора

А.В.Черпинский

Главный бухгалтер – начальник департамента бухгалтерского и налогового учета и отчетности

Е.М. Лузик

Отчет о финансовом положении
(в тысячах российских рублей, если не указано иное)

	Прим.	31 декабря 2024 года	31 декабря 2023 года
АКТИВЫ			
Внеоборотные активы			
Основные средства	13	4 698 718	4 293 843
Нематериальные активы	14	139 004	129 447
Активы в форме права пользования	15	120 553	57 547
Торговая и прочая дебиторская задолженность	18	47	239
Активы, связанные с обязательствами по вознаграждениям работникам	25	8 527	10 582
Итого внеоборотные активы		**4 966 849**	**4 491 658**
Оборотные активы			
Запасы	17	84 310	78 252
Предоплата по текущему налогу на прибыль		9 600	404
Торговая и прочая дебиторская задолженность	18	548 204	505 030
Денежные средства и их эквиваленты	20	18 183	261 363
Авансы выданные и прочие оборотные активы	19	64 746	63 559
Итого оборотные активы		**725 043**	**908 608**
Итого активы		**5 691 892**	**5 400 266**

	Прим.	31 декабря 2024 года	31 декабря 2023 года
КАПИТАЛ И ОБЯЗАТЕЛЬСТВА			
Капитал			
Уставный капитал	21	2 161 078	2 161 078
Прочие резервы		30 357	28 074
Нераспределенная прибыль		1 912 178	1 800 976
Итого капитал		**4 103 613**	**3 990 128**
Долгосрочные обязательства			
Долгосрочные заемные средства	23	106 462	56 103
Долгосрочная торговая и прочая кредиторская задолженность	26	1 890	3 139
Обязательства по вознаграждениям работникам	25	13 515	16 131
Государственные субсидии		4 834	
Авансы полученные	28	-	-
Отложенные налоговые обязательства	16	212 537	108 040
Итого долгосрочные обязательства		**339 238**	**183 413**
Краткосрочные обязательства			
Краткосрочные заемные средства и краткосрочная часть долгосрочных заемных средств	23	28 730	9 410
Торговая и прочая кредиторская задолженность	26	908 242	897 855
Задолженность по налогам, кроме налога на прибыль	27	128 456	180 210
Авансы полученные	28	153 654	121 827
Оценочные обязательства	29	29 959	14 819
Задолженность по текущему налогу на прибыль		-	2 604
Итого краткосрочные обязательства		**1 249 041**	**1 226 725**
Итого обязательства		**1 588 279**	**1 410 138**
Итого капитал и обязательства		**5 691 892**	**5 400 266**

Отчет о движении денежных средств
(в тысячах российских рублей, если не указано иное)

	Прим.	За год, закончившийся 31 декабря 2024 года	За год, закончившийся 31 декабря 2023 года
ДВИЖЕНИЕ ДЕНЕЖНЫХ СРЕДСТВ ОТ ОПЕРАЦИОННОЙ ДЕЯТЕЛЬНОСТИ			
Прибыль за период		**220 080**	**388 081**
Корректировки:			
Амортизация основных средств, активов в форме права пользования и нематериальных активов	9	534 764	511 596
Финансовые расходы	11	32 322	8 346
Финансовые доходы	11	(58 511)	(55 886)
(Прибыль)/убыток от выбытия основных средств	7, 8	12 699	(2 283)
Начисление резерва под ожидаемые кредитные убытки	30	15 539	30 437
Списание кредиторской задолженности	7	(134)	(1 020)
Начисление оценочных обязательств	9	14 962	15 871
Прочие неденежные операции		(6 408)	(3 341)
Расход по налогу на прибыль	12	131 144	113 693
Итого влияние корректировок		**676 377**	**617 413**
Изменение активов, связанных с обязательствами по вознаграждениям работникам		2 598	(696)
Изменение обязательств по вознаграждениям работникам		(1 951)	(2 005)
Изменение долгосрочной торговой и прочей дебиторской задолженности		192	(188)
Изменение долгосрочной торговой и прочей кредиторской задолженности		(1 711)	1 579
Денежные потоки от операционной деятельности до изменений в оборотном капитале и оценочных обязательствах		**895 585**	**1 004 184**
Изменения в операционных активах и обязательствах:			
Изменение торговой и прочей дебиторской задолженности		(59 103)	69 811
Изменение авансов выданных и прочих активов		(1 187)	(44 816)
Изменение запасов		(6 176)	(10 391)
Изменение торговой и прочей кредиторской задолженности		(6 849)	(75 505)
Изменение авансов полученных		31 827	40 391
Использование оценочных обязательств		(8 519)	(12 913)
Денежные потоки от операционной деятельности до уплаты налога на прибыль и процентов		**845 578**	**970 761**
Налог на прибыль уплаченный		(38 447)	(36 693)
Проценты уплаченные по договорам аренды		(30 242)	(6 375)
Чистые денежные средства, полученные от операционной деятельности		**776 889**	**927 693**

Отчет о движении денежных средств
(в тысячах российских рублей, если не казано иное)

	Прим.	За год, закончившийся 31 декабря 2024 года	За год, закончившийся 31 декабря 2023 года
ДВИЖЕНИЕ ДЕНЕЖНЫХ СРЕДСТВ ОТ ИНВЕСТИЦИОННОЙ ДЕЯТЕЛЬНОСТИ			
Приобретение основных средств и нематериальных активов		(957 493)	(827 151)
Поступления от продажи основных средств и нематериальных активов		-	439
Проценты полученные		58 358	53 636
Чистые денежные средства, использованные в инвестиционной деятельности		**(899 135)**	**(773 076)**
ДВИЖЕНИЕ ДЕНЕЖНЫХ СРЕДСТВ ОТ ФИНАНСОВОЙ ДЕЯТЕЛЬНОСТИ			
Получение государственных субсидий		4 951	-
Дивиденды, выплаченные собственникам Компании		(106 160)	(138 835)
Платежи по обязательствам по аренде		(19 725)	(11 018)
Чистые денежные средства, использованные в финансовой деятельности		**(120 934)**	**(149 853)**
Чистое увеличение/(уменьшение) денежных средств и их эквивалентов		**(243 180)**	**4 764**
Денежные средства и их эквиваленты на начало отчетного периода		**261 363**	**256 599**
Денежные средства и их эквиваленты на конец отчетного периода	20	**18 183**	**261 363**

Отчет об изменениях в капитале
(в тысячах российских рублей, если не указано иное)

	Уставный капитал (Примечание 21)	Резервы	Нераспределенная прибыль	Итого
Остаток на 1 января 2024 года	**2 161 078**	**28 074**	**1 800 976**	**3 990 128**
Прибыль за отчетный период	–	-	220 080	220 080
Прочий совокупный доход	–	2 283	-	2 283
Общий совокупный доход за отчетный период	**–**	**2 283**	**220 080**	**222 363**
Операции с собственниками Компании				
Взносы и выплаты				
Дивиденды акционерам (примечание 21 (в))	-		(108 878)	(108 878)
Итого взносов и выплат	**-**	**-**	**(108 878)**	**(108 878)**
Итого операций с собственниками Компании	**-**	**-**	**(108 878)**	**(108 878)**
Остаток на 31 декабря 2024 года	**2 161 078**	**30 357**	**1 912 178**	**4 103 613**

Отчет об изменениях в капитале
(в тысячах российских рублей, если не указано иное)

	Уставный капитал (Примечание 21)	Резервы	Нераспределенная прибыль	Итого
Остаток на 1 января 2023 года	**2 161 078**	**23 332**	**1 552 036**	**3 736 446**
Прибыль за отчетный период	–	-	388 081	388 081
Прочий совокупный расход	–	4 742	-	4 742
Общий совокупный доход за отчетный период	**–**	**4 742**	**388 081**	**392 823**
Операции с собственниками Компании				
Взносы и выплаты				
Дивиденды акционерам (примечание 21 (в))	-	-	(140 091)	(140 091)
Списание невостребованной задолженности по ранее объявленным дивидендам	-	-	950	950
Итого взносов и выплат	**-**	**-**	**(139 141)**	**(139 141)**
Итого операций с собственниками Компании	**-**	**-**	**(139 141)**	**(139 141)**
Остаток на 31 декабря 2023 года	**2 161 078**	**28 074**	**1 800 976**	**3 990 128**

Прилагаемые примечания являются неотъемлемой частью данной финансовой отчетности

1 Общие сведения

(а) Компания и её деятельность

Публичное акционерное общество «Россети Томск» (далее – ПАО «Россети Томск» или «Компания») было создано в 2004 году в результате реорганизации ОАО «Томскэнерго» в форме выделения по решению внеочередного общего собрания акционеров от 10 сентября 2004 года, протокол №16. Государственная регистрация состоялась 31 марта 2005 года.

В июле 2024 года произошла смена наименования Публичное акционерное общество «Томская распределительная компания» на наименование Публичное акционерное общество «Россети Томск», сокращенное название ПАО «Россети Томск». Все прочие реквизиты юридического лица остались неизменными.

Юридический адрес (местонахождение) Компании: Российская Федерация, 634041, Томск, проспект Кирова, 36.

Основными видами деятельности Компании является оказание услуг по передаче и распределению электроэнергии по электрическим сетям, а также по технологическому присоединению потребителей к электрическим сетям.

Информация об отношениях Компании с прочими связанными сторонами представлена в Примечании 33.

(б) Отношения с государством. Материнская компания

Правительство Российской Федерации в лице Федерального агентства по управлению государственным имуществом является конечной контролирующей стороной Компании (далее – основной акционер Компании). Политика Правительства Российской Федерации в экономической, социальной и других сферах может оказывать существенное влияние на деятельность Компании.

Государство оказывает влияние на деятельность Компании посредством представительства в Совете директоров материнской компании, регулирования тарифов в электроэнергетической отрасли, утверждения и контроля над реализацией инвестиционной программы. В число контрагентов Компании (потребителей услуг, поставщиков и подрядчиков) входит значительное количество компаний, связанных с основным акционером материнской компании.

По итогам проведенной в 2023 году реорганизации, материнской компанией Группы является Публичное акционерное общество «Федеральная сетевая компания – Россети».

Сокращенное фирменное наименование материнской компании– ПАО «Россети».

До реорганизации, головной материнской компанией являлось Публичное акционерное общество «Российские сети». Внеочередным общим собранием акционеров Публичного акционерного общества «Российские сети», состоявшимся 16 сентября 2022 года, было принято решение о реорганизации Публичного акционерного общества «Российские сети» в форме присоединения к дочернему обществу – Публичному акционерному обществу «Федеральная сетевая компания – Россети» в порядке и на условиях, предусмотренных договором о присоединении.

9 января 2023 года в Единый государственный реестр юридических лиц внесены сведения о прекращении деятельности Публичного акционерного общества «Российские сети» путем реорганизации в форме присоединения к Публичному акционерному обществу «Федеральная сетевая компания – Россети».

(в) Экономическая среда, в которой Компания осуществляет свою деятельность

Компания осуществляет свою деятельность в Российской Федерации и поэтому подвергается рискам, связанным с состоянием экономики и финансовых рынков Российской Федерации.

Экономика Российской Федерации проявляет некоторые характерные особенности, присущие развивающимся рынкам. Правовая, налоговая и нормативная системы продолжают развиваться и подвержены часто вносимым изменениям, а также допускают возможность разных толкований.

Сохраняющаяся геополитическая напряженность, а также санкции, введенные рядом стран в отношении некоторых секторов российской экономики, российских организаций и граждан повлекли за собой увеличение экономической неопределенности, в том числе снижение ликвидности и большую волатильность на рынках капитала, изменчивость курса российского рубля и ключевой ставки, а также существенное снижение доступности источников долгового финансирования. Оценить последствия введенных и возможных дополнительных санкций в долгосрочной перспективе представляется затруднительным, санкции могут иметь существенное отрицательное влияние на российскую экономику.

Компания принимает все необходимые меры для обеспечения устойчивости деятельности.

Представленная финансовая отчетность отражает точку зрения руководства на то, какое влияние оказывают условия ведения бизнеса в Российской Федерации на деятельность и финансовое положение Компании. Будущие последствия сложившейся экономической ситуации и вышеуказанных мер сложно прогнозировать, и текущие ожидания и оценки руководства могут отличаться от фактических результатов.

2 Принципы составления финансовой отчетности

(а) Заявление о соответствии МСФО

Настоящая финансовая отчетность подготовлена в соответствии с требованиями Международных стандартов финансовой отчетности (МСФО).

Компания ведет индивидуальный учет и готовит официальную финансовую отчетность в соответствии с Российскими стандартами бухгалтерского учета (далее – «РСБУ»). Настоящая финансовая отчетность подготовлена на основании данных учета по РСБУ, скорректированных и реклассифицированных для целей достоверного представления отчетности в соответствии с МСФО.

(б) База для определения стоимости

Данная финансовая отчетность подготовлена на основе первоначальной (исторической) стоимости.

(в) Функциональная валюта и валюта представления отчетности

Национальной валютой Российской Федерации является Российский рубль (далее – рубль или руб.), который был определен Компанией в качестве функциональной валюты и выбран Компанией в качестве валюты представления финансовой отчетности. Все числовые показатели в российских рублях были округлены с точностью до тысячи рублей, если не указано иное.

(г) Новые стандарты, разъяснения и поправки к действующим стандартам

Компания применила поправки и изменения к стандартам, которые являются обязательными и утверждены для применения в Российской Федерации для годовых периодов, начинающихся 1 января 2024 года или после этой даты:

- Поправки к МСФО (IAS) 1 «Представление финансовой отчетности» – «Классификация обязательств на краткосрочные и долгосрочные» и «Долгосрочные обязательства с ковенантами». Поправки уточняют требования по классификации обязательств в качестве краткосрочных или долгосрочных, в том числе долгосрочных обязательств с ограничительными условиями (ковенантами). Поправки также уточняют требования,

согласно которым организация должна раскрывать дополнительную информацию об обязательствах, возникающих из кредитного договора.

- Поправки к МСФО (IAS) 7 «Отчет о движении денежных средств» и МСФО (IFRS) 7 «Финансовые инструменты: раскрытие информации» – «Соглашения о финансировании поставщиков». Поправка разъясняет характеристики соглашений о финансировании поставщиков (операции обратного факторинга) и требования дополнительного раскрытия информации о таких соглашениях.
- Поправки к МСФО (IFRS) 16 «Аренда» – «Обязательства по аренде в рамках операции продажи с обратной арендой». Поправка уточняет требования учета обязательств по аренде, возникающих в результате сделки продажи с обратной арендой.
- Поправки к МСФО (IAS) 12 «Налог на прибыль» – «Международная налоговая реформа - модельные правила Компонента 2» (выпущены 4 июня 2024 г. и вступили в силу с даты официального опубликования 5 июля 2024 г.). Поправки уточняют правила раскрытий и применения исключений.

Последствия принятия поправок к стандартам не оказали существенного влияния на настоящую финансовую отчетность.

Опубликованы новые стандарты и интерпретации, которые являются обязательными для годовых периодов, начинающихся 1 января 2025 года или после этой даты, Компания намерена принять стандарты и поправки к использованию после вступления в силу.

Существенного влияния на финансовую отчетность Компании не ожидается:

- Отсутствие возможности обмена валют. Поправки к МСФО (IAS) 21 «Влияние изменений валютных курсов» (введены в действие на территории Российской Федерации Приказом Минфина России от 04.06.2024 N 77н) и вступают в силу для годовых периодов, начинающихся 1 января 2025 года или после этой даты).
- Поправки к МСФО (IFRS) 9 «Финансовые инструменты» и МСФО (IFRS) 7 «Финансовые инструменты: раскрытие информации» – «Поправки к классификации и оценке финансовых инструментов» вступающие в силу с 1 января 2026 года или после этой даты (выпущены 30 мая 2024 года).
- МСФО (IFRS) 19 «Непубличные дочерние компании: раскрытие информации», который вступит в силу для годовых периодов, начинающихся 1 января 2027 года или после этой даты (опубликован 9 мая 2024 года).
- Ежегодные усовершенствования стандартов финансовой отчетности МСФО – том 11:
- поправки к МСФО (IAS) 7 – «Учет по первоначальной стоимости»;
- поправки к МСФО (IFRS) 9 – «Прекращение признания обязательств по аренде»;
- поправки к МСФО (IFRS) 10 – «Определение «агента де-факто»;
- поправки к Руководству по внедрению МСФО (IFRS) 7 – «Раскрытие информации об отложенной разнице между справедливой стоимостью и ценой сделки»;
- поправки к МСФО (IFRS) 7 – «Прибыль или убыток при прекращении признания»;
- поправки к МСФО (IFRS) 1 – «Учет хеджирования организацией, впервые применяющей МСФО»;
- поправки к Руководству по внедрению МСФО (IFRS) 7 – «Введение»;
- поправки к Руководству по внедрению МСФО (IFRS) 7 – «Раскрытие информации о кредитном риске»; поправки к МСФО (IFRS) 9 – «Цена сделки».

Компания находится в процессе оценки влияния изменений представления и раскрытия информации в финансовой отчетности:

- МСФО (IFRS) 18 «Представление и раскрытия в финансовой отчетности» (выпущен 9 апреля 2024 года и вступает в силу для годовых периодов, начинающихся 1 января 2027 года или после этой даты). МСФО (IFRS) 18 заменяет МСФО (IAS) 1.

(д) Использование расчетных оценок и профессиональных суждений

Подготовка финансовой отчетности в соответствии с МСФО требует использования руководством профессиональных суждений, допущений и расчетных оценок, которые влияют на то, как применяются положения учетной политики и в каких суммах отражаются активы, обязательства, доходы и расходы. Фактические результаты могут отличаться от этих оценок.

Руководство постоянно пересматривает сделанные оценки и допущения, основываясь на полученном опыте и других факторах, которые были положены в основу определения учетной стоимости активов и обязательств. Изменения в оценках и допущениях признаются в том периоде, в котором они были приняты, в случае если изменение затрагивает только этот период, или признаются в том периоде, к которому относится изменение, и в последующих периодах, если изменение влияет как на данный, так и на будущие периоды.

Профессиональные суждения, которые оказывают наиболее значительное влияние на показатели, отраженные в финансовой отчетности, оценки и допущения, которые могут привести к необходимости существенной корректировки балансовой стоимости активов и обязательств в течение следующего года, включают следующее:

Обесценение основных средств, нематериальных активов и активов в форме права пользования

На каждую отчетную дату руководство Компании определяет наличие признаков обесценения основных средств и активов в форме права пользования. Признаки обесценения включают изменения бизнес-планов, тарифов, прочих факторов, ведущих к неблагоприятным последствиям для деятельности Компании. При осуществлении расчетов ценности использования Компания проводит оценку ожидаемых денежных потоков от единиц, генерирующих денежные средства, и рассчитывает ставку дисконтирования для расчета приведенной стоимости данных денежных потоков. Под единицей, генерирующей денежные средства (далее - «ЕГДС») понимается наименьшая идентифицируемая группа активов, обеспечивающая поступления денежных средств, которые в значительной степени независимы от поступлений денежных средств от других активов или групп активов. Основным критерием для определения ЕГДС является неделимость тарифа и невозможность дальнейшей детализации учета и планирования.

Определение срока аренды по договорам с опционом на продление или опционом на прекращение аренды – Компания в качестве арендатора

Компания определяет срок аренды как не подлежащий досрочному прекращению период аренды вместе с периодами, в отношении которых предусмотрен опцион на продление аренды, если имеется достаточная уверенность в том, что он будет исполнен, или периодами, в отношении которых предусмотрен опцион на прекращение аренды, если имеется достаточная уверенность в том, что он не будет исполнен.

При формировании суждения для оценки того, имеется ли у Компании достаточная уверенность в исполнении опциона на продление или опциона на прекращение аренды при определении срока аренды, Компания рассматривает следующие факторы:

- является ли арендуемый объект специализированным;
- местонахождение объекта;
- наличие у Компании и арендодателя практической возможности выбора альтернативного контрагента (выбора альтернативного актива);
- затраты, связанные с прекращением аренды и заключением нового (замещающего) договора;
- наличие значительных усовершенствований арендованных объектов.

Обесценение дебиторской задолженности

Резерв под ожидаемые кредитные убытки по дебиторской задолженности создается исходя из оценки

руководством вероятности погашения конкретных задолженностей конкретных дебиторов. Для целей оценки кредитных убытков Компания последовательно учитывает всю обоснованную и подтверждаемую информацию о прошлых событиях, текущих и прогнозируемых событиях, которая доступна без чрезмерных усилий и является уместной для оценки дебиторской задолженности. Опыт, полученный в прошлом, корректируется на основании данных, имеющихся на текущий момент, с целью отражения текущих условий, которые не оказывали влияния на предыдущие периоды, и для того, чтобы исключить влияние условий, имевших место в прошлом, которые более не существуют.

Обязательства по программам с установленными выплатами, в том числе по негосударственному пенсионному обеспечению

Затраты на программы с установленными выплатами и соответствующие расходы по этим программам определяются с применением актуарных расчетов. Актуарные оценки предусматривают использование допущений в отношении демографических и финансовых данных. Поскольку данные программы являются долгосрочными, существует значительная неопределенность в отношении таких оценок.

Признание отложенных налоговых активов

Руководство оценивает отложенные налоговые активы на каждую отчетную дату и определяет сумму для отражения в той степени, в которой вероятно использование налоговых вычетов. При определении будущей налогооблагаемой прибыли и суммы налоговых вычетов руководство использует оценки и суждения, исходя из величины налогооблагаемой прибыли предыдущих лет и ожиданий в отношении прибыли будущих периодов, которые являются обоснованными в сложившихся обстоятельствах.

3 Существенная информация об учетной политике

Положения учетной политики, описанные ниже, применялись последовательно во всех отчетных периодах, представленных в настоящей финансовой отчетности.

Поправки к действующим стандартам, вступившие в силу отношении годовых отчетных периодов, начинающихся 1 января 2024 года или после этой даты, не оказали существенного влияния на данную финансовую отчетность Компании.

(а) Иностранная валюта

Денежные активы и обязательства Компании, выраженные на отчетную дату в иностранной валюте, пересчитаны в рубли по курсу на отчетную дату. Операции в иностранной валюте учитываются по курсу на дату совершения операции. Прибыли и убытки, возникшие в результате осуществления таких расчетов по данным операциям при пересчете денежных активов и обязательств, выраженных в иностранной валюте, отражаются в составе прибылей и убытков.

(б) Финансовые инструменты

i. Финансовые активы

Компания классифицирует финансовые активы по следующим категориям оценки: оцениваемые впоследствии по амортизированной стоимости, оцениваемые по справедливой стоимости через прочий совокупный доход и оцениваемые по справедливой стоимости через прибыли или убытки. Классификация зависит от бизнес–модели по управлению финансовыми активами и предусмотренными договорами характеристиками денежных потоков.

Финансовые активы классифицируются как оцениваемые по амортизированной стоимости, если выполняются следующие условия: актив удерживается в рамках бизнес – модели, целью которой является удержание активов для получения предусмотренных договором денежных потоков, и условия договора обуславливают получение в указанные даты денежных потоков, являющихся

исключительно платежами в счет основной суммы долга и процентов на непогашенную часть основной суммы долга.

В категорию финансовых активов, оцениваемых по амортизированной стоимости, Компания включает следующие финансовые активы:

- торговую и прочую дебиторскую задолженность, удовлетворяющую определению финансовых активов в случае если у Компании нет намерений продать ее немедленно или в ближайшем будущем;
- банковские депозиты, не удовлетворяющие определению эквивалентов денежных средств;
- векселя и облигации, не предназначенные для торговли;
- займы выданные;
- денежные средства и их эквиваленты.

Для финансовых активов, классифицированных как оцениваемые по амортизированной стоимости создается резерв под ожидаемые кредитные убытки (далее – ОКУ).

При прекращении признания финансовых активов, оцениваемых по амортизируемой стоимости и справедливой стоимости, изменения которой отражаются через прибыль или убыток, Компания отражает в отчете о прибыли или убытке и прочем совокупном доходе (через прибыль или убыток) финансовый результат от их выбытия, равный разнице между справедливой стоимостью полученного возмещения и балансовой стоимостью актива.

В категорию финансовых активов, оцениваемых по справедливой стоимости через прочий совокупный доход, Компания включает долевые инструменты других компаний, которые:

- не классифицированы в качестве оцениваемых по справедливой стоимости, изменения которой отражаются в составе прибыли или убытка; и
- не обеспечивают Компании контроля, совместного контроля или существенного влияния над компанией–объектом инвестиций.

При прекращении признания долевых инструментов других компаний, классифицированных по усмотрению Компании как оцениваемые по справедливой стоимости через прочий совокупный доход, ранее признанные компоненты прочего совокупного дохода переносятся из резерва изменения справедливой стоимости в состав нераспределенной прибыли.

В категорию финансовых активов, оцениваемых по справедливой стоимости через прибыли или убытки, Компания включает:

- активы, предназначенные для торговли (приобретенные Компанией главным образом с целью продажи в ближайшем будущем и получения прибыли в результате благоприятных колебаний рыночных цен);
- активы, являющиеся производными финансовыми инструментами;

иные финансовые активы, не отнесенные Компанией ни в одну из выше перечисленных категорий.

***ii.* Обесценение финансовых активов**

Резервы под обесценение оцениваются либо на основании 12–месячных ОКУ, которые являются результатом возможных невыполнений обязательств в течение 12 месяцев после отчетной даты, либо ОКУ за весь срок жизни, которые являются результатом всех возможных случаев невыполнения обязательств в течение ожидаемого срока финансового инструмента.

Для торговой дебиторской задолженности или активов по договору, которые возникают вследствие операций, относящихся к сфере применения МСФО (IFRS) 15 «Выручка по договорам с покупателями» (включая содержащие значительный компонент финансирования) и дебиторской задолженности по аренде, Компания применяет упрощенный подход к оценке резерва под ожидаемые кредитные убытки – оценка в сумме, равной ожидаемым кредитным убыткам за весь срок.

Резервы под обесценение других финансовых активов, классифицированных как оцениваемые по амортизированной стоимости, оцениваются на основании 12–месячных ОКУ, если не было значительного увеличения кредитного риска с момента признания. Оценочный резерв под ожидаемые кредитные убытки по финансовому инструменту оценивается по состоянию на каждую отчетную дату в сумме, равной ожидаемым кредитным убыткам за весь срок, если кредитный риск по данному финансовому инструменту значительно увеличился с момента первоначального признания, принимая во внимание всю обоснованную и подтверждаемую информацию, в том числе прогнозную.

В качестве индикаторов значительного увеличения кредитного риска Компания рассматривает фактические или ожидаемые трудности эмитента или должника по активу, фактическое или ожидаемое нарушение условий договора, ожидаемый пересмотр условий договора в связи с финансовыми трудностями должника на невыгодных для Компании условиях, на которые она не согласилась бы при иных обстоятельствах.

Исходя из обычной практики управления кредитным риском, Компания определяет дефолт как неспособность контрагента (эмитента) выполнить взятые на себя обязательства (включая возврат денежных средств по договору) по причине существенного ухудшения финансового положения.

Кредитный убыток от обесценения по финансовому активу отражается путем признания оценочного резерва под его обесценение. В отношении финансового актива, учитываемого по амортизированной стоимости, сумма убытка от обесценения рассчитывается как разница между балансовой стоимостью актива и приведенной стоимостью ожидаемых будущих потоков денежных средств, дисконтированных по первоначальной эффективной ставке процента.

Если в последующие периоды кредитный риск по финансовому активу уменьшается в результате события, произошедшего после признания этого убытка, то ранее признанный убыток от обесценения подлежит восстановлению путем уменьшения соответствующего оценочного резерва.

***iii.* Финансовые обязательства**

Компания классифицирует финансовые обязательства по следующим категориям оценки: финансовые обязательства, оцениваемые по справедливой стоимости, изменения которой отражаются в составе прибыли или убытка; финансовые обязательства, оцениваемые по амортизированной стоимости.

В категорию финансовых обязательств, оцениваемых по амортизированной стоимости, Компания включает следующие финансовые обязательства:

- Заемные средства
- Торговую и прочую кредиторскую задолженность

Заемные средства (кредиты и займы) первоначально признаются по справедливой стоимости с учетом затрат по сделке, непосредственно относящихся к привлечению данных средств. Справедливая стоимость определяется с учетом преобладающих рыночных процентных ставок по аналогичным инструментам в случае ее существенного отличия от цены сделки. В последующих периодах заемные средства отражаются по амортизированной стоимости с использованием метода эффективной процентной ставки; вся разница между справедливой стоимостью полученных средств (за вычетом затрат по сделке) и суммой к погашению отражается в составе прибылей и убытков как процентные расходы в течение всего периода существования обязательств по погашению заемных средств.

Затраты по займам относятся на расходы в том отчетном периоде, в котором они были понесены, если они не были связаны с приобретением или строительством квалифицируемых активов. Затраты по займам, относящимся к приобретению или строительству активов, подготовка к использованию которых занимает значительное время (квалифицируемые активы), капитализируются как часть стоимости актива. Капитализация осуществляется, когда Компания:

- несет затраты по квалифицируемым активам,
- несет затраты по займам и

– ведет деятельность, связанную с подготовкой активов к использованию или продаже.

Капитализация затрат по займам продолжается до даты готовности активов к их использованию или продаже. Компания капитализирует те затраты по займам, которых можно было бы избежать, если бы она не несла затрат на квалифицируемые активы. Затраты по займам капитализируются на основе средней стоимости финансирования Компании (средневзвешенные процентные расходы, относящиеся к произведенным затратам на квалифицируемые активы), за исключением займов, которые были получены непосредственно для целей приобретения квалифицируемого актива. Фактические затраты по целевым займам, уменьшенные на величину инвестиционного дохода от временного инвестирования займов, капитализируются.

Кредиторская задолженность начисляется с момента выполнения контрагентом своих обязательств по договору. Кредиторская задолженность признается по справедливой стоимости и далее учитывается по амортизированной стоимости с использованием метода эффективной процентной ставки.

(в) Основные средства

i. Признание и оценка

Объекты основных средств отражаются по первоначальной стоимости за вычетом накопленных сумм амортизации и убытков от обесценения. Первоначальная стоимость основных средств по состоянию на 1 января 2011 года, т.е. дату перехода на МСФО), была определена на основе их справедливой стоимости (условно-первоначальной стоимости) на указанную дату.

В первоначальную стоимость включаются все затраты, непосредственно связанные с приобретением соответствующего актива. В первоначальную стоимость активов, возведенных (построенных) собственными силами, включаются затраты на материалы, прямые затраты на оплату труда, все другие затраты, непосредственно связанные с приведением активов в рабочее состояние для использования их по назначению, затраты на демонтаж и перемещение активов и восстановление занимаемого ими участка, и капитализированные проценты по кредитам и займам. Затраты на приобретение программного обеспечения, неразрывно связанного с функциональным назначением соответствующего оборудования, капитализируются в стоимости этого оборудования.

Если объект основных средств состоит из существенных отдельных компонентов, имеющих разный срок полезного использования, каждый из них учитывается как отдельный объект (значительный компонент) основных средств.

Любые суммы прибыли или убытка от выбытия объекта основных средств определяются посредством сравнения поступлений от его выбытия с его балансовой стоимостью и признаются в нетто–величине в составе прибыли или убытка за период, по статьям «Прочие доходы», «Прочие расходы».

ii. Последующие затраты

Затраты, связанные с заменой части (значительного компонента) объекта основных средств, увеличивают балансовую стоимость этого объекта в случае, если вероятность того, что Компания получит будущие экономические выгоды, связанные с указанной частью, является высокой и ее стоимость можно надежно определить. Балансовая стоимость замененной части списывается. Затраты на текущий ремонт и обслуживание объектов основных средств признаются в отчете о прибылях и убытках и прочем совокупном доходе в момент их возникновения.

iii. Амортизация

Каждый компонент объекта основных средств амортизируется с момента готовности к использованию линейным методом на протяжении ожидаемого срока его полезного использования, поскольку именно такой метод наиболее точно отражает характер ожидаемого потребления будущих экономических выгод, заключенных в активе. Земельные участки не амортизируются.

Сроки полезного использования, выраженные в годах по видам основных средств, представлены ниже:

–	здания	5–95 лет;
–	сети линий электропередачи	5–50 лет;
–	оборудование для передачи электроэнергии	5–45 лет;
–	прочие активы	1–50 лет.

iv. **Обесценение**

На каждую отчетную дату руководство определяет наличие признаков обесценения основных средств.
Убыток от обесценения признается в случае, если балансовая стоимость актива или соответствующей ему единицы, генерирующей потоки денежных средств, превышает его расчетную (возмещаемую) стоимость. Возмещаемая стоимость актива или единицы, генерирующей потоки денежных средств, представляет собой наибольшую из двух величин: ценности использования этого актива (этой единицы) и его (ее) справедливой стоимости за вычетом расходов на продажу.

Для целей проведения проверки на предмет обесценения активы, которые не могут быть проверены по отдельности, объединяются в наименьшую группу, в рамках которой генерируется приток денежных средств в результате продолжающегося использования соответствующих активов, и этот приток по большей части не зависит от притока денежных средств, генерируемого другими активами или группами активов («единица, генерирующая потоки денежных средств»).

Общие (корпоративные) активы Компании не генерируют независимые потоки денежных средств, и ими пользуются более одной единицы, генерирующей потоки денежных средств. Стоимость корпоративного актива распределяется между единицами на разумной и последовательной основе, и его проверка на предмет обесценения осуществляется в рамках тестирования той единицы, на которую был распределен данный корпоративный актив.

Убытки от обесценения признаются в составе прибыли и убытка. В отношении прочих активов на каждую отчетную дату проводится анализ убытка от их обесценения, признанного в одном из прошлых периодов, с целью выявления признаков того, что величину этого убытка следует уменьшить или, что его более не следует признавать.

Суммы, списанные на убытки от обесценения, восстанавливаются в том случае, если изменяются факторы оценки, использованные при расчете соответствующей возмещаемой величины. Убыток от обесценения восстанавливается только в пределах суммы, позволяющей восстановить стоимость активов до их балансовой стоимости, в которой они отражались бы (за вычетом накопленных сумм амортизации), если бы не был признан убыток от обесценения.

(г) **Нематериальные активы**

Нематериальные активы включают в себя, главным образом, капитализированное компьютерное программное обеспечение и лицензии. Приобретенное программное обеспечение и лицензии капитализируются на основе расходов, понесенных для их приобретения и приведения в состояние пригодности к использованию.

Затраты на исследования относятся на расходы по мере их возникновения. Затраты на разработку признаются в составе нематериальных активов только тогда, когда Компания может продемонстрировать следующее: техническую осуществимость создания нематериального актива так, чтобы он был доступен для использования или продажи; свое намерение создать нематериальный актив и использовать или продать его; то, как нематериальный актив будет создавать в будущем экономические выгоды; доступность ресурсов для завершения разработки, а также способность надежно оценить затраты, понесенные в ходе разработки. Прочие затраты на разработку относятся на расходы по мере их возникновения. Затраты на разработку, ранее отнесенные на расходы, не признаются в активах в последующий период. Учетная стоимость затрат на разработку ежегодно подлежит проверке на предмет обесценения.

После первоначального признания нематериальные активы отражаются по первоначальной стоимости за вычетом накопленной амортизации и накопленных убытков от обесценения. Амортизация нематериальных активов начисляется линейным методом в течение срока полезного использования. На каждую отчетную дату руководство оценивает, существуют ли признаки обесценения нематериальных активов. В случае обесценения балансовая стоимость нематериальных активов списывается до наибольшей из двух величин: ценности использования и справедливой стоимости актива за вычетом расходов на продажу.

(д) Аренда

В момент заключения договора Компания оценивает, является ли договор в целом или его отдельные компоненты договором аренды. Договор в целом или его отдельные компоненты являются договором аренды, если по этому договору передается право контролировать использование идентифицированного актива в течение определенного периода в обмен на возмещение.

Активы в форме права пользования изначально оцениваются по первоначальной стоимости и амортизируются до более ранней из следующих дат: даты окончания срока полезного использования актива в форме права пользования или даты окончания срока аренды. Первоначальная стоимость актива в форме права пользования включает в себя величину первоначальной оценки обязательства по аренде, арендные платежи, осуществленные до или на дату начала аренды, и первоначальные прямые затраты. После признания активы в форме права пользования учитываются по первоначальной стоимости за вычетом сумм накопленной амортизации и накопленных убытков от обесценения. Активы в форме права пользования представляются в отчете о финансовом положении отдельной статьей.

Обязательство по аренде первоначально оценивается по приведенной стоимости арендных платежей, которые еще не осуществлены на дату начала аренды и впоследствии оцениваются по амортизируемой стоимости с признанием расходов в виде процентов в составе финансовых расходов отчета о прибылях и убытках. Обязательства по аренде представляются в Отчете о финансовом положении в составе долгосрочных и краткосрочных заемных средств.

Компания признает арендные платежи по краткосрочной аренде в качестве расхода линейным методом в течение срока аренды.

В отношении отдельного договора аренды, Компания может принять решение о квалификации договора как аренды, в которой базовый актив имеет низкую стоимость, и признавать арендные платежи по такому договору в качестве расхода линейным методом в течение срока аренды.

Для договоров аренды земельных участков под объектами электросетевого хозяйства с неопределенным сроком, либо со сроком по договору не более 1 года с возможностью ежегодной пролонгации, Компания определяет срок действия договора, используя в качестве базового критерия срок полезного использования объектов основных средств, расположенных на арендованных земельных участках.

Для договоров аренды объектов электросетевого хозяйства с неопределенным сроком, либо со сроком по договору не более 1 года с возможностью ежегодной пролонгации, Компания определяет срок действия договора, используя в качестве базового критерия срок полезного использования собственных объектов основных средств с аналогичными техническими характеристиками.

(е) Авансы выданные

Авансы выданные классифицируются как внеоборотные активы, если аванс связан с приобретением актива, который будет классифицирован как внеоборотный при его первоначальном признании. Авансы для приобретения актива включаются в его балансовую стоимость при получении Компанией контроля над этим активом и наличии высокой вероятности получения Компанией экономической выгоды от его использования.

***(ж)* Запасы**

Запасы отражаются по наименьшей из двух величин: себестоимости или чистой стоимости возможной продажи. Себестоимость определяется по методу средневзвешенной стоимости, и в нее включаются затраты на приобретение запасов, затраты на производство или переработку и прочие затраты на доставку запасов до их настоящего местоположения и приведения их в соответствующее состояние.

Чистая стоимость возможной продажи представляет собой предполагаемую (расчетную) цену продажи объекта запасов в ходе обычной хозяйственной деятельности Компании за вычетом расчетных затрат на завершение выполнения работ по этому объекту и его продаже.

Запасы, предназначенные для обеспечения работ по предупреждению и ликвидации аварий (аварийных ситуаций) на электросетевых объектах (отраслевой аварийный запас), отражаются в составе статьи «Запасы».

***(з)* Денежные средства и эквиваленты денежных средств**

Денежные средства включают в себя наличные денежные средства, средства на счетах в банках и денежные средства в пути. Эквиваленты денежных средств включают высоколиквидные финансовые активы, предназначенные для погашения обязательств, связанных с текущей операционной деятельностью Компании, со сроком погашения в момент первоначального признания, не превышающий трех месяцев.

***(и)* Налог на добавленную стоимость**

Налог на добавленную стоимость, возникающий при реализации продукции, подлежит перечислению в государственный бюджет при наступлении наиболее ранней из дат: (а) момента поступления оплаты от покупателей или (б) момента поставки товаров или услуг покупателю. Входящий НДС подлежит возмещению путем зачета против суммы исходящего НДС по получению счета–фактуры. В составе авансов выданных и прочих активов отражаются (на нетто–основе) суммы НДС, начисленные с авансов полученных и авансов выданных, также НДС к возмещению и предоплата по НДС. Суммы НДС, подлежащие к уплате в бюджет, раскрываются отдельно в составе краткосрочных обязательств. При создании резерва под ожидаемые кредитные убытки по дебиторской задолженности, резервируется вся сумма сомнительной задолженности, включая НДС.

***(к)* Вознаграждения работникам**

***i.* Программы с установленными взносами**

Программой с установленными взносами считается программа выплаты вознаграждений работникам по окончании трудовых отношений с ними, по условиям которого Компания осуществляет фиксированные взносы в отдельный (независимый) фонд и при этом не несет никаких дополнительных обязательств (ни правовых, ни обусловленных сложившейся юридический практикой) по выплате дополнительных сумм. Обязательства по осуществлению взносов в фонды, через которые реализуются пенсионные программы с установленными взносами, в том числе в Социальный фонд России (до 1 января 2023 года – Пенсионный фонд Российской Федерации), признаются в качестве расходов по вознаграждениям работникам в составе прибыли или убытка за те периоды, в которых работники оказывали соответствующие услуги в рамках трудовых договоров. Суммы взносов, уплаченные авансом, признаются как актив в тех случаях, когда предприятие имеет право на возмещение уплаченных им взносов или на снижение размера будущих платежей по взносам.

***ii.* Программы с установленными выплатами**

Программа с установленными выплатами представляет собой программу выплаты вознаграждений работникам по окончании трудовых отношений с ними, отличную от программы с установленными

Содержание

		Стр.
	Финансовая отчетность	
	Аудиторское заключение независимого аудитора	3
	Отчет о прибыли или убытке и прочем совокупном доходе	8
	Отчет о финансовом положении	9
	Отчет о движении денежных средств	11
	Отчет об изменениях в капитале	13
	Примечания к финансовой отчетности	15
1	**Общие сведения**	15
2	**Принципы составления финансовой отчетности**	16
3	**Существенная информация об учетной политике**	19
4	**Оценка справедливой стоимости**	31
5.	**Информация по сегментам**	32
6.	**Выручка**	32
7.	**Прочие доходы**	33
8.	**Прочие расходы**	33
9.	**Операционные расходы**	34
10.	**Расходы на вознаграждения работникам**	34
11.	**Финансовые доходы и расходы**	35
12.	**Налог на прибыль**	35
13.	**Основные средства**	37
14.	**Нематериальные активы**	40
15.	**Активы в форме права пользования**	41
16.	**Отложенные налоговые активы и обязательства**	42
17.	**Запасы**	44
18.	**Торговая и прочая дебиторская задолженность**	44
19.	**Авансы выданные и прочие активы**	45
20.	**Денежные средства и эквиваленты денежных средств**	45
21.	**Капитал**	46
22.	**Прибыль на акцию**	47
23.	**Заемные средства**	48
24.	**Изменения в обязательствах, обусловленных финансовой деятельностью**	48
25.	**Вознаграждения работникам**	49
26.	**Торговая и прочая кредиторская задолженность**	51
27.	**Задолженность по налогам, кроме налога на прибыль**	52
28.	**Авансы полученные**	52
29.	**Оценочные обязательства**	52
30.	**Управление финансовыми рисками и капиталом**	53
31.	**Договорные обязательства капитального характера**	58
32.	**Условные обязательства**	59
33.	**Операции со связанными сторонами**	60

НОВЫЕ ВЫЗОВЫ
НОВЫЕ РЕШЕНИЯ

ООО «ЦАТР – аудиторские услуги»
Россия, 115035, Москва
Садовническая наб., 75
Тел.: +7 495 705 9700
+7 495 755 9700
Факс: +7 495 755 9701
ОГРН: 1027739707203
ИНН: 7709383532
ОКПО: 59002827
КПП: 770501001

TSATR – Audit Services LLC
Sadovnicheskaya Nab., 75
Moscow, 115035, Russia
Tel: +7 495 705 9700
+7 495 755 9700
Fax: +7 495 755 9701
www.bl.ru

Аудиторское заключение независимого аудитора

Акционерам и Совету директоров
Публичного акционерного общества «Россети Томск»

Мнение

Мы провели аудит финансовой отчетности Публичного акционерного общества «Россети Томск» («Общество»), состоящей из отчета о прибыли или убытке и прочем совокупном доходе за год, закончившийся 31 декабря 2024 г., отчета о финансовом положении по состоянию на 31 декабря 2024 г., отчета о движении денежных средств и отчета об изменении капитала за год, закончившийся на указанную дату, а также примечаний к финансовой отчетности, состоящих из существенной информации об учетной политике и прочей пояснительной информации.

По нашему мнению, прилагаемая финансовая отчетность отражает достоверно во всех существенных отношениях финансовое положение Общества по состоянию на 31 декабря 2024 г., а также его финансовые результаты и движение денежных средств за год, закончившийся на указанную дату, в соответствии со стандартами финансовой отчетности МСФО.

Основание для выражения мнения

Мы провели аудит в соответствии с Международными стандартами аудита (МСА). Наши обязанности в соответствии с этими стандартами описаны далее в разделе «Ответственность аудитора за аудит финансовой отчетности» нашего заключения. Мы независимы по отношению к Обществу в соответствии с этическими требованиями Кодекса профессиональной этики аудиторов и Правил независимости аудиторов и аудиторских организаций, применимыми к нашему аудиту финансовой отчетности в Российской Федерации, и Международным кодексом этики профессиональных бухгалтеров (включая международные стандарты независимости), выпущенным Советом по международным стандартам этики для бухгалтеров (Кодекс СМСЭБ). Нами выполнены прочие этические обязанности в соответствии с этими требованиями и Кодексом СМСЭБ. Мы полагаем, что полученные нами аудиторские доказательства являются достаточными и надлежащими, чтобы служить основанием для выражения нашего мнения.

Ключевые вопросы аудита

Ключевые вопросы аудита – это вопросы, которые, согласно нашему профессиональному суждению, являлись наиболее значимыми для нашего аудита финансовой отчетности за текущий период. Эти вопросы были рассмотрены в контексте нашего аудита финансовой отчетности в целом и при формировании нашего мнения об этой отчетности, и мы не выражаем отдельного мнения по этим вопросам. В отношении каждого из указанных ниже вопросов наше описание того, как соответствующий вопрос был рассмотрен в ходе нашего аудита, приводится в этом контексте.

взносами. Обязательство, признанное в отчете о финансовом положении в отношении пенсионных программ с установленными выплатами, представляет собой дисконтированную величину обязательств на отчетную дату.

Ставка дисконтирования представляет собой норму прибыли на конец года по государственным облигациям, срок погашения которых приблизительно равен сроку действия соответствующих обязательств Компании и которые выражены в той же валюте, что и вознаграждения, которые ожидается выплатить. Данные расчеты производятся квалифицированным актуарием, применяющим метод прогнозируемой условной единицы накопления будущих выплат.

Переоценки чистого обязательства программы с установленными выплатами, включающие актуарные прибыли и убытки, и эффект применения предельной величины активов (за исключением процентов при их наличии) признаются немедленно в составе прочего совокупного дохода. Компания определяет чистую величину процентных расходов на чистое обязательство программы за период путем применения ставки дисконтирования, используемой для оценки обязательства программы с установленными выплатами на начало годового периода, к чистому обязательству программы на эту дату с учетом каких–либо изменений чистого обязательства программы за период в результате взносов и выплат. Чистая величина процентов и прочие расходы, относящиеся к программам с установленными выплатами, признаются в составе прибыли или убытка. Актуарные прибыли или убытки в результате изменения актуарных допущений признаются в прочем совокупном доходе/расходе.

В случае изменения выплат в рамках программы или ее секвестра, возникшее изменение в выплатах, относящееся к услугам прошлых периодов, или прибыль или убыток от секвестра признаются немедленно в составе прибыли или убытка. Компания признает прибыль или убыток от расчета по обязательствам программы, когда этот расчет происходит.

iii. **Прочие долгосрочные вознаграждения работникам**

Величина обязательства Компании в отношении долгосрочных вознаграждений работникам, отличных от выплат по пенсионной программе с установленными выплатами, представляет собой сумму будущих вознаграждений, право на которые персонал заработал в текущем и прошлых периодах. Эти будущие вознаграждения дисконтируются с целью определения их приведенной величины. Ставка дисконтирования представляет собой рыночную доходность на отчетную дату по государственным облигациям, срок погашения по которым приблизительно равен сроку исполнения соответствующих обязательств Компании и которые выражены в той же валюте, в которой ожидается выплата этих вознаграждений. Оценка обязательств производится с использованием метода прогнозируемой условной единицы. Переоценки признаются в составе прибыли или убытка за тот период, в котором они возникают.

iv. **Краткосрочные вознаграждения**

При определении величины обязательства в отношении краткосрочных вознаграждений работникам дисконтирование не применяется и соответствующие расходы признаются по мере выполнения работниками своих трудовых обязанностей.

В отношении сумм, ожидаемых к выплате в рамках краткосрочного плана выплаты премиальных или участия в прибылях, признается обязательство, если у Компании есть существующее юридическое либо обусловленное сложившейся практикой обязательство по выплате соответствующей суммы, возникшее в результате осуществления работником своей трудовой деятельности в прошлом, и величину этого обязательства можно надежно оценить и имеется высокая вероятность оттока экономических выгод.

(л) **Налог на прибыль**

Расход по налогу на прибыль включает в себя текущий налог на прибыль и отложенный налог. Текущий и отложенный налог на прибыль отражается в составе прибыли или убытка за период за

исключением той его части, которая относится к сделкам по объединению предприятий, к операциям, признаваемым в прочем совокупном доходе или непосредственно в составе капитала.

Текущий налог на прибыль

Текущий налог на прибыль представляет собой сумму налога, подлежащую уплате в отношении налогооблагаемой прибыли за год, рассчитанную на основе действующих или, по существу, введенных в действие по состоянию на отчетную дату налоговых ставок, а также все корректировки величины обязательства по уплате налога на прибыль за прошлые годы.

Отложенный налог на прибыль

Отложенный налог отражается в отношении временных разниц, возникающих между балансовой стоимостью активов и обязательств, определяемой для целей их отражения в финансовой отчетности, и их налоговой базой. Отложенный налог не признается в отношении:

- налогооблагаемых временных разниц, возникающих при первоначальном признании гудвила;
- временных разниц, которые возникают при первоначальном признании активов или обязательств вследствие операции, не являющейся объединением бизнесов, и на момент её совершения не оказывающей влияния ни на бухгалтерскую, ни на налогооблагаемую прибыль или налоговый убыток, и не приводящей к возникновению равновеликих налогооблагаемых и вычитаемых временных разниц;
- налогооблагаемых временных разниц, которые относятся к инвестициям в дочерние и ассоциированные предприятия, филиалы, а также к долям участия в совместном предпринимательстве, в той мере, в которой Компания способна контролировать сроки восстановления этих временных разниц и является вероятным, что эти временные разницы не будут восстановлены в обозримом будущем;
- вычитаемых временных разниц, которые относятся к инвестициям в дочерние и ассоциированные предприятия, филиалы, а также к долям участия в совместном предпринимательстве, в той мере, в которой не является вероятным возникновение налогооблагаемой прибыли, против которой могут быть зачтены соответствующие временные разницы, и не является вероятным, что эти временные разницы будут восстановлены в обозримом будущем.

Оценка отложенного налога отражает налоговые последствия, которые следовали бы из способа, которым Компания намеревается возместить или погасить балансовую стоимость своих активов или урегулировать обязательства на конец данного отчетного периода.

Величина отложенного налога определяется исходя из налоговых ставок, которые будут применяться в будущем, в момент восстановления временных разниц, основываясь на действующих или, по существу, введенных в действие законодательных актов по состоянию на отчетную дату.

При определении суммы текущего и отложенного налога Компания принимает во внимание влияние неопределенности в отношении налоговой позиции, а также могут ли быть начислены дополнительные налоги, штрафы и пени. Компания начисляет налог на основании оценки многих факторов, включая интерпретации налогового законодательства и предыдущий опыт. Такая оценка основывается на предположениях и допущениях и может включать ряд суждений о будущих событиях. При появлении новой информации Компания может пересмотреть свое суждение в отношении сумм налоговых обязательств за предыдущие периоды; такие изменения налоговых обязательств повлияют на расход по налогу на прибыль того периода, в котором будет сделано соответствующее суждение.

Отложенные налоговые активы и обязательства взаимозачитываются в том случае, если имеется законное право зачитывать друг против друга суммы активов и обязательств по текущему налогу на прибыль, и они имеют отношение к налогу на прибыль, взимаемому одним и тем же налоговым органом с одного и того же налогооблагаемого предприятия, либо с разных налогооблагаемых

предприятий, но эти предприятия намерены урегулировать текущие налоговые обязательства и активы на нетто–основе, или реализация их налоговых активов будет осуществлена одновременно с погашением их налоговых обязательств.

Отложенный налоговый актив признается в отношении неиспользованных налоговых убытков, налоговых кредитов и вычитаемых временных разниц только в той мере, в какой существует высокая вероятность получения налогооблагаемой прибыли, против которой могут быть реализованы соответствующие вычитаемые временные разницы. Величина отложенных налоговых активов анализируется по состоянию на каждую отчетную дату и снижается в той части, в которой реализация соответствующих налоговых выгод более не является вероятной.

(м) Оценочные обязательства

Оценочное обязательство признается в том случае, если в результате какого–то события в прошлом у Компании возникло правовое или обусловленное сложившейся практикой обязательство, величину которого можно надежно оценить, и существует высокая вероятность того, что потребуется отток экономических выгод для урегулирования данного обязательства. Величина оценочного обязательства определяется путем дисконтирования ожидаемых потоков денежных средств по доналоговой ставке, которая отражает текущие рыночные оценки влияния изменения стоимости денег с течением времени и рисков, присущих данному обязательству. Увеличение оценочного обязательства с течением времени признается как затраты по финансированию.

(н) Капитал

Уставный (акционерный) капитал

Обыкновенные акции и привилегированные акции типа А классифицируются как капитал.

Собственные выкупленные акции

В случае, если Компания приобретает свои акции (собственные выкупленные акции), выплаченная сумма, включая любые дополнительные расходы, непосредственно связанные с приобретением (за вычетом налога на прибыль), вычитается из капитала, до тех пор, пока акции не будут аннулированы, перевыпущены или проданы. В тех случаях, когда такие акции впоследствии будут перевыпущены или проданы, полученные суммы за вычетом непосредственно связанных транзакционных издержек и соответствующих налоговых начислений включаются в капитал.

Резервы в составе капитала включают:

- резерв переоценки финансовых активов
- резерв переоценки чистого обязательства программы с установленными выплатами,
- резерв, связанный с переводом в валюту представления отчетности.

Резерв по переоценке финансовых активов.
Порядок оценки финансовых активов, оцениваемых по справедливой стоимости через прочий совокупный доход, а также порядок прекращения признания данных финансовых активов описан в разделе (б) настоящего Примечания.

Резерв переоценки чистого обязательства программы с установленными выплатами.

Актуарные прибыли и убытки, отражаемые в составе резерва переоценки чистого обязательства программы с установленными выплатами, рассчитываются квалифицированным независимым актуарием в соответствии с требованиями МСФО (IAS) 19 «Вознаграждения работникам» (см. также раздел (к) настоящего Примечания)

Нераспределенная прибыль. Дивиденды

Нераспределенная прибыль (непокрытый убыток) отражает чистую прибыль (убыток) нарастающим итогом с начала деятельности Компании, не распределенную между ее акционерами и не использованную иным способом.

Дивиденды признаются обязательством и исключаются из состава капитала на отчетную дату, только если они объявлены (утверждены акционерами) на отчетную дату или ранее. Дивиденды подлежат раскрытию, если они объявлены после отчетной даты, но до подписания финансовой отчетности.

***(о)* Выручка по договорам с покупателями**

Компания признает выручку, когда (или по мере того, как) выполняется обязанность к исполнению путем передачи обещанного товара или услуги (т.е. актива) покупателю. Актив передается тогда (или по мере того, как) покупатель получает контроль над таким активом.

Когда (или по мере того, как) выполняется обязанность к исполнению, Компания признает выручку в сумме, которую Компания ожидает получить в обмен на передачу обещанных активов покупателю, исключая НДС.

Передача электроэнергии

Выручка от передачи электроэнергии признается в течение периода (расчетный месяц) и оценивается методом результатов (стоимость переданных объемов электроэнергии).

Тарифы на услуги по передаче электроэнергии утверждаются федеральным органом исполнительной власти в области государственного регулирования тарифов (Федеральной антимонопольной службой) и исполнительными органами субъектов Российской Федерации в области государственного регулирования тарифов.

Продажа электроэнергии и мощности

Выручка от продажи электроэнергии признается в течение периода (расчетный месяц) и оценивается методом результатов (стоимость переданных объемов электроэнергии).

Продажа электроэнергии на розничных рынках электроэнергии и мощности потребителям осуществляется по регулируемым ценам (тарифам), установленным исполнительными органами субъектов Российской Федерации в области государственного регулирования тарифов.

Услуги по технологическому присоединению к электросетям

Выручка от оказания услуг по технологическому присоединению к электросетям представляет собой плату за подключение потребителей к электросетям. Компания передает контроль над услугой в определенный момент времени (по факту подключения потребителя к электросети либо, для отдельных категорий потребителей – при обеспечении Компанией возможности действиями потребителя подключиться к электросети) и, следовательно, выполняет обязанность к исполнению в определенный момент времени.

Плата за технологическое присоединение по индивидуальному проекту, стандартизированные тарифные ставки, ставки платы за единицу максимальной мощности и формулы платы за технологическое присоединение утверждаются региональной энергетической комиссией (департаментом цен и тарифов соответствующего региона) и не зависят от выручки от оказания услуг по передаче электроэнергии. Плата за технологическое присоединение к единой национальной (общероссийской) электрической сети утверждается Федеральной антимонопольной службой.

Компания применила суждение о том, что технологическое присоединение является отдельным обязательством к исполнению, которое признается, когда оказываются соответствующие услуги. Договор о технологическом присоединении не содержит никаких дальнейших обязательств после оказания услуги присоединения. Согласно сложившейся практике и законам, регулирующим рынок электроэнергии, технологическое присоединение и передача электроэнергии являются предметом отдельных переговоров с разными потребителями как разные услуги с разными коммерческими целями без связи в ценообразовании, намерениях, признании или типах услуг.

Прочая выручка

Выручка от предоставления прочих услуг (техническому и ремонтно–эксплуатационному обслуживанию, консультационным и организационно–техническим услугам, услугам связи и

информационных технологий, других услуг), а также выручка от прочих продаж признается на момент получения покупателем контроля над активом.

Торговая дебиторская задолженность

Дебиторская задолженность представляет право Компании на возмещение, которое является безусловным (т. е. наступление момента, когда такое возмещение становится подлежащим выплате, обусловлено лишь течением времени).

Обязательства по договору

Обязательство по договору – это обязанность передать покупателю товары или услуги, за которые Компания получила возмещение (либо возмещение за которые подлежит уплате) от покупателя. Если покупатель выплачивает возмещение прежде, чем Компания передаст товар или услугу покупателю, признается обязательство по договору, в момент осуществления платежа или в момент, когда платеж становится подлежащим оплате (в зависимости от того, что происходит ранее). Обязательства по договору признаются в качестве выручки, когда Компания выполняет свои обязанности по договору. Компания отражает обязательства по договорам с покупателями по статье «Авансы полученные» с учетом налога на добавленную стоимость (НДС).

Авансы полученные, в основном, представляют собой отложенный доход по договорам технологического присоединения.

Авансы полученные от покупателей и заказчиков анализируются Компанией на предмет наличия финансового компонента. При наличии промежутка времени более 1 года между получением авансов и передачей обещанных товаров и услуг по причинам, отличным от предоставления финансирования контрагенту (по договорам технологического присоединения к электросетям), по авансам полученным не признается процентный расход. Такие авансы отражаются по справедливой стоимости активов, полученных Компанией от покупателей и заказчиков в порядке предварительной оплаты.

(п) Финансовые доходы и расходы

В состав финансовых доходов включаются процентные доходы по инвестированным средствам, дивидендный доход, прибыль от выбытия финансовых активов, оцениваемых по справедливой стоимости и оцениваемых по амортизированной стоимости, эффект от дисконтирования финансовых инструментов. Процентный доход признается в прибыли и убытке в момент возникновения, и его сумма рассчитывается с использованием метода эффективной ставки процента. Дивидендный доход признается в прибыли и убытке в тот момент, когда у Компании появляется право на получение соответствующего платежа.

В состав финансовых расходов входят процентные расходы по заемным средствам, обязательствам по аренде, убытки от выбытия финансовых активов, оцениваемых по справедливой стоимости и оцениваемых по амортизированной стоимости, эффект от дисконтирования финансовых инструментов. Затраты, связанные с привлечением заемных средств, которые не имеют непосредственного отношения к приобретению, строительству или производству квалифицируемого актива, признаются в составе прибыли или убытка за период с использованием метода эффективной ставки процента.

(р) Государственные субсидии

Предоставляемые государством субсидии признаются по справедливой стоимости, если имеется обоснованная уверенность в том, что субсидия будет получена и будут выполнены все условия для получения такой субсидии.
Государственные субсидии, связанные с приобретением основных средств, включаются в состав долгосрочных обязательств в качестве отложенного дохода и относятся на прибыль или убыток в течение предполагаемого срока использования соответствующих активов по мере амортизации таких активов.

В отчете о движении денежных средств субсидии, связанные с приобретением основных средств, отражаются в составе денежных потоков от финансовой деятельности.

Государственные субсидии, выделяемые на осуществление затрат, рассматриваются признаются в составе прибыли или убытка (в составе прочего дохода) в течение периода, соответствующего времени возникновения затрат, которые они должны компенсировать.

Государственные субсидии, которые подлежат получению в качестве компенсации за уже понесенные расходы или в целях оказания немедленной финансовой поддержки без каких-либо будущих соответствующих затрат, признаются в составе прибыли или убытка того периода, в котором они подлежит получению.

Государственные субсидии, компенсирующие Компании тарифы на электроэнергию (выпадающие доходы), признаются в отчете о прибыли или убытке и прочем совокупном доходе (в составе прочих доходов) в те же периоды, в которые была признана связанная с ними выручка.

(c) Социальные платежи

Когда взносы Компании в социальные программы направлены на благо общества в целом, а не ограничиваются выплатами в пользу работников Компании, они признаются в прибыли или убытке по мере их осуществления. Затраты Компании, связанные с финансированием социальных программ, без принятия обязательств относительно такого финансирования в будущем, отражаются Отчете о прибыли или убытке и прочем совокупном доходе по мере их возникновения.

(m) Прибыль на акцию

Для расчета базовой прибыли на акцию, прибыль или убыток распределяется между обыкновенными акциями и привилегированными акциями, пропорционально доле каждого инструмента в прибыли или убытке, исходя из предположения о том, что вся прибыль (или убыток) за отчетный период была распределена. Общая прибыль или убыток, относимые на каждый из двух классов долевых инструментов (обыкновенные акции и привилегированные акции), определяется путем сложения суммы, относимой на дивиденды, и сумм, относимых на участие в прибыли. Определенная таким образом общая прибыль или убыток делится на число тех находящихся в обращении акций, на которые эта прибыль относится.

4 Оценка справедливой стоимости

Определенные положения учетной политики Компании и ряд раскрытий требуют оценки справедливой стоимости как финансовых, так и нефинансовых активов и обязательств.

Справедливая стоимость является ценой, которая была бы получена при продаже актива или уплачена при передаче обязательства в ходе обычной сделки между участниками рынка на дату оценки. Оценка справедливой стоимости предполагает, что сделка с целью продажи актива или передачи обязательства осуществляется на рынке, который является основным для данного актива или обязательства; или, при отсутствии основного рынка, на рынке, наиболее выгодном в отношении данного актива или обязательства.

При оценке справедливой стоимости актива или обязательства Компания применяет, насколько это возможно, наблюдаемые рыночные данные. Оценки справедливой стоимости относятся к различным уровням иерархии справедливой стоимости в зависимости от исходных данных, используемых в рамках соответствующих методов оценки:

Уровень 1: котируемые (нескорректированные) цены на идентичные активы и обязательства на активных рынках.

Уровень 2: исходные данные, помимо котируемых цен, применяемых для оценок Уровня 1, которые являются наблюдаемыми либо непосредственно (т.е. такие как цены), либо косвенно (т.е. определенные на основе цен).

Уровень 3: исходные данные для активов и обязательств, которые не основаны на наблюдаемых рыночных данных (ненаблюдаемые исходные данные).

Если исходные данные, используемые для оценки справедливой стоимости актива или обязательства, могут быть отнесены к различным уровням иерархии справедливой стоимости, то оценка справедливой стоимости в целом относится к тому уровню иерархии, которому соответствуют исходные данные наиболее низкого уровня, являющиеся существенными для всей оценки.

Компания раскрывает переводы между уровнями иерархии справедливой стоимости в отчетном периоде, в течение которого данное изменение имело место.
Моментом времени, в который происходит признание переводов на определенные уровни и для переводов с определенных уровней, Компания считает дату возникновения события или изменения обстоятельств, ставшего причиной перевода.

5. Информация по сегментам

Правление ПАО «Россети Томск» является высшим органом, принимающим решения по операционной деятельности.

Основной деятельностью Компании является предоставление услуг по передаче и распределению электроэнергии, технологическому присоединению к электросетям в одном географическом регионе, а именно: в Томской области.

ПАО «Россети Томск» оценивает результаты деятельности, активы и обязательства на основе внутренней управленческой отчетности, подготовленной на основе данных, формирующихся по российским стандартам бухгалтерского учета.

Финансовые результаты этого сегмента за год, закончившийся 31 декабря 2024 года, активы и обязательства по состоянию на 31 декабря 2024 года представлены в отчете о прибыли или убытке и прочем совокупном доходе и отчете о финансовом положении соответственно.

Анализ выручки по типу оказываемых услуг содержится в Примечании 6.

(а) Существенный покупатель

За год, закончившийся 31 декабря 2024 года и 31 декабря 2023 года, у Компании было два контрагента, на каждого из которых приходилось свыше 10% совокупной выручки Компании. Общая сумма выручки, полученная от Контрагента 1 за 2024 год, составила 1 903 222 тыс. руб., или 19,10% от суммарной выручки Компании (в 2023 году – 1 986 300 тыс. руб., или 21,31%). Общая сумма выручки, полученная от Контрагента 2 за 2024 год, составила 7 288 719 тыс. руб., или 73,14% от суммарной выручки Компании (в 2023 году 6 508 101 тыс. руб., или 69,84%).

6. Выручка

	За год, закончившийся 31 декабря	
	2024 года	**2023 года**
Передача электроэнергии	9 857 833	9 258 743
Технологическое присоединение к электросетям	74 760	46 099
Прочая выручка	29 782	11 258
Выручка по договорам с покупателями	**9 962 375**	**9 316 100**
Выручка по договорам аренды	3 240	3 068
	9 965 615	**9 319 168**

7. Прочие доходы

	За год, закончившийся 31 декабря	
	2024 года	2023 года
Доходы от прекращения договоров аренды	6 660	-
Страховое возмещение	2 040	14 605
Доходы в виде штрафов, пени и неустоек по хозяйственным договорам	1 274	922
Доходы от выявленного бездоговорного потребления электроэнергии	853	1 953
Списание кредиторской задолженности	134	1 020
Доход от выбытия основных средств по операциям реализации (продажи)	-	2 283
Прочие доходы	117	1 018
	11 078	**21 801**

8. Прочие расходы

	За год, закончившийся 31 декабря	
	2024 года	2023 года
Убыток от списания нематериальных активов	10 359	-
Убыток от выбытия основных средств	2 340	-
	12 699	-

9. Операционные расходы

	За год, закончившийся 31 декабря	
	2024 года	2023 года
Расходы на вознаграждения работникам	1 896 857	1 757 557
Амортизация основных средств	469 885	467 624
Амортизация нематериальных активов	31 995	30 360
Амортизация активов в форме права пользования	32 884	13 612
Материальные расходы, в т.ч.		
Электроэнергия для компенсации технологических потерь	1 792 529	1 663 747
Покупная электро– и теплоэнергия для собственных нужд	50 468	43 056
Прочие материальные расходы	268 393	221 021
Работы и услуги производственного характера, в т.ч.		
Услуги по передаче электроэнергии	4 532 354	4 156 744
Услуги по ремонту и техническому обслуживанию	117 710	108 196
Прочие работы и услуги производственного характера	13 851	10 622
Налоги и сборы, кроме налога на прибыль	98 592	95 728
Краткосрочная аренда	259	228
Страхование	6 455	4 872
Прочие услуги сторонних организаций, в т.ч.:		
Услуги связи	9 192	7 432
Охрана	22 703	25 094
Консультационные, юридические и аудиторские услуги	9 301	8 908
Расходы на программное обеспечение и сопровождение	28 813	20 134
Транспортные услуги	27 700	24 832
Прочие услуги	70 213	60 876
Начисление оценочных обязательств	14 962	15 871
Прочие расходы	128 304	119 784
	9 623 420	**8 856 298**

10. Расходы на вознаграждения работникам

	За год, закончившийся 31 декабря	
	2024 года	2023 года
Заработная плата	1 419 128	1 300 047
Взносы на социальное обеспечение	431 480	395 991
Доходы, относящиеся к программам с установленными выплатами	465	703
Прочее	45 784	60 816
	1 896 857	**1 757 557**

В течение года, закончившегося 31 декабря 2024 года, отчисления по программам с установленными взносами отсутствовали (за год, закончившийся 31 декабря 2023 года: 3 810 тыс. руб.). Суммы вознаграждений ключевому управленческому персоналу раскрываются в Примечании 33 «Операции со связанными сторонами».

11. Финансовые доходы и расходы

	За год, закончившийся 31 декабря	
	2024 года	2023 года
Финансовые доходы		
Процентный доход по банковским депозитам и остаткам на банковских счетах	57 927	53 864
Процентный доход по активам, связанным с обязательствами по вознаграждению работников	543	489
Эффект дисконтирования финансовых обязательств при первоначальном признании	41	1 533
	58 511	**55 886**

	За год, закончившийся 31 декабря	
	2024 года	2023 года
Финансовые расходы		
Процентные расходы по обязательствам по аренде	30 242	6 375
Процентный расход по долгосрочным обязательствам по вознаграждениям работников	1 618	1 884
Процентные расходы по финансовым обязательствам, учитываемым по амортизированной стоимости	462	-
Эффект дисконтирования финансовых активов при первоначальном признании	-	87
	32 322	**8 346**

12. Налог на прибыль

Повышение ставки налога на прибыль

12 июля 2024 года был принят Федеральный закон № 176-ФЗ «О внесении изменений в части первую и вторую Налогового кодекса Российской Федерации, отдельные законодательные акты Российской Федерации и признании утратившими силу отдельных положений законодательных актов Российской Федерации», предусматривающий повышение ставки налога на прибыль с 20% до 25% с 1 января 2025 года.

В связи с принятием указанного закона в настоящей консолидированной финансовой отчетности был признан дополнительный расход по отложенному налогу, относящийся к пересчету отложенных налоговых активов и обязательств по новым ставкам, которые будут действовать в периодах возмещения таких активов и обязательств после 1 января 2025 года в сумме 42 505 тыс. руб. в составе прибыли или убытка.

Данное изменение законодательства не повлияло на суммы текущего налога на прибыль за 2024 год и на отложенные активы и обязательства Группы по состоянию на 31 декабря 2023 года:

- Ставка текущего налога на прибыль за 2024 год составила 20%;
- Отложенные активы и обязательства по налогу на прибыль по состоянию на 31 декабря 2023 года были рассчитаны по ставке 20 процентов.

Влияние повышения ставки налога на прибыль на отложенные активы и обязательства по налогу на прибыль по состоянию на 31 декабря 2024 года по видам разниц (статей) приведено в Примечании 16.

	За год, закончившийся 31 декабря	
	2024 года	**2023 года**
Текущий налог на прибыль		
Начисление текущего налога	(26 647)	(44 919)
Корректировка налога за прошлые периоды	-	404
Итого	**(26 647)**	**(44 515)**
Отложенный налог на прибыль		
Начисление отложенного налога по применимой ставке 2024 года	(61 992)	(69 178)
Признание дополнительного расхода по отложенному налогу в связи с повышением ставки налога на прибыль	(42 505)	-
Итого	**(104 497)**	**(69 178)**
Итого расход по налогу на прибыль	**(131 144)**	**(113 693)**

Прибыль до налогообложения соотносится с расходами по налогу на прибыль следующим образом:

	За год, закончившийся 31 декабря 2024 года	**%**	**За год, закончившийся 31 декабря 2023 года**	**%**
Прибыль до налогообложения	**351 224**		**501 774**	
Теоретическая сумма расхода по налогу на прибыль по ставке 20%	(70 245)	(20,00%)	(100 355)	(20,00%)
Налоговый эффект от статей, необлагаемых или невычитаемых для налоговых целей	(18 394)	(5,24%)	(13 742)	(2,74%)
Признание дополнительного расхода по отложенному налогу в связи с повышением ставки налога на прибыль	(42 505)	(12,10%)	-	-
Корректировки за предшествующие периоды	-	-	404	0,08%
	(131 144)	**(37,34%)**	**(113 693)**	**(22,66%)**

13. Основные средства

	Земельные участки и здания	Сети линий электропередачи	Оборудование для передачи электроэнергии	Прочие	Незавершенное строительство	Итого
Первоначальная / условно-первоначальная стоимость						
На 1 января 2024 года	**457 788**	**3 463 272**	**3 519 141**	**2 589 283**	**248 387**	**10 277 871**
Поступления	132	-	-	51 442	825 604	877 178
Ввод в эксплуатацию	-	141 326	363 452	351 174	(855 952)	-
Выбытия	(162)	(4 952)	(444)	(1 239)	-	(6 797)
На 31 декабря 2024 года	**457 758**	**3 599 646**	**3 882 149**	**2 990 660**	**218 039**	**11 148 252**
Накопленная амортизация						
На 1 января 2024 года	**(202 524)**	**(2 141 109)**	**(1 801 448)**	**(1 796 690)**	**-**	**(5 941 771)**
Начисленная амортизация	(12 804)	(143 764)	(158 538)	(160 017)	-	(475 123)
Выбытия	113	2 771	212	1 239	-	4 335
На 31 декабря 2024 года	**(215 215)**	**(2 282 102)**	**(1 959 774)**	**(1 955 468)**	**-**	**(6 412 559)**
Накопленное обесценение						
На 1 января 2024 года	(5 088)	(14 010)	(17 100)	(5 800)	(259)	(42 257)
Ввод в эксплуатацию	-	-	(11)		11	-
Амортизация обесценения	274	1 655	2 041	1 268	-	5 238
Выбытия	-	44	-	-	-	44
На 31 декабря 2024 года	**(4 814)**	**(12 311)**	**(15 070)**	**(4 532)**	**(248)**	**(36 975)**
Амортизация (с учетом амортизации обесценения)	(220 029)	(2 294 413)	(1 974 844)	(1 960 000)	(248)	(6 449 534)
Остаточная стоимость						
На 1 января 2024 года	**250 176**	**1 308 153**	**1 700 593**	**786 793**	**248 128**	**4 293 843**
На 31 декабря 2024 года	**237 729**	**1 305 233**	**1 907 305**	**1 030 660**	**217 791**	**4 698 718**
Первоначальная / условно-первоначальная стоимость						
На 1 января 2023 года	**454 372**	**3 267 302**	**3 332 292**	**2 398 078**	**79 935**	**9 531 979**
Поступления	315	-	-	54 295	692 385	746 995
Ввод в эксплуатацию	3 246	195 970	186 849	137 868	(523 933)	-
Выбытия	(145)	-	-	(958)	-	(1 103)
На 31 декабря 2023 года	**457 788**	**3 463 272**	**3 519 141**	**2 589 283**	**248 387**	**10 277 871**
Накопленная амортизация						
На 1 января 2023 года	**(189 630)**	**(1 987 934)**	**(1 638 189)**	**(1 653 311)**	**-**	**(5 469 064)**
Начисленная амортизация	(12 995)	(153 175)	(163 259)	(144 337)	-	(473 766)
Выбытия	101	-	-	958	-	1 059
На 31 декабря 2023 года	**(202 524)**	**(2 141 109)**	**(1 801 448)**	**(1 796 690)**	**-**	**(5 941 771)**
Накопленное обесценение						
На 1 января 2023 года	(5 365)	(15 886)	(19 571)	(7 318)	(259)	(48 399)
Амортизация обесценения	277	1 876	2 471	1 518	-	6 142

	Земельные участки и здания	Сети линий электропередачи	Оборудование для передачи электро-энергии	Прочие	Незавершенное строительство	Итого
Выбытия	-	-	-	-	-	-
На 31 декабря 2023 года	**(5 088)**	**(14 010)**	**(17 100)**	**(5 800)**	**(259)**	**(42 257)**
Амортизация (с учетом амортизации обесценения)	(207 612)	(2 155 119)	(1 818 548)	(1 802 490)	(259)	(5 984 028)
Остаточная стоимость						
На 1 января 2023 года	**259 377**	**1 263 482**	**1 674 532**	**737 449**	**79 676**	**4 014 516**
На 31 декабря 2023 года	**250 176**	**1 308 153**	**1 700 593**	**786 793**	**248 128**	**4 293 843**

По состоянию на 31 декабря 2024 года незавершенное строительство включает авансы по приобретению основных средств в сумме 13 096 тыс. руб. (по состоянию на 31 декабря 2023 года: 3 073 тыс. руб.), а также материалы для строительства основных средств в сумме 25 101 тыс. руб., (на 31 декабря 2023 года: 27 421 тыс. руб.).

За год, закончившийся 31 декабря 2024 и 31 декабря 2023 года, сумма капитализированных процентов и капитализированной амортизации отсутствовала. По состоянию на 31 декабря 2024 года и на 31 декабря 2023 года основных средств, выступающих в качестве залога по кредитам и займам, не было.

По состоянию на 31 декабря 2024 года первоначальная стоимость полностью амортизированных основных средств составила 1 438 936 тыс. руб. (на 31 декабря 2023 года: 1 481 384 тыс. руб.).

По состоянию на 31 декабря 2024 года и на 31 декабря 2023 года основные средства, выступающие в качестве залога по кредитам и займам, отсутствуют.

Раскрытие информации о тестировании на обесценение

Компания рассмотрела текущие экономические условия в регионе ведения деятельности Компании как индикатор (признак) возможного обесценения основных средств.

Большая часть основных средств Компании являются специализированными объектами, которые редко становятся объектами купли-продажи на открытом рынке, за исключением тех случаев, когда они продаются в составе действующих предприятий. Рынок для подобных основных средств не является активным в Российской Федерации и не обеспечивает достаточного количества примеров купли-продажи для того, чтобы мог использоваться рыночный подход для определения справедливой стоимости данных основных средств.

Соответственно, возмещаемая стоимость объектов специализированного назначения была определена как ценность от их использования с помощью метода прогнозируемых денежных потоков. Этот метод учитывает будущие чистые денежные потоки, которые будут генерировать данные основные средства в процессе операционной деятельности, а также при выбытии, с целью определения возмещаемой стоимости данных активов.

Единицы, генерирующие денежные средства, определяются Компанией на основании географического расположения филиалов и представляют собой наименьшие идентифицируемые группы активов, которые генерируют приток денежных средств вне зависимости от других активов Компании. При проведении теста на обесценение основных средств ПАО «Россети Томск» была выделена единственная ЕГДС.

Будущие денежные потоки в период прогнозирования для тестируемой ЕГДС Компании были определены на основании наилучшей оценки руководства объемов передачи электроэнергии, операционных затрат и капитальных вложений, а также тарифов, одобренных регулирующими

органами с учетом показателей бизнес-планов, которые базируются на тарифных моделях, сформированных с учетом среднегодового темпа роста тарифа на услуги по передаче электрической энергии в соответствии с Прогнозом социально-экономического развития РФ на 2025 год и на плановый период 2026 и 2027 годов (30.09.2024 г.), в 2023 году – на 2024 год и на плановый период 2025 и 2026 годов от 28.09.2023).

При оценке возмещаемой стоимости активов генерирующих единиц были использованы следующие ключевые допущения:

Ключевое допущение	По состоянию на 31 декабря 2024	По состоянию на 31 декабря 2023
Период прогнозирования	Прогнозные потоки денежных средств были определены для периода 2025-2029 гг. для всех генерирующих единиц на основании наилучшей оценки руководства объемов передачи электроэнергии, операционных и капитальных затрат, а также тарифов, одобренных регулирующими органами на 2025 год.	Прогнозные потоки денежных средств были определены для периода 2024-2028 гг. для всех генерирующих единиц на основании наилучшей оценки руководства объемов передачи электроэнергии, операционных и капитальных затрат, а также тарифов, одобренных регулирующими органами на 2024 год.
Процентная ставка роста чистых денежных потоков в постпрогнозном периоде	4%	4%
Прогноз тарифов на передачу электроэнергии	На основе методологии расчета тарифов, принятой регулирующими органами.	На основе методологии расчета тарифов, принятой регулирующими органами.
Прогноз объема реализации	В соответствии с утвержденным бизнес-планом. За пределами бизнес-планирования - фиксированный объем (на уровне последнего года периода бизнес-планирования).	В соответствии с утвержденным бизнес-планом. За пределами бизнес-планирования - фиксированный объем (на уровне последнего года периода бизнес-планирования).
Ставка дисконтирования (Номинальная ставка дисконтирования, определенная для целей теста на основе средневзвешенной стоимости капитала)	13,71%	11,97%

По результатам тестирования на обесценение, возмещаемая стоимость внеоборотных активов тестируемых ЕГДС составила по состоянию на 31 декабря 2024 года 15 827 515 тыс. руб. (по состоянию на 31 декабря 2023 года: ЕГДС ПАО «Россети Томск» 7 478 990 тыс. руб.).

По результатам тестирования по состоянию на 31 декабря 2024 года не было выявлено обесценения основных средств.

За год, закончившийся 31 декабря 2024 года, отложенный налоговый расход, признанный в составе прибыли или убытка в части амортизации (движения) накопленного обесценения основных средств, составил 1 056 тыс. руб. (за год, закончившийся 31 декабря 2023 года: 1 228 тыс. руб.).

Увеличение ставки дисконтирования на 1% не приведет к возникновению убытков от обесценения.

14. Нематериальные активы

	Программное обеспечение	Прочие	Итого
Первоначальная стоимость			
На 1 января 2023 года	**197 383**	**12 351**	**209 734**
Поступления	24 069	3 278	27 347
Выбытия	(4 593)	-	(4 593)
На 31 декабря 2023 года	**216 859**	**15 629**	**232 488**
Накопленная амортизация и обесценение			
На 1 января 2023 года	**(65 786)**	**(11 488)**	**(77 274)**
Начисленная амортизация	(30 072)	(288)	(30 360)
Выбытия	4 593	-	4 593
На 31 декабря 2023 года	**(91 265)**	**(11 776)**	**(103 041)**
Остаточная стоимость			
На 1 января 2023 года	**131 597**	**863**	**132 460**
На 31 декабря 2023 года	**125 594**	**3 853**	**129 447**
Первоначальная стоимость			
На 1 января 2024 года	**216 859**	**15 629**	**232 488**
Поступления	50 052	1 859	51 911
Выбытия	(21 130)	-	(21 130)
На 31 декабря 2024 года	**245 781**	**17 488**	**263 269**
Накопленная амортизация и обесценение			
На 1 января 2024 года	**(91 265)**	**(11 776)**	**(103 041)**
Начисленная амортизация	(31 707)	(288)	(31 995)
Выбытия	10 771	-	10 771
На 31 декабря 2024 года	**(112 201)**	**(12 064)**	**(124 265)**
Остаточная стоимость			
На 1 января 2024 года	**125 594**	**3 853**	**129 447**
На 31 декабря 2024 года	**133 580**	**5 424**	**139 004**

В группе «Прочие» отражены результаты опытно-конструкторских разработок.

Сумма амортизации нематериальных активов, включенная в состав операционных расходов в отчете о прибыли или убытке и прочем совокупном доходе, составила 31 995 тыс. руб. (за год, закончившийся 31 декабря 2023 года: 30 360 тыс. руб.). Суммы капитализированной амортизации нематериальных активов и капитализированных процентов отсутствуют. Нематериальные активы амортизируются линейным методом.

15. Активы в форме права пользования

	Земля и здания	Сети линий электропередачи	Оборудование для передачи электроэнергии	Прочие	Итого
Первоначальная стоимость					
На 1 января 2023 года	**42 509**	**25 450**	**14 554**	**861**	**83 374**
Поступления	2 362	288	15	326	2 991
Изменение условий по договорам аренды	(4 389)	1 033	(2 809)	-	(6 165)
Выбытие или прекращение договоров аренды	(2 188)	(785)	(1 942)	-	(4 915)
На 31 декабря 2023 года	**38 294**	**25 986**	**9 818**	**1 187**	**75 285**
Накопленная амортизация и обесценение					
На 1 января 2023 года	**(9 162)**	**(7 350)**	**(7 692)**	**(303)**	**(24 507)**
Начисленная амортизация	(6 417)	(2 549)	(4 432)	(214)	(13 612)
Изменение условий по договорам аренды	7 363	532	8 026	-	15 921
Выбытие или прекращение договоров аренды	1 678	840	1 942	-	4 460
На 31 декабря 2023 года	**(6 538)**	**(8 527)**	**(2 156)**	**(517)**	**(17 738)**
Остаточная стоимость					
На 1 января 2023 года	**33 347**	**18 100**	**6 862**	**558**	**58 867**
На 31 декабря 2023 года	**31 756**	**17 459**	**7 662**	**670**	**57 547**

	Земля и здания	Сети линий электропередачи	Оборудование для передачи электроэнергии	Прочие	Итого
Первоначальная стоимость					
На 1 января 2024 года	**38 294**	**25 986**	**9 818**	**1 187**	**75 285**
Поступления	4 959	27 395	95 162	-	127 516
Изменение условий по договорам аренды	(8 281)	(9 122)	(1 775)	(39)	(19 217)
Выбытие или прекращение договоров аренды	(4 275)	(18 917)	(7 780)	(148)	(31 120)
На 31 декабря 2024 года	**30 697**	**25 342**	**95 425**	**1 000**	**152 464**
Накопленная амортизация и обесценение					
На 1 января 2024 года	**(6 538)**	**(8 527)**	**(2 156)**	**(517)**	**(17 738)**
Начисленная амортизация	(5 381)	(7 528)	(19 608)	(367)	(32 884)
Изменение условий по договорам аренды	4 208	7 894	1 536	34	13 672
Выбытие или прекращение договоров аренды	602	3 159	1 174	104	5 039
На 31 декабря 2024 года	**(7 109)**	**(5 002)**	**(19 054)**	**(746)**	**(31 911)**
Остаточная стоимость					
На 1 января 2024 года	**31 756**	**17 459**	**7 662**	**670**	**57 547**
На 31 декабря 2024 года	**23 588**	**20 340**	**76 371**	**254**	**120 553**

Ценность использования активов в форме права пользования определяется с помощью метода дисконтированных денежных потоков. Информация о тестировании на обесценение, проведенном по состоянию на 31 декабря 2024 года, раскрыта в Примечании 13 «Основные средства».

За год, закончившийся 31 декабря 2024 года и 31 декабря 2023 года, сумма капитализированной амортизации отсутствовала.

16. Отложенные налоговые активы и обязательства

Различия между МСФО и российским налоговым законодательством приводят к возникновению временных разниц между учетной стоимостью определенных активов и обязательств для целей финансовой отчетности, с одной стороны, и для целей налогообложения по налогу на прибыль, с другой.

По состоянию на 31 декабря 2024 года, отложенные налоговые активы и обязательства рассчитаны с учетом повышения ставки по налогу на прибыль с 20% до 25% с 1 января 2025 года.

(а) Признанные отложенные налоговые активы и обязательства

Отложенные налоговые активы и обязательства относятся к следующим статьям:

	Активы		Обязательства		Нетто	
	31 декабря 2024 года	31 декабря 2023 года	31 декабря 2024 года	31 декабря 2023 года	31 декабря 2024 года	31 декабря 2023 года
Основные средства	-	-	(273 490)	(185 753)	(273 490)	(185 753)
Нематериальные активы	6 725	-	-	(1)	6 725	(1)
Активы в форме права пользования	-	-	(30 138)	(11 509)	(30 138)	(11 509)
Торговая и прочая дебиторская задолженность	242	5 821	-	-	242	5 821
Обязательства по аренде	33 798	13 102	-	-	33 798	13 102
Оценочные обязательства	5 792	2 745	-	-	5 792	2 745
Торговая и прочая кредиторская задолженность	27 033	25 854	-	-	27 033	25 854
Налоговые убытки, подлежащие переносу на будущее	17 475	39 891	-	-	17 475	39 891
Прочее	26	1 810	-	-	26	1 810
Налоговые активы/ (обязательства)	91 091	89 223	(303 628)	(197 263)	(212 537)	(108 040)
Сворачивание налога	(91 091)	(89 223)	91 091	89 223	-	-
Чистые налоговые активы/(обязательства)	-	-	**(212 537)**	**(108 040)**	**(212 537)**	**(108 040)**

(б) Движение отложенных налоговых активов и обязательств в течение года

	1 января 2024 года	Эффект изменения ставки налога на прибыль (Примечание 12)	Признаны в составе прибыли или убытка	31 декабря 2024 года
Основные средства	(185 753)	(54 698)	(33 039)	(273 490)
Нематериальные активы	(1)	1 345	5 381	6 725
Активы в форме права пользования	(11 509)	(6 027)	(12 602)	(30 138)
Торговая и прочая дебиторская задолженность	5 821	49	(5 628)	242
Обязательства по аренде	13 102	6 761	13 935	33 798
Оценочные обязательства	2 745	1 158	1 889	5 792
Торговая и прочая кредиторская задолженность	25 854	5 407	(4 228)	27 033
Налоговые убытки, подлежащие переносу на будущее	39 891	3 496	(25 912)	17 475
Прочее	1 810	4	(1 788)	26
	(108 040)	**(42 505)**	**(61 992)**	**(212 537)**

	1 января 2023 года	Признаны в составе прибыли или убытка	31 декабря 2023 года
Основные средства	(166 128)	(19 625)	(185 753)
Нематериальные активы	–	(1)	(1)
Активы в форме права пользования	(11 773)	264	(11 509)
Торговая и прочая дебиторская задолженность	-	5 821	5 821
Обязательства по аренде	13 007	95	13 102
Оценочные обязательства	2 161	584	2 745
Торговая и прочая кредиторская задолженность	35 991	(10 137)	25 854
Налоговые убытки, подлежащие переносу на будущее	84 590	(44 699)	39 891
Прочее	3 290	(1 480)	1 810
	(38 862)	**(69 178)**	**(108 040)**

Непризнанные отложенные налоговые активы и непризнанные отложенные налоговые обязательства по состоянию на 31 декабря 2024 года и на 31 декабря 2023 года отсутствуют.

17. Запасы

	31 декабря 2024 года	31 декабря 2023 года
Сырье и материалы	68 076	61 417
Резерв под обесценение сырья и материалов	(626)	(777)
Прочие запасы	16 860	17 612
	84 310	**78 252**

По состоянию на 31 декабря 2024 года, запасы, предназначенные для обеспечения работ по предупреждению и ликвидации аварий (аварийных ситуаций) на электросетевых объектах (аварийный запас) составляют 58 061 тыс. руб. (по состоянию на 31 декабря 2023 г.: 48 289 тыс. руб.)

По состоянию на 31 декабря 2024 года и на 31 декабря 2023 года Компания не имела запасов, которые находились бы в залоге согласно кредитным или иным договорам.

В течение года, закончившегося 31 декабря 2024 года, запасы, в сумме 268 393 тыс. руб. были признаны как расходы (в течение года, закончившегося 31 декабря 2023 года: 221 021 тыс. руб.) в составе операционных расходов по статье «Прочие материальные расходы».

18. Торговая и прочая дебиторская задолженность

	31 декабря 2024 года	31 декабря 2023 года
Торговая и прочая дебиторская задолженность долгосрочная		
Прочая дебиторская задолженность	47	239
	47	**239**
Торговая и прочая дебиторская задолженность краткосрочная		
Торговая дебиторская задолженность	607 389	545 439

	31 декабря 2024 года	31 декабря 2023 года
Резерв под ожидаемые кредитные убытки по торговой дебиторской задолженности	(61 960)	(45 765)
Прочая дебиторская задолженность	20 169	24 899
Резерв под ожидаемые кредитные убытки по прочей дебиторской задолженности	(17 394)	(19 543)
	548 204	**505 030**

Информация о подверженности Компании кредитному и валютному риску, обесценении торговой и прочей дебиторской задолженности, а также справедливой стоимости, раскрыта в Примечании 30.

Справедливая стоимость возмещения долгосрочной дебиторской задолженности на дату первоначального признания была определена с применением метода дисконтированных оценочных будущих денежных потоков с применением ставки 9,77%–18.50% годовых.

Информация об остатках со связанными сторонами раскрыта в Примечании 33.

19. Авансы выданные и прочие активы

	31 декабря 2024 года	31 декабря 2023 года
Оборотные		
Авансы выданные	9 738	6 803
НДС к возмещению	1 277	27
НДС по авансам полученным и НДС по авансам, выданным под приобретение основных средств	26 619	20 356
Предоплата по налогам, кроме налога на прибыль	27 112	36 373
	64 746	**63 559**

Информация об остатках со связанными сторонами раскрыта в Примечании 33.

20. Денежные средства и эквиваленты денежных средств

	31 декабря 2024 года	31 декабря 2023 года
Денежные средства на банковских счетах и в кассе	18 183	261 363
	18 183	**261 363**

	Рейтинг	Рейтинговое агентство	31 декабря 2024 года	31 декабря 2023 года
ВБРР*	AA	Акра	15 002	202 087
Газпромбанк*	AA+	Акра	1 080	57 957
Сбербанк*	AAA	Акра	1 958	1 122
ВТБ*	AAA	Акра	7	3
Денежные средства в пути	-	-	-	1
Денежные средства в кассе	-	-	136	193
			18 183	**261 363**

* Связанные с государством

По состоянию на 31 декабря 2024 года и на 31 декабря 2023 года все остатки денежных средств и эквивалентов денежных средств номинированы в рублях.

21. Капитал

(а) Уставный капитал

	Обыкновенные акции		Привилегированные акции	
	31 декабря 2024 года	31 декабря 2023 года	31 декабря 2024 года	31 декабря 2023 года
Номинальная стоимость одной акции (руб.)	0,4916	0,4916	0,4916	0,4916
В обращении на 1 января (тыс. штук)	3 819 316	3 819 316	576 693	576 693
В обращении на конец года и полностью оплаченные (тыс. штук)	3 819 316	3 819 316	576 693	576 693

(б) Обыкновенные и привилегированные акции

На 31 декабря 2024 года и 31 декабря 2023 года все разрешенные к выпуску акции выпущены и полностью оплачены.

Владельцы обыкновенных акций имеют право голосования по всем вопросам повестки дня на Общих собраниях акционеров Компании, на получение дивидендов, в порядке, определенном законодательством РФ и Уставом общества, а также иные права, предусмотренные Уставом и законодательством РФ. Привилегированные акции отражаются в составе капитала. Данные акции являются неконвертируемыми, некумулятивными и не предусматривают погашения.

Владельцы привилегированных акций имеют право на получение объявленных дивидендов в размере 10% от чистой прибыли, разделенной на число акций, которые составляют 25% от уставного капитала. Если сумма дивидендов, выплачиваемая Компанией по каждой обыкновенной акции в определенном году, превышает сумму, подлежащую выплате в качестве дивидендов по каждой привилегированной акции, то размер дивидендов по последним должен быть увеличен до размера дивидендов по обыкновенным акциям.

Владельцы привилегированных акций имеют право участвовать в Общем собрании акционеров с правом голоса по всем вопросам его компетенции, начиная с собрания, следующего за годовым собранием акционеров, на котором было принято решение о невыплате (или о неполной выплате) дивидендов по привилегированным акциям. Право участвовать в Общем собрании акционеров прекращается с момента первой выплаты дивидендов по указанным акциям в полном объеме. Привилегированные акции также дают их держателям право голосовать по вопросам внесения изменений в Устав, ограничивающих их права, по вопросам реорганизации и ликвидации Компании, а также по вопросу конвертации привилегированных акций. Владельцы как обыкновенных, так и привилегированных акций имеют преимущественное право приобретения размещаемых посредством открытой подписки дополнительных акций Общества, в количестве пропорциональном количеству принадлежащих им акций этой категории. В случае ликвидации Компании, осуществляются выплаты начисленных, но не выплаченных дивидендов по привилегированным акциям и определенной Уставом ликвидационной стоимости по привилегированным акциям. После этого осуществляется распределение имущества между акционерами – владельцами обыкновенных и привилегированных акций.

Привилегированные акции включаются в расчет средневзвешенного количества акций в обращении, использованного в расчете базовой и разводненной прибыли на акцию (Примечание 22).

(в) Дивиденды

Источником выплаты дивидендов является чистая прибыль ПАО «Россети Томск», определяемая в соответствии с требованиями, установленными действующим законодательством Российской Федерации.

На Годовом общем собрании акционеров ПАО «Россети Томск», состоявшемся 16 июня 2023 года, было принято решение о выплате дивидендов за 2022 год в размере 0,0352 рублей на одну обыкновенную акцию и 0,0098 рублей на одну привилегированную акцию в денежной форме, что составляет 140 091 тыс. руб.

На Годовом общем собрании акционеров ПАО «Россети Томск», состоявшемся 13 июня 2024 года, было принято решение о выплате дивидендов за 2023 год в размере 0,0236 рублей на одну обыкновенную акцию и 0,0325 рублей на одну привилегированную акцию в денежной форме, что составляет 108 878 тыс. руб.

На 31 декабря 2024 года задолженность по дивидендам к уплате, отраженная в составе торговой и прочей кредиторской задолженности, составляет 5 467 тыс. руб. (на 31 декабря 2023 года: 3 039 тыс. руб.)

22. Прибыль на акцию

Для расчета прибыли на акцию, Компания делит прибыль, причитающуюся на долю собственников Компании, на средневзвешенное количество обыкновенных и привилегированных акций в обращении за отчетный период. У Компании отсутствуют разводняющие финансовые инструменты.

В тысячах акций	**2024 год**	**2023 год**
Обыкновенные и привилегированные акции на 1 января	**4 396 009**	**4 396 009**
Эффект собственных акций, выкупленных у акционеров	–	–
Эффект от размещения акций	–	–
Средневзвешенное количество акций за год, закончившийся 31 декабря	**4 396 009**	**4 396 009**

	За год, закончившийся 31 декабря 2024 года	**За год, закончившийся 31 декабря 2023 года**
Средневзвешенное количество акций в обращении за период (в тысячах шт.)	4 396 009	4 396 009
Прибыль за период, причитающаяся собственникам Компании	220 080	388 081
Прибыль на акцию – базовая и разводненная (в российских рублях)	**0,050**	**0,088**

23. Заемные средства

	31 декабря 2024 года	31 декабря 2023 года
Долгосрочные обязательства		
Обязательства по аренде	135 192	65 513
Минус: текущая часть долгосрочных обязательств по аренде	(28 730)	(9 410)
	106 462	**56 103**
Краткосрочные обязательства		
Текущая часть долгосрочных обязательств по аренде	28 730	9 410
	28 730	**9 410**
	135 192	**65 513**

По состоянию на 31 декабря 2024 года и 31 декабря 2023 года все остатки обязательств по аренде номинированы в рублях.

		Эффективная процентная ставка		Балансовая стоимость	
	Срок погашения	31 декабря 2024 года	31 декабря 2023 года	31 декабря 2024 года	31 декабря 2023 года
Обязательства по аренде	2025 – 2072	6,04%–21,66%	6,03%–18,82%	135 192	65 513
Итого обязательства				**135 192**	**65 513**

Компания не использует инструменты хеджирования для управления риском изменения процентных ставок.

Информация о подверженности Компании риску изменения процентных ставок раскрыта в Примечании 30 «Управление финансовыми рисками и капиталом».

24. Изменения в обязательствах, обусловленных финансовой деятельностью

	Обязательства по аренде	Дивиденды к уплате
На 1 января 2024 года	**65 513**	**3 039**
Изменения в связи с денежными потоками от финансовой деятельности		
Арендные платежи	(19 725)	-
Проценты уплаченные (операционная деятельность, справочно)	(30 242)	-
Дивиденды уплаченные	-	(106 160)
Итого	**(49 967)**	**(106 160)**
Неденежные изменения		
Процентные расходы	30 242	-
Поступления по договорам аренды	127 517	-
Дивиденды начисленные	-	108 878
Прочие изменения, нетто	(38 113)	(290)
Итого	**119 646**	**108 588**
На 31 декабря 2024 года	**135 192**	**5 467**

	Обязательства по аренде	Дивиденды к уплате
На 1 января 2023 года	**66 181**	**2 733**
Изменения в связи с денежными потоками от финансовой деятельности		
Арендные платежи	(11 018)	-
Проценты уплаченные (операционная деятельность, справочно)	(6 375)	-
Дивиденды уплаченные	-	(138 293)
Итого	**(17 393)**	**(138 293)**
Неденежные изменения		
Процентные расходы	6 375	-
Поступления по договорам аренды	2 991	-
Дивиденды начисленные	-	140 091
Прочие изменения, нетто	7 359	(1 492)
Итого	**16 725**	**138 599**
На 31 декабря 2023 года	**65 513**	**3 039**

25. Вознаграждения работникам

Компания имеет обязательства по выплате пенсий и прочие долгосрочные обязательства (выплаты в случае смерти сотрудников, выплаты к юбилейным датам) по программам с установленными выплатами, которые распространяются на большинство сотрудников и пенсионеров. Обязательства по программам с установленными выплатами состоят из нескольких необеспеченных программ, предоставляющих единовременные выплаты при выходе на пенсию, выплаты в случае смерти сотрудников и пенсионеров, выплаты к юбилейным датам.

Суммы обязательств по программам с установленными выплатами, признанные в отчете о финансовом положении, представлены ниже:

	31 декабря 2024 года	31 декабря 2023 года
Чистая стоимость обязательств по программам вознаграждений работникам по окончании трудовой деятельности	13 515	16 131
Итого чистая стоимость обязательств	**13 515**	**16 131**

Изменение стоимости активов, связанных с обязательствами по вознаграждению работников:

	2024 год	2023 год
Стоимость активов на 1 января	**10 582**	**9 397**
Доход на активы программ	543	489
Взносы работодателя	-	3 810
Прочее движение по счетам	(652)	(959)
Выплата вознаграждений	(1 946)	(2 155)
Стоимость активов на 31 декабря	**8 527**	**10 582**

Активы, относящиеся к пенсионным программам с установленными выплатами, администрируются НПФ «Открытие». В качестве отдельного актива Общества признаются пенсионные средства на

счетах в НПФ в рамках договоров, существующих для реализации пенсионных программ, являющихся пенсионными планами с установленными выплатами.

Изменения в приведенной стоимости обязательств по программам с установленными выплатами:

Вознаграждения по окончании трудовой деятельности	**2024 год**	**2023 год**
Обязательства по программам с установленными выплатами на 1 января	**16 131**	**20 994**
Стоимость текущих услуг	465	703
Процентный расход по обязательствам	1 618	1 884
Эффект от переоценки:		
– убыток от изменения в демографических актуарных допущениях	827	-
– прибыль от изменения в финансовых актуарных допущениях	(3 486)	(2 179)
– убыток/(прибыль) от корректировки на основе опыта	376	(2 563)
Взносы в программу	(2 416)	(2 708)
Обязательства по программам с установленными выплатами на 31 декабря	**13 515**	**16 131**

Расходы, признанные в составе прибыли или убытка за период:

	За год, закончившийся	
	31 декабря 2024 года	**31 декабря 2023 года**
Стоимость услуг работников	465	703
Процентные расходы	1 618	1 884
Итого расходы, признанные в составе прибыли или убытка	**2 083**	**2 587**

Прибыль/убыток, признанные в составе прочего совокупного дохода, за период:

	За год, закончившийся	
	31 декабря 2024 года	**31 декабря 2023 года**
Убыток от изменения в демографических актуарных допущениях	827	-
Прибыль от изменения в финансовых актуарных допущениях	(3 486)	(2 179)
Убыток/(прибыль) от корректировки на основе опыта	376	(2 563)
Итого доходы, признанные в составе прочего совокупного дохода	**(2 283)**	**(4 742)**

Изменение резерва по переоценке обязательств в составе прочего совокупного дохода в течение отчетного периода:

	2024 год	**2023 год**
Переоценка на 1 января	**(28 074)**	**(23 332)**
Изменение переоценки	(2 283)	(4 742)
Переоценка на 31 декабря	**(30 357)**	**(28 074)**

Основные актуарные допущения:

	31 декабря 2024 года	31 декабря 2023 года
Финансовые допущения		
Ставка дисконтирования	15,4%	11,8%
Увеличение заработной платы в будущем	6,3%	6,1%
Ставка инфляции	5,8%	5,6%
Демографические допущения		
Ожидаемый возраст выхода на пенсию		
Мужчины	65	65
Женщины	60	60
Средний уровень текучести кадров	5,9%	5,9%

Чувствительность совокупной стоимости пенсионных обязательств к изменениям основных актуарных допущений приведена ниже:

	Изменения в допущениях	Влияние на обязательства
Ставка дисконтирования	Рост на 0,5%	(2,93%)
Будущий рост заработной платы	Рост на 0,5%	0,75%
Будущий рост пособий (инфляция)	Рост на 0,5%	2,64%
Уровень текучести кадров	Рост на 10%	(0,56%)
Уровень смертности	Рост на 10%	2,48%

Сумма ожидаемых выплат по программам долгосрочных вознаграждений работникам на 2024 год составляет 151 тыс. руб., в том числе по программам с установленными выплатами, включая негосударственное пенсионное обеспечение работников, 151 тыс. руб. (2023 год – 1 525 тыс. руб.).

Риски, связанные с программами пенсионных и прочих долгосрочных выплат работникам, отражают то обстоятельство, что фактическое развитие ситуации может отличаться от долгосрочных предположений, используемых при расчете обязательств. Программы Компания подвержены рискам смертности и дожития, рискам падения доходности инвестиций, при этом существенная концентрация рисков – отсутствует.

Средневзвешенная продолжительность обязательства по установленным выплатам составляет 7 лет на 31 декабря 2024 года (9 лет на 31 декабря 2023 года).

26. Торговая и прочая кредиторская задолженность

	31 декабря 2024 года	31 декабря 2023 года
Долгосрочная задолженность		
Торговая кредиторская задолженность	100	114
Прочая кредиторская задолженность	1 790	3 025
Итого финансовые обязательства	**1 890**	**3 139**
Краткосрочная задолженность		
Торговая кредиторская задолженность	704 023	687 094

	31 декабря 2024 года	31 декабря 2023 года
Задолженность перед персоналом	170 618	187 181
Прочая кредиторская задолженность и начисленные расходы	28 134	20 541
Дивиденды к уплате	5 467	3 039
Итого финансовые обязательства	**908 242**	**897 855**

Справедливая стоимость возмещения долгосрочной кредиторской задолженности на дату первоначального признания была определена с применением метода дисконтированных оценочных будущих денежных потоков с применением ставки 6,50%–18,21% годовых.

Информация о подверженности Компании риску ликвидности в части кредиторской задолженности раскрыта в Примечании 30.

27. Задолженность по налогам, кроме налога на прибыль

	31 декабря 2024 года	31 декабря 2023 года
НДС	49 832	67 721
Взносы на социальное обеспечение	45 241	80 187
Налог на имущество	22 172	22 235
Прочие налоги к уплате	11 211	10 067
	128 456	**180 210**

28. Авансы полученные

Краткосрочные	31 декабря 2024 года	31 декабря 2023 года
Авансы за услуги по технологическому присоединению к электросетям	132 805	115 901
Прочие авансы полученные	20 849	5 926
	153 654	**121 827**

29. Оценочные обязательства

	2024 год	2023 год
Остаток на 1 января	**14 819**	**11 861**
Начисление (увеличение) за период	23 459	22 428
Капитализация	8 697	-
Восстановление (уменьшение) за период	(8 497)	(6 557)
Использование оценочных обязательств	(8 519)	(12 913)
Остаток на 31 декабря	**29 959**	**14 819**

Оценочные обязательства в основном относятся к судебным искам и претензиям, предъявленным к Компании по обычным видам деятельности.

30. Управление финансовыми рисками и капиталом

В ходе своей обычной финансово-хозяйственной деятельности Компания подвергается разнообразным финансовым рискам, включая, но не ограничиваясь, следующими: рыночный риск (валютный риск, процентный риск и ценовой риск), кредитный риск и риск ликвидности.

В данном примечании содержится информация о подверженности Компании каждому из указанных рисков, рассматриваются цели, политика и порядок оценки и управления рисками, а также информация об управлении капиталом.

Политика Компании по управлению рисками направлена на минимизацию или устранение влияния возможных негативных последствий рисков на финансовые результаты Компании.

В целях поддержания или изменения структуры капитала, Компания может изменять величину дивидендов, выплачиваемых акционерам, возвращать капитал акционерам или выпускать новые акции.

(а) Кредитный риск

Кредитный риск – это риск возникновения у Компании финансового убытка, вызванного неисполнением покупателем или контрагентом по финансовому инструменту своих договорных обязательств в полном объеме и в установленный срок. Кредитный риск связан, в основном, с имеющейся у Компании дебиторской задолженностью, банковскими депозитами, денежными средствами и их эквивалентами.

Депозиты с исходным сроком погашения более трех месяцев, денежные средства и их эквиваленты размещаются в финансовых учреждениях, которые имеют минимальный риск дефолта, считаются надежными контрагентами с устойчивым финансовым положением на финансовом рынке Российской Федерации. Риск концентрации управляется посредством размещения денежных средств в банках с минимальным риском дефолта.

С учетом структуры дебиторов Компании, подверженность Компании кредитному риску в основном зависит от индивидуальных характеристик каждого контрагента. При оценке величины необходимого резерва под ожидаемые кредитные убытки по торговой и прочей дебиторской задолженности, Компания анализирует кредитоспособность контрагентов, динамику погашения задолженности, учитывает изменение условий осуществления платежа, наличие поручительств третьих лиц, гарантии банков, текущие экономические условия.

Балансовая стоимость дебиторской задолженности, за вычетом резерва под ожидаемые кредитные убытки, представляет собой максимальную сумму, подверженную кредитному риску. Хотя собираемость дебиторской задолженности может быть подвержена влиянию экономических и прочих факторов, Компания считает, что существенный риск потерь, превышающих созданный резерв, отсутствует.

Компания, по возможности, использует систему предоплаты во взаимоотношениях с контрагентами. Как правило, предоплата за технологическое присоединение потребителей к сетям предусмотрена договором. Компания не требует залогового обеспечения по дебиторской задолженности.

С целью эффективной организации работы с дебиторской задолженностью, Компания осуществляет мониторинг изменения объема дебиторской задолженности и ее структуры, выделяя текущую и просроченную задолженность. В целях минимизации кредитного риска, Компания реализует мероприятия, направленные на своевременное исполнение контрагентами договорных обязательств, снижение и предупреждение образования просроченной задолженности. Такие мероприятия, в частности, включают: проведение переговоров с потребителями услуг, повышение эффективности процесса формирования объема услуг по передаче электроэнергии, обеспечение выполнения согласованных с гарантирующими поставщиками графиков контрольного снятия показаний и технической проверки средств учета электроэнергии, ограничение режима потребления

электроэнергии (реализуемое в соответствии с нормами законодательства Российской Федерации), претензионно–исковую работу, предъявление требований о предоставлении финансового обеспечения в виде независимых (банковских) гарантий, поручительств и иных форм обеспечения исполнения обязательств.

i. Уровень кредитного риска

Балансовая стоимость финансовых активов отражает максимальную величину кредитного риска Компании. По состоянию на отчетную дату максимальный уровень кредитного риска составил:

	Балансовая стоимость	
	31 декабря 2024 года	**31 декабря 2023 года**
Торговая и прочая дебиторская задолженность (за вычетом резерва под ожидаемые кредитные убытки)	548 251	505 269
Денежные средства и их эквиваленты	18 183	261 363
	566 434	**766 632**

По состоянию на отчетную дату максимальный уровень кредитного риска в части торговой дебиторской задолженности по группам покупателей составил:

	31 декабря 2024 года			31 декабря 2023 года		
	Общая номинальная стоимость	**Резерв под ожидаемые кредитные убытки**	**Балансовая стоимость**	**Общая номинальная стоимость**	**Резерв под ожидаемые кредитные убытки**	**Балансовая стоимость**
Покупатели услуг по передаче электроэнергии	570 234	(43 961)	526 273	527 025	(28 874)	498 151
Покупатели услуг по технологическому присоединению к сетям	3 553	(2 887)	666	2 390	(1 901)	489
Прочие покупатели	33 602	(15 112)	18 490	16 024	(14 990)	1 034
	607 389	**(61 960)**	**545 429**	**545 439**	**(45 765)**	**499 674**

За год, закончившийся 31 декабря 2024 года и 31 декабря 2023 года, у Компании было два контрагента, на каждого из которых приходилось свыше 10% совокупной выручки Компании. Информация о выручке, приходящейся на таких контрагентов раскрыта в Примечании 5 (а)

Распределение торговой и прочей дебиторской задолженности по срокам давности представлено ниже:

	31 декабря 2024 года			31 декабря 2023 года		
	Общая номинальная стоимость	**Резерв под ожидаемые кредитные убытки**	**Балансовая стоимость**	**Общая номинальная стоимость**	**Резерв под ожидаемые кредитные убытки**	**Балансовая стоимость**
Непросроченная задолженность	547 556	(173)	547 383	501 422	(190)	501 232
Просроченная менее чем на 3 месяца	1 616	(748)	868	32 863	(28 826)	4 037

Просроченная более чем на 3 месяца и менее чем на 6 месяцев	1 456	(1 456)	-	1 106	(1 106)	-
Просроченная более чем на 6 месяцев и менее чем на год	896	(896)	-	893	(893)	-
Просроченная на срок более года	76 081	(76 081)	-	34 293	(34 293)	-
	627 605	**(79 354)**	**548 251**	**570 577**	**(65 308)**	**505 269**

Движение резерва под ожидаемые кредитные убытки по торговой и прочей дебиторской задолженности представлено ниже:

	2024 год	2023 год
Остаток на 1 января	**65 308**	**36 808**
Увеличение резерва за период	17 341	32 049
Восстановление сумм резерва за период	(1 802)	(1 612)
Суммы торговой и прочей дебиторской задолженности, списанные за счет ранее начисленного резерва	(1 493)	(1 937)
Остаток на 31 декабря	**79 354**	**65 308**

По состоянию на 31 декабря 2024 года и на 31 декабря 2023 года у Компании отсутствуют договорные основания в отношении взаимозачетов финансовых активов и финансовых обязательств, а также руководство Компании не предполагает проведение взаимозачетов в будущем на основании дополнительных соглашений.

(б) Риск ликвидности

Риск ликвидности – это риск того, что Компания не сможет выполнить свои финансовые обязательства при наступлении срока их погашения.

Управление рисками ликвидности подразумевает поддержание в наличии достаточного количества денежных средств и доступность финансовых ресурсов посредством привлечения кредитных линий. Компания придерживается сбалансированной модели финансирования оборотного капитала за счет использования как краткосрочных, так и долгосрочных источников. Временно свободные денежные средства размещаются в форме краткосрочных финансовых инструментов, в основном банковских депозитов.

Подход Компании к управлению ликвидностью заключается в том, чтобы обеспечить постоянное наличие у Компании ликвидных средств, достаточных для погашения своих обязательств в срок, не допуская возникновения неприемлемых убытков и не подвергая риску репутацию Компании. Этот подход используется для анализа сроков оплаты, относящихся к финансовым активам и прогноза денежных потоков от операционной деятельности.

По состоянию на 31 декабря 2024 года сумма свободного лимита по открытым, но неиспользованным кредитным линиям, Компании составила 2 091 668 тыс. руб. (по состоянию на 31 декабря 2023 года: 2 273 971тыс. руб.). Компания имеет возможность привлечь дополнительное финансирование в пределах соответствующих лимитов, в том числе для обеспечения исполнения своих краткосрочных обязательств.

Ниже представлена информация о договорных сроках погашения финансовых обязательств с учетом ожидаемых процентных платежей и без учета влияния взаимозачетов. В отношении потоков денежных средств, включенных в анализ сроков погашения, не предполагается, что они могут возникнуть значительно раньше по времени или в значительно отличающихся суммах:

31 декабря 2024 года	Балансовая стоимость	Денежные потоки по договору	До 1 года	От 1 до 2 лет	От 2 до 3 лет	От 3 до 4 лет	От 4 до 5 лет	Свыше 5 лет
Непроизводные финансовые обязательства								
Обязательства по аренде	135 192	264 342	49 279	41 166	40 813	40 241	3 182	89 661
Торговая и прочая кредиторская задолженность	910 132	911 703	908 249	14	378	14	3 004	44
	1 045 324	**1 176 045**	**957 528**	**41 180**	**41 191**	**40 255**	**6 186**	**89 705**

31 декабря 2023 года	Балансовая стоимость	Денежные потоки по договору	До 1 года	От 1 до 2 лет	От 2 до 3 лет	От 3 до 4 лет	От 4 до 5 лет	Свыше 5 лет
Непроизводные финансовые обязательства								
Обязательства по аренде	65 513	149 667	15 673	14 280	9 861	9 315	8 603	91 935
Торговая и прочая кредиторская задолженность	900 994	903 027	897 930	1 644	14	378	14	3 047
	966 507	**1 052 694**	**913 603**	**15 924**	**9 875**	**9 693**	**8 617**	**94 982**

(в) Рыночный риск

Рыночный риск представляет собой риск изменения рыночных цен, таких как обменные курсы иностранных валют, процентные ставки, цены на товары и стоимость капитала, которые окажут влияние на финансовые результаты деятельности Компании или стоимость удерживаемых финансовых инструментов. Цель управления рыночным риском заключается в том, чтобы контролировать подверженность рыночному риску и удерживать ее в допустимых пределах, при этом добиваясь оптимизации доходности инвестиций.

i. Валютный риск

Доходы и расходы, а также монетарные активы и обязательств Компании выражены в российских рублях. Изменение курсов валют не оказывает прямого влияния на доходы и расходы Компании.

ii. Процентный риск

В течение отчетного периода Компания не привлекала заемные средства. На конец отчетного периода в составе обязательств Компании отсутствуют кредиты и займы, в связи с чем Компания не подвержена процентному риску в отношении колебаний рыночной стоимости кредитов и займов.

Анализ чувствительности справедливой стоимости финансовых инструментов с фиксированными ставками

Компания не учитывает какие-либо финансовые активы и обязательства с фиксированными ставками как инструменты, оцениваемые по справедливой стоимости, изменения в которой отражаются в составе прибыли или убытка за период. Соответственно, изменение процентных ставок по состоянию на отчетную дату не повлияло бы на показатели прибыли или убытка.

(г) Справедливая и балансовая стоимость

Справедливая стоимость краткосрочной дебиторской и кредиторской задолженности и прочих оборотных финансовых активов приблизительно равна их балансовой стоимости (Примечания 18 и 26).

За год, закончившийся 31 декабря 2024 года, переводов между уровнями иерархии справедливой стоимости не было.

Ниже представлено сравнение значений справедливой и балансовой стоимости финансовых инструментов Компании:

Финансовые инструменты	Прим.	31 декабря 2024 года		Уровень иерархии справедливой стоимости		
		Балансовая стоимость	Справедливая стоимость	1	2	3
Финансовые активы, оцениваемые по амортизированной стоимости:						
Долгосрочная дебиторская задолженность	18	47	43	-	-	43
Финансовые обязательства, оцениваемые по амортизированной стоимости:						
Долгосрочная кредиторская задолженность	26	(1 890)	(1 502)	-	-	(1 502)

		(1 843)	**(1 459)**	**-**	**-**	**(1 459)**
Финансовые инструменты		**31 декабря 2023 года**		**Уровень иерархии справедливой стоимости**		
	Прим.	**Балансовая стоимость**	**Справедливая стоимость**	**1**	**2**	**3**
Финансовые активы, оцениваемые по амортизированной стоимости:						
Долгосрочная дебиторская задолженность	18	239	239	-	-	239
Финансовые обязательства, оцениваемые по амортизированной стоимости:						
Долгосрочная кредиторская задолженность	26	(3 139)	(3 139)	-	-	(3 139)
		(2 900)	**(2 900)**	**-**	**-**	**(2 900)**

Процентная ставка, используемая для дисконтирования ожидаемых будущих денежных потоков, по долгосрочной дебиторской задолженности – 9,77% - 18,50% (на 31 декабря 2023 года: 9,77% - 18,50%).; по долгосрочной кредиторской задолженности для целей определения раскрываемой справедливой стоимости на 31 декабря 2024 года составила 6,50% – 18,21% (на 31 декабря 2023 года: 6,50% – 18,21%).

(д) Управление капиталом

Капитал в управлении Компании представляет собой сумму капитала, причитающегося собственникам Компании, как она представлена в Отчете о финансовом положении.

Основная цель управления капиталом для Компании состоит в поддержании стабильно высокого уровня капитала, позволяющего сохранять доверие инвесторов, кредиторов и участников рынка и обеспечивать устойчивое развитие бизнеса в будущем.

Компания осуществляет мониторинг структуры и рентабельности капитала с использованием коэффициентов, рассчитываемых на основе данных финансовой отчетности по МСФО, управленческой отчетности и отчетности, составленной в соответствии с РСБУ. Компания анализирует динамику показателей общего долга и чистого долга, структуру долга, а также соотношение собственного и заемного капитала.

Компания управляет долговой позицией, реализуя кредитную политику, направленную на повышение финансовой устойчивости, оптимизацию долгового портфеля и построение долгосрочных отношений с участниками рынка долгового капитала. Для управления долговой позицией, в Компании применяются лимиты, в том числе по категориям финансового рычага, покрытия долга, покрытия обслуживания долга. Исходными данными для расчета лимитов являются показатели отчетности по РСБУ.

31. Договорные обязательства капитального характера

Сумма обязательств Компании капитального характера по договорам на приобретение и строительство объектов основных средств составляет 228 663 тыс. руб. с учетом НДС по состоянию на 31 декабря 2024 года (по состоянию на 31 декабря 2023 года: 46 923 тыс. руб. с учетом НДС).

32. Условные обязательства

(а) Страхование

В Компании действуют единые требования в отношении объемов страхового покрытия, надежности страховых компаний и порядка организации страховой защиты. Компания осуществляет страхование активов, гражданской ответственности и прочих страхуемых рисков. Основные производственные активы Компании имеют страховое покрытие, включая покрытие на случай повреждения или утраты основных средств. Тем не менее, существуют риски негативного влияния на деятельность и финансовое положение Компании в случае нанесения ущерба третьим лицам, а также в результате утраты или повреждения активов, страховая защита которых отсутствует, либо осуществлена не в полном объеме.

(б) Условные налоговые обязательства

Налоговое законодательство Российской Федерации, действующее или вступившее в силу на конец отчетного периода, допускает возможность разных трактовок отдельных фактов хозяйственной жизни Компании. В связи с этим позиция руководства Компании в отношении налогов и документы, обосновывающие эту позицию, могут быть оспорены налоговыми органами.

Налоговый контроль в Российской Федерации ужесточается, вследствие чего повышается риск проверки налоговыми органами влияния на налогооблагаемую базу операций, не имеющих четкой финансово-хозяйственной цели или операций с контрагентами, не соблюдающими требования налогового законодательства. Налоговые проверки могут охватывать три календарных года, предшествующих году, в котором вынесено решение о проведении проверки. При определенных обстоятельствах могут быть проверены и более ранние периоды.

Руководство в настоящее время считает, что его позиция в отношении налогов и примененные Компанией интерпретации законодательства могут быть подтверждены, однако, существует риск того, что Компания понесет дополнительные расходы, если позиция руководства в отношении налогов и примененные Компанией интерпретации законодательства будут оспорены налоговыми органами. Влияние такого развития событий не может быть оценено с достаточной степенью надежности, однако может быть значительным с точки зрения финансового положения и результатов деятельности Компании.

(в) Судебные разбирательства

Компания является участником ряда судебных процессов (как в качестве истца, так и ответчика), возникающих в ходе обычной хозяйственной деятельности.

По мнению руководства, в настоящее время не существует неурегулированных претензий или иных исков, которые могли бы оказать существенное влияние на результаты деятельности или финансовое положение Компании и не были бы признаны или раскрыты в финансовой отчетности.

(г) Обязательства по охране окружающей среды

Компания осуществляет деятельность в области электроэнергетики в Российской Федерации в течение многих лет. Законодательство об охране окружающей среды в Российской Федерации продолжает развиваться, обязанности уполномоченных государственных органов по надзору за его соблюдением пересматриваются. Потенциальные обязательства по охране окружающей среды, возникающие в связи с изменением интерпретаций существующего законодательства, судебными исками или изменениями в законодательстве не могут быть оценены. По мнению руководства, при существующей системе контроля и при текущем законодательстве не существует вероятных обязательств, которые могут иметь существенное негативное влияние на финансовое положение, результаты деятельности или движение денежных средств Компании.

33. Операции со связанными сторонами

(а) *Отношения контроля*

Стороны обычно считаются связанными, если они находятся под общим контролем или одна из сторон имеет возможность контролировать другую сторону или может оказывать значительное влияние на принимаемые ею решения по вопросам финансово-хозяйственной деятельности или осуществлять над ней совместный контроль. При рассмотрении взаимоотношений с каждой из возможных связанных сторон, принимается во внимание экономическое содержание таких взаимоотношений, а не только их юридическая форма.

Основными связанными сторонами Компании за год, закончившийся 31 декабря 2024 года и 31 декабря 2023 года, а также по состоянию на 31 декабря 2024 года и 31 декабря 2023 года, являлись материнская компания, ее дочерние предприятия, ключевой управленческий персонал, а также компании, связанные с основным акционером материнской компании.

(б) Операции с материнской компанией, ее дочерними компаниями

	Сумма сделки за год, закончившийся 31 декабря		Балансовая стоимость	
	2024 года	2023 года	31 декабря 2024 года	31 декабря 2023 года
Выручка, прочие доходы, финансовые доходы				
Материнская компания				
Прочая выручка	100	100	-	-
Предприятия под общим контролем материнской компании				
Прочая выручка	712	-	-	-
Прочие доходы	2 542	-	708	-

	Сумма сделки за год, закончившийся 31 декабря		Балансовая стоимость	
	2024 года	2023 года	31 декабря 2024 года	31 декабря 2023 года
Операционные расходы, финансовые расходы				
Материнская компания				
Услуги по передаче электроэнергии	2 424 310	2 140 807	125 523	112 815
Консультационные и юридические услуги	4 191	4 191	-	-
Прочие работы и услуги производственного характера	7 677	3 451	-	-
Прочие расходы	4 400	-	-	-
Предприятия под общим контролем материнской компании				
Расходы на программное обеспечение и сопровождение	34 825	19 384	5 808	2 964
Прочие расходы	25 359	16 875	-	13

	Балансовая стоимость	
	31 декабря 2024 года	**31 декабря 2023 года**
Предприятия под общим контролем материнской компании		
Авансы выданные	1 836	-
Авансы полученные	-	-

По состоянию на 31 декабря 2024 года и 31 декабря 2023 года задолженность перед материнской компанией по выплате дивидендов отсутствует.

(в) Операции с ключевым управленческим персоналом

В целях подготовки настоящей финансовой отчетности к ключевому управленческому персоналу отнесены члены Совета Директоров, Правления и высшие менеджеры Компании.

Вознаграждение ключевого управленческого персонала складывается из предусмотренной трудовым соглашением заработной платы, неденежных льгот, а также премий, определяемых по результатам за период и прочих выплат. Вознаграждения или компенсации не выплачиваются тем членам Совета директоров, которые являются государственными служащими.

Суммы вознаграждений ключевому управленческому персоналу, раскрытые в таблице, представляют собой затраты текущего периода на ключевой управленческий персонал, отраженные в составе расходов на вознаграждение работникам.

	За год, закончившийся 31 декабря	
	2024 года	**2023 года**
Краткосрочные вознаграждения работникам	55 781	63 842
Изменение обязательств по окончанию трудовой деятельности и прочим долгосрочным вознаграждениям (включая пенсионные программы)	-	-
	55 781	**63 842**

На 31 декабря 2024 года и 31 декабря 2023 года отсутствуют обязательства по программам с установленными выплатами и установленными взносами, прочим выплатам по окончании трудовой деятельности в отношении ключевого управленческого персонала.

(г) Операции с компаниями, связанными с основным акционером материнской компании

В рамках текущей деятельности Компания осуществляет операции с другими компаниями, связанными с основным акционером материнской компании. Данные операции осуществляются по регулируемым тарифам либо по рыночным ценам. Привлечение и размещение средств в финансовых организациях, связанных с основным акционером материнской компании, осуществляется по рыночным процентным ставкам. Налоги начисляются и уплачиваются в соответствии с российским налоговым законодательством.

Выручка от компаний, связанных с основным акционером материнской компании, составила:

- 96% от общей выручки Компании за год, закончившийся 31 декабря 2024 года (за год, закончившийся 31 декабря 2023 года: 95%);
- 96% от выручки от передачи электроэнергии Компании за год, закончившийся 31 декабря 2024 года (за год, закончившийся 31 декабря 2023 года: 95%).

Расходы по передаче электроэнергии и расходы на приобретение электроэнергии для компенсации технологических потерь, по компаниям, связанным с основным акционером материнской компании,

составили 48% от общих расходов на передачу электроэнергии и компенсацию технологических потерь за год, закончившийся 31 декабря 2024 года (за год, закончившийся 31 декабря 2023 года: 48%).

За год, закончившийся 31 декабря 2024 года и 31 декабря 2023 года отсутствовали проценты, начисленные по кредитам и займам от банков, связанных с основным акционером материнской компании.

По состоянию на 31 декабря 2024 года и 31 декабря 2023 года, задолженность по кредитам и займам, полученных от банков, связанных с основным акционером материнской компании, отсутствовала.

По состоянию на 31 декабря 2024 года остаток денежных средств и эквивалентов денежных средств, размещенных в банках, связанных с основным акционером материнской компании, составил 18 047 тыс. руб. (по состоянию на 31 декабря 2023 года 261 171 тыс. руб.).

По состоянию на 31 декабря 2024 года обязательства по аренде по компаниям, связанным с основным акционером материнской компании, составили 129 738 тыс. руб. (по состоянию на 31 декабря 2023 года 57 517 тыс. руб.).

Приложение №10 Мониторинг объемов консолидации электросетевых активов.

Наименование МРСК/РСК (ДО МРСК)	2022			2023			2024		
	Объем консолидации электросетевых активов за период			Объем консолидации электросетевых активов за период			Объем консолидации электросетевых активов за период		
	МВА	Км	У.е.	МВА	Км	У.е.	МВА	Км	У.е.
1	2	3	4	6	7	8	10	11	12
ИТОГО ПАО «Россети Томск»	323,7	638,9	5 384,4	303,55	612,73	5 408,72	303,45	613,81	5 408,76
Приобретение электросетевых объектов	0,3	0,3	7,3	0	0	0	0	0	0
Аренда электросетевых объектов	320,2	633,1	5 342,9	293,47	597,78	5 299,50	294,79	602,37	5 313,83
Прочее (постоянные права владения и пользования)	0	0	0	4,52	8,66	61,68	4,04	5,36	44,49
Прочее (временные права владения и пользования)	3,2	5,5	34,2	5,56	6,28	47,54	4,62	6,09	50,44

ПРИМЕЧАНИЕ:

приобретено - весь фактический объем приобретенных электросетевых активов в течение календарного периода;

арендовано - весь фактический объем арендуемых электросетевых активов на конец периода (т.е. все действующие договоры, в т.ч. ранее заключенные, количество действующих сделок на конец периода);

прочее (постоянные права владения и пользования) - все фактическое приобретение имущества в течение календарного периода;

прочее (временные права владения и пользования) - все действующие договоры на конец периода, в т.ч. ранее заключенные;

** Информация приводится сводная по компании (без раскрытия по филиалам), с отражением отдельно по подконтрольным обществам.*

*** N – отчетный период*

Приложение №11 Перечень основных производственных и финансовых показателей.

Показатели	Ед.изм.	Период			
		2022 год факт	2023 год факт	2024 год факт	изменение 2024/2023, %
1	2	3	4	5	6
1.Финансовые показатели					
Уровень сбора денежных средств за оказанные услуги по передаче электроэнергии	%	97,5	100,3	99,6	-0,7
Уровень расчетов с сетевыми организациями	%	100,9	99,5	98,5	-1,0
Уровень сбора денежных средств за поставленную на розничном рынке электроэнергию		-	-	-	-
Уровень расчетов с поставщиками электрической энергии	%	-	-	-	-
2. Показатели по тарифам					
2.1 Показатели по тарифам на услуги по передаче электрической энергии и платы за технологическое присоединение (тарифная политика)[61]					
НВВ по передаче электрической энергии, утвержденная в рамках тарифно-балансовых решений, в том числе:	млн руб.	7 846,77	9 141,65	9 567,60	4,7%
НВВ собственная	млн руб.	2 894,30	3 481,26	3 399,95	-2,3%
Услуги ЕНЭС	млн руб.	1 752,94	2 063,89	2 384,68	15,5%
Расходы на покупку потерь электрической энергии	млн руб.	1 409,60	1 576,24	1 687,31	7,0%
Затраты на услуги ТСО (в соответствии с действующей договорной схемой)	млн руб.	1 789,92	2 020,26	2 095,67	3,7%
Котловой полезный отпуск электрической энергии	Млн кВт*ч	4 362,35	4 421,28	4 461,83	0,9%
Средний тариф на услуги по передаче электрической энергии в разрезе филиалов (субъектов регулирования)	руб./ кВт*ч	1,799	2,068	2,144	3,7%
Стандартизированные тарифные ставки на покрытие расходов на технологическое присоединение энергопринимающих устройств потребителей электрической энергии, объектов электросетевого хозяйства, принадлежащих сетевым организациям и иным лицам, по мероприятиям, указанным в пункте 16а Методических указаний ФАС России	руб. за одно присоединение	12 630,65	13 388,49	15 063,70	12,5%
2.2 Показатели по тарифам на услуги по передаче электрической энергии по сетям ЕНЭС и платы за технологическое присоединение к объектам ЕНЭС (тарифная политика)					
ПАО «Россети Томск» не осуществляет деятельность по оказанию услуг по передаче электроэнергии по ЕНЭС и услуг по технологическому присоединению к ЕНЭС.					
3. Производственные показатели					
Количество подстанций (ПС, ТП, РП)	шт.	3 486	3 548	3 592	1,2
Мощность подстанций (ПС, ТП, РП)	тыс. МВА	4,161	4,164	4,189	0,6
Протяженность ЛЭП по цепям	км	20 412,78	20 451,69	20 520,7	0,3
Консолидация электросетевых активов	Информация представлена в Приложении №10 к Годовому отчету				

[61] По распределительным сетям.

Отпуск электрической энергии в сеть	млн кВт.ч	5223	5138	5176	0,7
Отпуск электрической энергии из сети	млн кВт.ч	4755	4679	4711	1,4
Потери электрической энергии в сети	млн кВт.ч	468	459	465	0,7
Уровень потерь электрической энергии	%	8,96	8,93	8,99	0,6
3.1. Показатели надежности электросетевого комплекса					
$П_{saidi}$[62]	час	1,87523	0,84961	0,81022	-4,6
$П_{saifi}$[63]	шт.	1,58931	0,73521	0,85318	16,0
$П_{п}$[64]					
Количество технологических нарушений (аварий) в сети 110 кВ и выше	шт.	62	73	70	-4,1
3.2. Пожарная безопасность и охрана труда					
Количество пожаров	ед.	0	3	0	-
3.3. Технологическое присоединение					
Принято в работу заявок на ТП	шт.	2 247	2 131	2 004	-5,96
Принято в работу заявок на ТП	кВт	79 430	69 431	68 011	-2,05
Заключено договоров ТП	шт.	1 890	1 617	1 399	-13,48
Заключено договоров ТП	кВт	51 453	53 565	50 827	-5,11
Исполнено договоров ТП	шт.	1 873	1 634	1 700	4,04
Исполнено договоров ТП	кВт	46 563	42 567	39 065	-8,23
Действующие договоры ТП	шт.	1 129	1 064	722	-32,14
Действующие договоры ТП	кВт	103 442	111 322	116 502	4,65
Структура исполненных договоров по категориям заявителей:					
До 15 кВт включительно	шт.	1 429	1 377	1 551	12,64
Свыше 15 и до 150 кВт включительно	шт.	411	215	121	-43,72
Свыше 150 кВт и менее 670 кВт	шт.	29	37	19	-48,65
Не менее 670 кВт	шт.	4	5	9	80,00
Генерация	шт.	0	0	0	
До 15 кВт включительно	кВт	16 731	14 556	15 934	9,47
Свыше 15 и до 150 кВт включительно	кВт	10 088	9 767	5 870	-39,90
Свыше 150 кВт и менее 670 кВт	кВт	11 244	12 801	6 231	-51,32
Не менее 670 кВт	кВт	8 500	5 443	11 030	102,65
Генерация	кВт	0	0	0	
Выручка от деятельности по ТП по категориям заявителей:					
До 15 кВт включительно	млн руб.	0,655	28,287	54,352	92,14
Свыше 15 и до 150 кВт включительно	млн руб.	8,522	11,780	9,542	-19,00
Свыше 150 кВт и менее 670 кВт	млн руб.	9,581	4,163	8,875	113,19
Не менее 670 кВт	млн руб.	11,853	1,869	1,991	6,53
Генерация	млн руб.	0	0	0	
Структура исполненных договоров по отраслям:					
Физические лица	шт.	1 371	1 247	1 424	14,19
Раздел А. Сельское, лесное хозяйство, охота, рыболовство и рыбоводство	шт.	22	20	10	-50,00
Раздел В. Добыча полезных ископаемых	шт.	2	1	0	-100,00
Раздел С. Обрабатывающие производства	шт.	12	5	14	180,00

[62] *Показатели надежности утверждаются региональными органами тарифного регулирования.*
[63] *Показатели надежности утверждаются региональными органами тарифного регулирования.*
[64] *Показатели надежности утверждаются региональными органами тарифного регулирования.*

Раздел D. Обеспечение электрической энергией, газом и паром; кондиционирование воздуха (35.11 Производство электроэнергии и подразделы)	шт.	9	13	8	-38,46
Раздел F. Строительство	шт.	18	14	24	71,43
Раздел G. Торговля оптовая и розничная; ремонт автотранспортных средств и мотоциклов	шт.	3	5	13	160,00
Раздел H. Транспортировка и хранение	шт.	21	23	8	-65,22
Раздел J. Деятельность в области информации и связи	шт.	51	19	15	-21,05
Раздел P. Образование	шт.	3	2	3	50,00
Раздел Q. Деятельность в области здравоохранения и социальных услуг	шт.	11	10	4	-60,00
Прочее	шт.	350	275	177	-35,64
Физические лица	кВт	16 053	13 303	14 699	10,49
Раздел A. Сельское, лесное хозяйство, охота, рыболовство и рыбоводство	кВт	2 439	1 901	997	-47,55
Раздел B. Добыча полезных ископаемых	кВт	1 299	46	0	-100,00
Раздел C. Обрабатывающие производства	кВт	6 094	2 715	500	-81,58
Раздел D. Обеспечение электрической энергией, газом и паром; кондиционирование воздуха (35.11 Производство электроэнергии и подразделы)	кВт	1 735	5 106	4 575	-10,40
Раздел F. Строительство	кВт	3 550	3 221	9 168	184,63
Раздел G. Торговля оптовая и розничная; ремонт автотранспортных средств и мотоциклов	кВт	58	305	370	21,31
Раздел H. Транспортировка и хранение	кВт	4 049	2 180	693	-68,21
Раздел J. Деятельность в области информации и связи	кВт	403	169	126	-25,44
Раздел P. Образование	кВт	131	392	53	-86,48
Раздел Q. Деятельность в области здравоохранения и социальных услуг	кВт	1 152	268	441	64,55
Прочее	кВт	9 250	12 961	7 443	-42,57
3.4. Реализация дополнительных (нетарифных) услуг					
Выручка от реализации дополнительных (нетарифных) услуг прочей деятельности	млн руб.	46,020	14,326	33,022	230,50
Аренда и услуги по размещению	млн руб.	5,149	5,926	22,511	379,86
Услуги по техническому и ремонтно-эксплуатационному обслуживанию	млн руб.	5,562	5,562	6,644	119,45
Выполнение строительно-монтажных работ	млн руб.	32,845	0	0,562	100,00
Консультационные и организационно-технические услуги	млн руб.	2,437	2,614	2,933	12,20
Агентские услуги	млн руб.	0	0	0	0,00
Услуги связи и информационных технологий	млн руб.	0	0	0	0,00
Другие услуги прочей деятельности	млн руб.	0	0,003	0,045	1 400,00
Другие прочие услуги	млн руб.	0,193	0,221	0,226	2,26
Объем нетарифной выручки от прочих видов деятельности	%	0,4	0,52	0,54	3,85
3.5.Взаимодействие с потребителями					
Общее количество обращений	тыс. шт.	18,935	19,303	20,014	104
Доля обращений по цифровым каналам	%	25%	23%	21%	91
Доля обращений на ненадлежащее качество услуг	%	4%	4%	5%	108
3.5.1.Структура обращений по каналам					
Офисы обслуживания	тыс.шт.	0	0,194	0,139	72
Контактный-центр	тыс.шт.	13,548	14,006	14,905	106

Почта	тыс.шт.	0,496	0,53	0,528	100
Интерактивные сервисы	тыс.шт.	4,684	4,357	4,123	95
Социальные сети и мессенджеры	тыс.шт.	0	0	0	0
Прочее	тыс.шт.	0,207	0,216	0,319	148
4. Показатели по инвестиционной деятельности					
4.1. Исполнение инвестиционной программы					
Объем финансирования	млн руб. с НДС	658	954	1 129	118
Объем освоения капитальных вложений	млн руб. без НДС	564	751	932	124
Ввод в состав основных средств	млн руб. без НДС	707	587	964	164
Ввод в состав основных средств трансформаторной мощности, МВА	МВА	22	24	37	154
Ввод в состав основных средств линий электропередачи	км	128	111	79	71
4.2. Долгосрочная инвестиционная программа[65]					
Информация приведена в разделе Годового отчета «Инвестиционная деятельность»					
5. Показатели по закупочной деятельности					
Доля открытых конкурентных закупочных процедур, а также процедур, проведенных с применением электронных средств коммерции (электронных торговых площадок) в общем объеме закупок; - объем достигнутой экономии	%	98,92	99,50	99,65	1,00
Доля закупок у субъектов малого и среднего предпринимательства, а также закупок, в которых субъекты малого и среднего предпринимательства привлекаются в качестве субподрядных организаций	%	6,08	3,91	3,10	0,79
6. Показатели по инновационной деятельности					
		2025	2026	2027	2028
Объем внедрения инновационных решений	млн руб.	125,99	167,33	43,67	86,16
Объем затрат на НИОКР	млн руб.	7,38	9,34	10,42	11,37
7. Показатели по энергопотреблению и энергосбережению					
Расход топливно-энергетических ресурсов (ТЭР) на хозяйственные нужды зданий административно-производственного назначения	Тыс. т.у.т.	3,25	3,27	3,28	0,39
	млн руб.	76,4	80,90	90,58	11,96
Расход моторного топлива автотранспортом и спецтехникой	Тыс. т.у.т.	1,0	1,043	1,00	-4,4
Объем использованных энергетических ресурсов[66]					
8. Экологические показатели					
Валовый выброс загрязняющих веществ в атмосферный воздух, всего	тонн	22,027	21,92	22,99	4,88
Объем потребления воды	$м^3$	10 169	10 813	9 750	-9,75
Объем образованных отходов	тонн	252,480	341,482	277,35	-18,78
Объем отходов, переданных на утилизацию и обезвреживание	тонн	18,480	34,812	18,75	-46,15
Плата за негативное воздействие на окружающую среду	тыс. руб	28,41	48,75	28,71	-41,1
Сброс загрязняющих веществ в водный объект	тыс. $м^3$	0	0	0	0
Оснащение электросетевых объектов птицезащитными устройствами	шт.	-	-	9	100

[65] Раскрывается информация по годам реализации инвестиционной программы, начиная с года X+1, где X – итоговый год раскрытия информации годового отчета.

[66] Предоставляются по форме приложения 7.

9. Ключевые показатели эффективности[67]					
10. Численность и качественный состав персонала					
Среднесписочная численность персонала	чел.	1467	1451	1394	-3,9%
Распределение среднесписочной численности персонала по филиалам за отчетный год[68]	%	X	X	X	X
Уровень обеспеченности персоналом	%	91,6	90	86,3	-3,7%
Уровень обеспеченности производственным персоналом	%	90,8	89,3	85	-4,3%
Уровень активной текучести персонала	%	7	6,3	6,2	-0,1%
Гендерный состав	%	81,8/18,2	82/18	81/19	-1/1%
Гендерный состав руководителей	%	87/13	88/12	86/14	-2/2%
Гендерный состав специалистов	%	55/45	56/44	56/44	0
Гендерный состав рабочих	%	95,5/4,5	95,3/4,7	95,4/4,6	0,1/-0,1%
Средний возраст работников	лет	44	44,3	45	0,7
Возрастной состав персонала в разрезе групп: до 35 лет, от 35 лет до 50 лет и старше 50 лет	%, %, %	20/49/31	20/49/31	18/50/35	-2/1/1%
Структура персонала по образованию: основное/среднее общее, начальное/среднее профессиональное, высшее образование	%, %, %	12/45/43	11,9/44,6/43,5	11,7/44/44,3	-0,2/-0,6/0,8%
Число работников, имеющих ученую степень	чел.	2	3	1	-2
Средняя заработная плата работников	руб.	67 057	78 742	87 278	10,8%
Соотношение средней заработной платы мужчин и женщин		1,0	1,0	1,0	0,0
Общее количество принятых на работу работников за отчетный период	тыс. чел.	0,213	0,191	0,208	1,7%
11. Показатели в части социальной политики					
Число работников, удостоенных государственных наград	чел.	0	0	0	0
Число работников, удостоенных поощрений Президента РФ и поощрений Правительства РФ	чел.	0	0	0	0
Число работников, удостоенных ведомственных наград Минэнерго России	чел.	6	5	7	40%
Число работников, удостоенных отраслевых наград	чел.	0	0	0	0
Число работников, удостоенных корпоративных наград	чел.	11	7	9	28,5%
12. Обучение и развитие персонала					
Численность работников, принявших участие в образовательных программах с отрывом от работы / соотношение к ССЧ	чел., %,	2325 158,5%	4212 293,2%	5 316 381.2%	26%
- в том числе по направлениям охраны труда и промышленной безопасности / соотношение к ССЧ	чел., %,		2878 200,3%	2 411 172.9%	-16%
- в том числе работников, прошедших обучение на базе собственных учебных центров / соотношение к общему числу прошедших обучение с отрывом от работы	чел., %,	0	0	0	0
Численность производственного персонала, прошедшего обучение с отрывом от работы, в том числе на базе собственных учебных центров	чел./ чел.	2028/0	4033/ 0	4 951/0	22,7%
Распределение численности работников, принявших участие в образовательных программах с отрывом от работы по категориям (руководители, специалисты, рабочие)	%, %, %	28,6/30/50.4	24,1/20,7/55,2	211/135/51	875/625/980%

[67] Предоставляются по форме приложения 8.

[68] Информация раскрывается в виде диаграммы.

Численность работников, принявших участие в образовательных программах, реализованных с применением дистанционных форм обучения	чел.	793	2718	4 184	154%
Среднее количество часов обучения на одного работника с распределением по возрасту и полу	чел./час	102/60	142/46	41/24	-70%/-30%
Численность персонала, прошедшего оценочные процедуры/ соотношение к ССЧ, в том числе в рамках	чел./ %,	501/34,1 %	426/29,4%	758/54,4 %	25%
- оценки компетенций (корпоративных и управленческих), в том числе при приеме на работу, переводе на новую должность, отборе в кадровый резерв и пр.;		499/99,85%	424/99,85 %	758/54,4 %	25%
- независимой оценки квалификаций (на базе ЦОКов)		2/0,15%	2/0,15%	0	-0,15%
Численность кадровых резервов	чел.	84	69	106	53,6%
Доля руководящих должностей, обеспеченных кадровым резервом	%	64,3	92,1	100	7,9%
Доля руководящих должностей, укомплектованных внутренними кандидатами, в том числе из числа членов кадровых резервов	%	62,3	81	88,2	7,2%
13. Показатели в части молодежной политики					
Число школьников, участвующих в профориентационных проектах группы компаний «Россети»	чел	3	2	2	
Число вузов/ ссузов партнеров в регионах присутствия компании	ед./ ед.	7	7	8	14,3%
Число студентов вузов/ ссузов, проходящих подготовку по договорам целевого обучения с компанией	чел./чел.	15	15	15	
Число студентов вузов/ ссузов, прошедших практику в компании	чел./чел.	66	55	80	45,5%
Число выпускников вузов/ ссузов, трудоустроенных в компанию в отчетном году	чел./ чел.	9	11	14	27,3%
Число молодых специалистов, принявших участие в конкурсах, форумах, конференциях корпоративного, регионального или федерального уровня	чел.	10	13	14	7,7%
14. Показатели в части мероприятий Программы цифровой трансформации					
Объем финансирования мероприятий Программы цифровой трансформации ДО ПАО «Россети» за отчетный год»	млн. руб.	52,60	61,50	56,77	92,31
Доля руководителей, специалистов и служащих, обученных цифровым компетенциям в соответствии с принятыми корпоративными стандартами или, при их отсутствии, в соответствии с приказами Минэкономразвития России от СЧ на конец отчетного периода	%	19,10	24,00	32,70	136,25
15. Показатели в части обеспечения безопасности					
Количество проверочных мероприятий, проведенных с участием ПБ филиалов в сфере финансово-хозяйственной деятельности по выявлению, предотвращению и возмещению (погашению) ущерба.	шт.	6526	882	891	1,02%

Антикоррупционный контроль этапов закупочной деятельности (рассмотрение аналитических записок, вопросов, выносимых на заседания Центрального закупочного органа (Центральной конкурсной комиссии), проведение антикоррупционной экспертизы проектов договоров, проверка участников закупок на возможную аффилированность с работниками Общества	шт.	733	739	648	-12,3%
Рассмотрено обращений, поступивших на «горячую линию», о возможных фактах коррупции и мошенничества.	шт.	2	1	0	-100%
Предотвращенный материальный ущерб по результатам проведенной работы	млн. руб.	19,07	8,2	10,52	28,3%
Доля работников службы безопасности (в процентах), прошедших подготовку по вопросам политики Общества в области прав человека или конкретных процедур и их применения в области безопасности	%	3	5	5	0%
16. Показатели в части управления охраной труда					
Несчастные случаи на производстве					
Для работников:					
Численность пострадавших в результате несчастных случаев на производстве со смертельным исходом, количество несчастных случаев на производстве со смертельным исходом	чел./шт.	0	2/2	0	-
Численность пострадавших в результате несчастных случаев на производстве с травмами тяжелой степени тяжести, количество несчастных случаев на производстве с травмами тяжелой степени тяжести	чел./шт.	0	0	0	0
Для лиц, которые не являются работниками, но работа и (или) рабочее место которых контролируется Обществом:					
Численность пострадавших в результате несчастных случаев на производстве со смертельным исходом, количество несчастных случаев на производстве со смертельным исходом	чел./шт.	0	0	0	0
Численность пострадавших в результате несчастных случаев на производстве с травмами тяжелой степени тяжести, количество несчастных случаев на производстве с травмами тяжелой степени тяжести	чел./шт.	0	0	0	0
Профессиональные заболевания и работы, связанные с повышенной опасностью					
Для работников:					
Число профессиональных заболеваний, повлекших смерть работника в отчетном году	шт.	0	0	0	0
Количество работников, признанных инвалидами в результате профессионального заболевания в отчетном году	чел.	0	0	0	0
Число лиц с установленным в отчетном периоде профессиональным заболеванием	чел.	0	0	0	0
17. Показатели в части корпоративного управления					
17.1. Управление рисками и внутренний контроль					

Количество проведенных контрольных мероприятий, направленных на выявление и минимизацию рисков[69]	шт.	10	3	3	0
Количество рассмотренных материалов (вопросов) закупочной деятельности[70]	шт.	566	377	421	11,7
Количество устраненных нарушений по результатам проверок, проведенных внешними органами контроля.	шт. (%)	27	33	42	27
Общая сумма отмененных штрафов по результатам обжалования постановлений о привлечении к административной ответственности.	млн руб.	0	0	0	0
Общая сумма поступивших в бюджет Общества денежных средств от контрагентов, находящихся в процедурах банкротства и ликвидации	млн руб.	0	0	0	0
Общая сумма сэкономленных Обществом денежных средств в связи с приобретением на торгах собственной задолженности перед должниками, находящимися в процедурах банкротства	млн руб.	0	0	0	0
17.2. Органы управления					
Информация приведена в разделах Годового отчета «Отчет Совета директоров Общества», «Комитеты Совета директоров Общества»					
17.3.Рынок ценных бумаг (для торгуемых ДО)					
Рыночная капитализация на последний день торгов	млрд руб.	1 230,44	2 839,78	2 413,75	-15,01
Объем торгов акциями (динамика)	млрд руб.	192,784	1691,1	25, 707 785	-57.09
Количество совершенных сделок с акциями (динамика)	млн шт.	28,418	125,850	49,092	-61,00
Информация о ценных бумагах: - Название Биржи обращения; - Котировальный список - Включение в базы расчета биржевых индексов - График динамики капитализации в сравнении с индексом МосБиржи (IMOEX) и индексом Электроэнергетики (MOEXEU) - Ключевые события, определившие динамику цен	текст	Информация приведена в разделе Годового отчета «Структура акционерного капитала»			
17.6. Контакты					
Контакты подразделения, ответственного за взаимодействие с акционерами и инвесторами	ссылка на сайт Общества	https://www.rosseti-tomsk.ru/investors/contacts.php https://www.rosseti-tomsk.ru/investors/vzaimodeystvie-s-aktsionerami/hotline.php.			

[69] При расчёте показателя учитывается инициирование, участие в служебных проверках/ проверках ФХД/ проведенные контрольные мероприятия по управлению рисками владельцами рисков.

[70] Заполняется при выполнении данного функционала

Приложение №12 Перечень правовых актов об установлении тарифов на 2024 год.

1. Приказ Департамента тарифного регулирования Томской области от 29.12.2023 № 6-643 «Об установлении единых (котловых) тарифов на услуги по передаче электрической энергии по электрическим сетям территориальных сетевых организаций Томской области на 2024 год» (Зарегистрирован 30.12.2023 № 1766-53/2023). Номер опубликования: 7001202312300026. Дата опубликования: 30.12.2023.

2. Приказ Департамента тарифного регулирования Томской области от 29.12.2023 № 6-644 «Об установлении индивидуальных тарифов на услуги по передаче электрической энергии для взаиморасчетов между сетевыми организациями на территории Томской области на 2024 год» (Зарегистрирован 30.12.2023 № 1765-53/2023). Номер опубликования: 7001202312300029. Дата опубликования: 30.12.2023.

3. Приказ Департамента тарифного регулирования Томской области от 29.12.2023 № 6-634 «Об установлении стандартизированных тарифных ставок платы за технологическое присоединение к электрическим сетям сетевых организаций на территории Томской области на 2024 год» (Зарегистрирован 30.12.2023 № 1772-53/2023).
Номер опубликования: 7001202312300024. Дата опубликования: 30.12.2023.

4. Приказ Департамента тарифного регулирования Томской области от 29.12.2023 № 6-633 «О внесении изменений в приказ Департамента тарифного регулирования Томской области от 29.11.2022 № 6-639» (Зарегистрирован 30.12.2023 № 1762-53/2023). Номер опубликования: 7001202312300030. Дата опубликования: 30.12.2023.

5. Приказ Департамента тарифного регулирования Томской области от 27.04.2024 № 6-68 «Об установлении индивидуальных тарифов на услуги по передаче электрической энергии для взаиморасчетов между территориальными сетевыми организациями на территории Томской области на 2024 год» (Зарегистрирован 27.04.2024 № 557-53/2024). Номер опубликования: 7001202404270007. Дата опубликования: 27.04.2024.

6. Приказ Департамента тарифного регулирования Томской области от 27.04.2024 № 6-67 «Об установлении единых (котловых) тарифов на услуги по передаче электрической энергии по электрическим сетям территориальных сетевых организаций Томской области на 2024 год» (Зарегистрирован 27.04.2024 № 556-53/2024). Номер опубликования: 7001202404270005. Дата опубликования: 27.04.2024.

Приложение №13 Таблица соответствия текста отчета показателям руководств (GRI)

№	Индекс показателя	Наименование показателя	Раскрытие	Положение в Отчете
Стратегия и анализ				
1.	G4-1	Заявление самого старшего руководителя, принимающего решения в организации о значении устойчивого развития для организации и стратегии, применяемой организацией при решении вопросов устойчивого развития	Полностью	Обращение к акционерам Председателя Совета директоров и Генерального директора Общества.
2.	G4-2	Описание ключевых воздействий, рисков и возможностей	Полностью	2.4 Ключевые риски.
Профиль организации				
3.	G4-3	Наименование организации	Полностью	1.3. О Компании
4.	G4-4	Главные бренды, виды продукции и/или услуг	Полностью	1.3. О Компании
5.	G4-5	Расположение штаб-квартиры организации	Полностью	1.3. О Компании
6.	G4-6	Число стран, в которых организация осуществляет свою деятельность, и названия стран, где осуществляется основная деятельность или которые особенно значимы с точки зрения вопросов устойчивого развития, охватываемых Отчетом	Полностью	1.3.2. География деятельности (карта) и основные активы ПАО «Россети Томск».
7.	G4-7	Характер собственности и организационно-правовая форма	Полностью	1.3. О Компании
8.	G4-8	Рынки, на которых работает организация (включая географическую разбивку, обслуживаемые сектора и категории потребителей и бенефициаров)	Полностью	1.3. О Компании; 1.3.2. География деятельности (карта) и основные активы ПАО «Россети Томск».
9.	G4-9	Масштаб организации, включая: число работников; чистый объем продаж (для организаций частного сектора) или чистая выручка (для государственных организаций); общий капитал с разбивкой на заемный и собственный капитал (для организаций частного сектора); количественные характеристики продукции или предоставленных услуг	Полностью	1.3. О Компании; 2.6.4. Управление персоналом; 3.1. Операционные результаты; 3.2. Финансовые результаты.

10.	G4-10	Общая численность сотрудников с разбивкой по договору о найме и полу; общая численность постоянных сотрудников с разбивкой по типу занятости и полу; общая численность рабочей силы с разбивкой на штатных и внештатных сотрудников, а также по полу; общая численность рабочей силы с разбивкой по регионам и полу; доля работ, выполняемых работниками, юридически считающимися занимающимися индивидуальной трудовой и предпринимательской деятельностью, или лицами, отличными от штатных и внештатных сотрудников, включая штатных и внештатных субподрядчиков; сезонные изменения численности занятых лиц.	Частично: учет сотрудников по типу занятости не ведется	4.2. Управление персоналом.
11.	G4-11	Процент всех сотрудников, охваченных коллективным договором	Полностью	4.2. Управление персоналом.
12.	G4-12	Описание цепочки поставок	Полностью	1.3.4. Бизнес-модель; 2.1.3. Положение компании на рынке, 4.8. Закупочная деятельность
13.	G4-13	Существенные изменения масштабов, структуры или собственности, произошедшие на протяжении отчетного периода, включая: расположение или характер изменения в деятельности, включая открытие, закрытие и расширение предприятий; изменения в структуре акционерного капитала и другие действия по формированию, поддержанию или изменению капитала (для организаций частного сектора);	Полностью	1.3. О Компании; 4.8. Закупочная деятельность; 5.17. Акционерный капитал, обращение ценных бумаг.

		изменение местонахождения поставщиков, структуры поставок или отношений с поставщиками, включая выбор поставщиков и прекращение отношений с поставщиками		
14.	G4-14	Применение принципа предосторожности	Полностью	2.2. Стратегические приоритеты и перспективы развития; 4.3.Охрана труда и промышленной безопасности; 4.4. Охрана окружающей среды.
15.	G4-15	Разработанные внешними сторонами экономические, экологические и социальные хартии, принципы или другие инициативы, к которым организация присоединилась или поддерживает	Полностью	4.9. Антикоррупционная политика и обеспечение безопасности экономической деятельности. 5.11. Предотвращение конфликта интересов.
16.	G4-16	Членство в ассоциациях, отраслевых и/или национальных и международных организациях по защите интересов, в которых организация: занимает место в органах управления; участвует в проектах или комитетах; предоставляет существенное финансирование за рамками общих членских взносов; рассматривает свое членство как стратегическое	Полностью	Приложение №4. Сведения об участии в деятельности дочерних, зависимых и других хозяйственных обществ (коммерческих и некоммерческих организациях) в 2023 году.
Выявленные существенные аспекты и границы				
17.	G4-17	Перечень юридических лиц, отчетность которых была включена в консолидированную финансовую отчетность	Полностью	Отсутствует
18.	G4-18	Методика определения содержания отчета и границ Аспектов; Разъяснение, как организация применяла Принципы подготовки отчетности при определении содержания отчета	В отчете не раскрывается	
19.	G4-19	Перечень всех существенных Аспектов, выявленных в процессе определения содержания отчета	В отчете не раскрывается	
20.	G4-20	Описание по каждому существенному Аспекту, границы Аспекта внутри	В отчете не раскрывается	

		организации (в том числе перечень юридических лиц или групп юридических лиц, которые указаны в п.3.2 и для которых данный Аспект является существенным)		
21.	G4-21	Описание по каждому существенному Аспекту, границы Аспекта за пределами организации (в том числе перечень юридических лиц, групп юридических лиц, объектов и географических регионов, для которых данный Аспект является существенным)	В отчете не раскрывается	
22.	G4-22	Результаты всех переформулированных показателей, приведенных в предыдущих отчетах, и причины таких формулировок	Полностью	Переформулировки показателей не производились
23.	G4-23	Существенное изменение Охвата и Границ Аспектов по сравнению с предыдущими отчетными периодами	Полностью	Отсутствует
Взаимодействие с заинтересованными сторонами				
24.	G4-24	Список заинтересованных сторон, с которыми организация взаимодействует	Полностью	4.6. Взаимодействие со стейкхолдерами
25.	G4-25	Принципы выявления и отбора заинтересованных сторон для взаимодействия	Полностью	4.6. Взаимодействие со стейкхолдерами
26.	G4-26	Подход организации к взаимодействию с заинтересованными сторонами, включая частоту взаимодействия по формам и заинтересованным группам; - информация о том, были ли какие-либо элементы взаимодействия предприняты специально в качестве части процесса подготовки отчета	Полностью	4.6. Взаимодействие со стейкхолдерами
27.	G4-27	Ключевые темы и опасения, которые были подняты заинтересованными сторонами в рамках взаимодействия с организацией, а также то, как организация отреагировала на эти ключевые темы и опасения, в том числе в процессе подготовки своей отчетности	В отчете не раскрывается	
Общие сведения об отчете				
28.	G4-28	Отчетный период, за который предоставляется информация,	Полностью	1.1.Об отчете
29.	G4-29	Дата публикации предыдущего отчета в области устойчивого развития	В отчете не раскрывается	
30.	G4-30	Цикл отчетности	Полностью	1.1.Об отчете

31.	G4-31	Контактное лицо для обращения с вопросами относительно данного отчета или его содержания	Полностью	6.Контактная информация
32.	G4-32	Информация о варианте подготовки отчета «в соответствии» с руководством GRI, выбранным организацией. Указатель содержания GRI для выбранного варианта подготовки отчета. Заключение об общественном (внешнем) заверении отчета в случае, если документ был заверен внешней стороной	Полностью	Приложение 14. Таблица соответствия Отчета Руководству GRI
33.	G4-33	Политика и применяемая практика организации в отношении обеспечения общественного (внешнего) заверения отчетности об устойчивом развитии	В отчете не раскрывается	Общественное (внешнее) заверение отчета не проводилось
Корпоративное управление				
34.	G4-34	Структура корпоративного управления организацией, включая комитеты высшего руководящего органа корпоративного управления, отвечающие за принятие решений по экономическим, экологическим и социальным воздействиям, оказываемым организацией	Полностью	5. Отчет о корпоративном управлении.
35.	G4-35	Порядок делегирования полномочий по решению экономических, экологических и социальных проблем от высшего органа корпоративного управления исполнительным руководителям высшего ранга и другим сотрудникам	Полностью	5. Отчет о корпоративном управлении.
36.	G4-36	Наличие в организации руководящей должности или должности, предполагающие ответственность за решение экономических, экологических и социальных проблем, и подчиняются ли лица, занимающие эти посты, непосредственно высшему органу корпоративного управления	Полностью	5. Отчет о корпоративном управлении;
37.	G4-37	Процедуры проведения консультаций по экономическим, экологическим и социальным проблемам между заинтересованными сторонами и высшим органом корпоративного управления отчитывающейся Компании	Полностью	5. Отчет о корпоративном управлении;

38.	G4-38	Состав высшего органа корпоративного управления и его комитетов, в том числе: исполнительных и неисполнительных членов; независимых членов; сроки пребывания в должности членов корпоративного управления; количество других значительных должностей и обязательств каждого должностного лица, а также характер этих обязательств; пол; участие недостаточно представленных социальных групп; компетенции, имеющие отношение к экономическому, экологическому и социальному воздействию организации; представительство заинтересованных сторон	Полностью	5.6. Отчет Совета директоров Общества
39.	G4-39	Является ли председатель высшего органа корпоративного управления также исполнительным директором (если да, то его функции в управлении организацией и причины такого совмещения должностей)	Полностью	5.6. Отчет Совета директоров Общества
40.	G4-40	Порядок выдвижения и отбора кандидатов в члены высшего органа корпоративного управления и его комитетов, а также критерии, и при выдвижении и отборе членов высшего руководящего органа (факторы разнообразия, независимости, профессиональной квалификации)	Полностью	5. Отчет о корпоративном управлении
41.	G4-41	Процедуры, используемые высшим органом корпоративного управления для предотвращения конфликтов интересов и управления ими. Раскрытие информации о конфликтах интересов заинтересованным сторонам, включая, как минимум, информацию о перекрестном членстве в нескольких советах директоров; перекрестном владении акциями с	Полностью	4.9. Антикоррупционная политика и обеспечение безопасности экономической деятельности; 5.11. Предотвращение конфликта интересов; 5.6. Отчет Совета директоров Общества.

		поставщиками и иными заинтересованными сторонами; существовании контролирующего акционера; аффилированных лицах		
Роль высшего органа корпоративного управления				
42.	G4-42	Роль высшего органа корпоративного управления и исполнительных руководителей высшего ранга в разработке, утверждении и обновлении формулировок целей организации, ее ценностей и миссии, а также ее стратегий, политик и задач в отношении экономического, экологического и социального воздействия	Полностью	5. Отчет о корпоративном управлении.
43.	G4-43	Меры, принимаемые для выработки и повышения коллективного знания высшего органа корпоративного управления в связи с экономической, экологической и социальной проблематикой	Полностью	5. Отчет о корпоративном управлении
44.	G4-44	Процедуры, используемые для оценки деятельности высшего органа корпоративного управления с точки зрения управления им экономическими, экологическими и социальными вопросами; является ли оценка независимой и как часто она проводится	Полностью	5.12. Управление рисками, внутренний контроль, и внутренний аудит, 4.9. Антикоррупционная политика и обеспечение безопасности экономической деятельности. 5.11. Предотвращение конфликта интересов.
45.	G4-45	Роль высшего органа корпоративного управления в выявлении экономических, экологических и социальных воздействий, рисков и возможностей и управлении ими; роль в обеспечении следования должным нормам поведения	Полностью	5.12. Управление рисками, внутренний контроль, и внутренний аудит.
46.	G4-46	Роль высшего органа корпоративного управления в анализе эффективности используемых организацией методов управления рисками, связанными с экономическими, экологическими и социальными вопросами	Полностью	5.12. Управление рисками, внутренний контроль, и внутренний аудит.
47.	G4-47	Как часто высший орган корпоративного управления анализирует экономические, экологические и социальные воздействия, риски и возможности	Полностью	5.12. Управление рисками, внутренний контроль, и внутренний аудит.

48.	G4-48	Высший комитет или должность лица, официально проверяющего и утверждающего отчет организации в области устойчивого развития и обеспечивающего охват всех существенных Аспектов	Полностью	Генеральный директор ПАО «Россети Томск»
49.	G4-49	Процедура информирования высшего органа корпоративного управления о критически важных проблемах	Полностью	5.12. Управление рисками, внутренний контроль, и внутренний аудит.
50.	G4-50	Характер и общее количество важных проблем, доведенных до сведения высшего органа корпоративного управления и механизмы, которые были использованы для их рассмотрения и решения	Полностью	5.6. Отчет Совета директоров.
Вознаграждение и поощрение				
51.	G4-51	Описание системы вознаграждения членов коллегиального исполнительного органа, включая сведения о суммарном воз награждении за год коллегиального исполнительного органа с разбивкой на виды вознаграждений	Полностью	5.10. Система вознаграждения органов управления Компанией.
52	G4-1	Порядок определения размера вознаграждения; участвуют ли консультанты по вознаграждению в определении размера и являются ли они независимыми; прочие отношения, которые консультанты по вознаграждению поддерживают с организацией	Полностью	5.10. Система вознаграждения органов управления Компанией.
53	G4-2	Порядок учета мнения заинтересованных сторон о вознаграждении, включая результаты голосования по правилам и предложениям относительно вознаграждения	Полностью	5.10. Система вознаграждения органов управления Компанией.
Этика и добросовестность				
54	G4-3	Ценности, принципы, стандарты и нормы поведения организации, такие как кодексы поведения и этические кодексы	Полностью	2.2. Стратегические приоритеты и перспективы развития
55	G4-4	Внутренние и внешние механизмы обращения за консультациями по вопросам этичного и законопослушного поведения, а также по вопросам, связанным с проявлениями	Полностью	4.9. Антикоррупционная политика и обеспечение безопасности экономической деятельности.

		недобросовестности в организации (телефон доверия)		5.11. Предотвращение конфликта интересов.
56	G4-5	Внутренние и внешние механизмы сообщения о неэтичном или незаконном поведении, а также о проблемах, связанных с недобросовестностью в организации, в т. ч. касающиеся непосредственного начальника, механизмы сообщения о фактах неправомерной деятельности или горячие линии	Полностью	4.9. Антикоррупционная политика и обеспечение безопасности экономической деятельности. 5.11. Предотвращение конфликта интересов.
Категория «Экономическая»				
Аспект «Экономическая результативность»				
57	G4-DMA	Сведения о подходах в области менеджмента данным аспектом	Полностью	2.2. Стратегические приоритеты и перспективы развития; 1.3.4. Бизнес- модель.
58	G4-EC1	Созданная и распределенная прямая экономическая стоимость	Полностью	1.3.4. Бизнес- модель, 3.2. Финансовые результаты.
59	G4-EC2	Риски и возможности для деятельности организации, возникающие в результате изменения климата	Полностью	2.4. Ключевые риски; 5.12. Управление рисками, внутренний контроль, и внутренний аудит,.
60	G4-EC3	Обеспеченность обязательств организации, связанных с пенсионными планами и установленными льготами	Полностью	4.2.3. Социальная политика.
61	G4-EC4	Финансовая помощь, полученная от государства	Полностью	3.1.6. Инвестиционная деятельность Финансовая помощь от государства не предоставляется.
Аспект «Присутствие на рынках»				
62	G4-DMA	Сведения о подходах в области менеджмента данным аспектом	Полностью	2.2. Стратегические приоритеты и перспективы развития.
63	G4-EC5	Отношение размера стандартной заработной платы начального уровня сотрудников разного пола к размеру установленной минимальной заработной платы в существенных регионах деятельности организации	Полностью	4.2.3. Социальная политика
64	G4-EC6	Доля руководителей высшего ранга в существенных регионах осуществления деятельности организации, нанятых из числа представителей местного населения	В отчете не раскрывается	
Аспект «Непрямые экономические воздействия»				
65	G4-DMA	Сведения о подходах в области менеджмента данным аспектом	Полностью	2.2. Стратегические приоритеты и перспективы развития.

66	G4-EC7	Развитие и воздействие инвестиций в инфраструктуру и безвозмездные услуги	Полностью	3.Результаты деятельности за 2024 год; 3.1.6. Инвестиционная деятельность; 4.2.3. Социальная политика Компании
67	G4-EC8	Существенные непрямые экономические воздействия, включая область влияния	Полностью	3.Результаты деятельности за 2024 год; 3.1.6. Инвестиционная деятельность; 4.2.3. Социальная политика Компании.
Аспект «Практики закупок»				
68	G4-DMA	Сведения о подходах в области менеджмента данным аспектом	Полностью	4.8. Закупочная деятельность.
69	G4-EC9	Доля расходов на местных поставщиков в существенных регионах осуществления деятельности	В отчете не раскрывается: учет по данному показателю не ведется	
Категория «Экологическая»				
Аспект «Материалы»				
70	G4-DMA	Сведения о подходах в области менеджмента данным аспектом	Полностью	4.4. Охрана окружающей среды.
71	G4-EN1	Использованные материалы по массе или объему	В отчете не раскрывается: учет по данному показателю не ведется	
72	G4-EN2	Доля материалов, представляющих собой переработанные или повторно используемые отходы	В отчете не раскрывается: учет по данному показателю не ведется	4.4. Охрана окружающей среды
Аспект «Энергия»				
73	G4-DMA	Сведения о подходах в области менеджмента данным аспектом	Полностью	4.4. Охрана окружающей среды. 4.4.4. Энергопотребление и энергосбережение.
74	G4-EN3	Потребление энергии внутри организации	Полностью	4.4. Охрана окружающей среды Приложение №12 Перечень основных производственных, финансовых и нефинансовых показателей, включаемых в Годовой отчет по итогам 2024 года, таблица 7.
75	G4-EN6	Сокращение энергопотребления	Полностью	4.4. Охрана окружающей среды
76	G4-EN7	Снижение потребности в энергии на производство товаров и оказание услуг	Полностью	4.4. Охрана окружающей среды.
Аспект «Вода»				
77	G4-DMA	Сведения о подходах в области менеджмента данным аспектом	Полностью	4.4. Охрана окружающей среды.

78	G4-EN8	Общее количество забираемой воды с разбивкой по источникам	Полностью	4.4. Охрана окружающей среды.
Общие сведения об отчете				
79	G4-EN9	Источники воды, на которые оказывает существенное влияние водозабор организации	Полностью	4.4. Охрана окружающей среды.
80	G4-EN10	Доля и общий объем многократно и повторно используемой воды	Полностью	4.4. Охрана окружающей среды.
Аспект «Биоразнообразие»				
81	G4-DMA	Сведения о подходах в области менеджмента данным аспектом	Полностью	4.4. Охрана окружающей среды.
82	G4-EN11	Производственные площадки, находящиеся в собственности, аренде или под управлением организации и расположенные на охраняемых природных территориях и территориях с высокой ценностью биоразнообразия, находящихся вне границ охраняемых природных территорий, или прилегающие к таким территориям	Полностью	4.4. Охрана окружающей среды.
83	G4-EN12	Описание существенных воздействий деятельности, продукции и услуг на биоразнообразие на охраняемых природных территориях и территориях с высокой ценностью биоразнообразия вне границ охраняемых природных территорий	Полностью	4.4. Охрана окружающей среды.
84	G4-EN13	Сохраненные или восстановленные места обитания	Полностью	4.4. Охрана окружающей среды.
85	G4-EN14	Общее число видов, занесенных в Красный список МСОП и национальный список охраняемых видов, места обитания которых находятся на территории, затрагиваемой деятельностью организации, с разбивкой по степени угрозы существования вида	В отчете не раскрывается: учет по данному показателю не ведется	
Аспект «Выбросы»				
86	G4-DMA	Сведения о подходах в области менеджмента данным аспектом	Полностью	4.4. Охрана окружающей среды.
87	G4-EN19	Сокращение выбросов парниковых газов	Полностью	4.4. Охрана окружающей среды.
88	G4-EN20	Выбросы озоноразрушающих веществ	Полностью	4.4. Охрана окружающей среды.
89	G4-EN21	Выбросы в атмосферу NOX, SOX и других значимых загрязняющих веществ	Полностью	4.4. Охрана окружающей среды.
Аспект «Сбросы и отходы»				
90	G4-EN22	Общий объем сбросов с указанием качества сточных вод и принимающего объекта	Полностью	4.4. Охрана окружающей среды.

91	G4-EN23	Общая масса отходов в разбивке по типу и способу обращения	Полностью	4.4. Охрана окружающей среды.
92	G4-EN24	Общее количество и объем существенных разливов	В отчете не раскрывается: учет по данному показателю не ведется	
93	G4-EN26	Принадлежность, размер, статус охраны и ценность с точки зрения биоразнообразия водных объектов и связанных с ними мест обитания редких видов животных, на которые оказывают существенное влияние сбросы, осуществляемые организацией, организации и поверхностный сток с ее территории	Полностью	4.4. Охрана окружающей среды.
Аспект «Продукция и услуги»				
94	G4-DMA	Сведения о подходах в области менеджмента данным аспектом	Полностью	4.4. Охрана окружающей среды.
95	G4-EN27	Степень снижения воздействия продукции и услуг организации на окружающую среду	Полностью	4.4. Охрана окружающей среды.
Аспект «Соответствие требованиям»				
96	G4-DMA	Сведения о подходах в области менеджмента данным аспектом	Полностью	4.4. Охрана окружающей среды.
97	G4-EN29	Денежное значение значительных штрафов и общее число нефинансовых санкций, наложенных за несоблюдение экологического законодательства и нормативных требований	Полностью	4.4. Охрана окружающей среды.
Аспект «Транспорт»				
98	G4-DMA	Сведения о подходах в области менеджмента данным аспектом	Полностью	4.4. Охрана окружающей среды.
99	G4-EN30	Значимое воздействие на окружающую среду перевозок продукции и других товаров и материалов, используемых для деятельности организации, и перевозок рабочей силы	Полностью	4.4. Охрана окружающей среды.
Аспект «Общая информация»				
100	G4-DMA	Сведения о подходах в области менеджмента данным аспектом	Полностью	4.4. Охрана окружающей среды.
101	G4-EN31	Общие расходы и инвестиции на охрану окружающей среды с разбивкой по типам	Полностью	4.4. Охрана окружающей среды.
Категория «Социальная» — Подкатегория «Практика трудовых отношений и достойный труд»				
Аспект «Занятость»				
102	G4-DMA	Сведения о подходах в области менеджмента данным аспектом	Полностью	4.2. Управление персоналом.
103	G4-LA1	Общее количество и процент вновь нанятых сотрудников, а также текучесть кадров в разбивке по типу занятости, договору о найме и региону	Частично. Не раскрыта информация в разбивке по типу занятости, договору о найме в связи с отсутствием	4.2. Управление персоналом

			централизованного учета	
104	G4-LA2	Выплаты и льготы, предоставляемые работникам, работающим на условиях полной занятости, которые не предоставляются работникам, работающим на условиях временной или неполной занятости, в разбивке по основной деятельности	Полностью	4.2. Управление персоналом
Аспект «Взаимоотношения сотрудников и руководства»				
105	G4-DMA	Сведения о подходах в области менеджмента данным аспектом	Полностью	4.2. Управление персоналом
106	G4-LA4	Минимальный период(ы) уведомления в отношении значительных изменений в деятельности организации, а также определен ли он в коллективном соглашении	Полностью	4.2. Управление персоналом
Аспект «Здоровье и безопасность на рабочем месте»				
107	G4-DMA	Сведения о подходах в области менеджмента данным аспектом	Полностью	4.3. Охрана труда и промышленная безопасность
108	G4-LA5	Доля всего персонала, представленного в официальных совместных комитетах по здоровью и безопасности с участием представителей руководства и работников, участвующих в мониторинге и формулирующих рекомендации в отношении программ по здоровью и безопасности на рабочем месте	Полностью	4.3. Охрана труда и промышленная безопасность
109	G4-LA6	Виды и уровень производственного травматизма, уровень профессиональных заболеваний, коэффициент потерянных дней и коэффициент отсутствия на рабочем месте, а также общее количество смертельных исходов, связанных с работой, в разбивке по регионам и полу	Частично. Не раскрыта информация в разбивке по региону и полу в связи с отсутствием централизованного учета.	4.3. Охрана труда и промышленная безопасность; Приложение №12 Перечень основных производственных, финансовых и нефинансовых показателей, включаемых в Годовой отчет по итогам 2023 года.
110	G4-LA7	Работники с высоким травматизмом и высоким риском заболеваний, связанными с родом их профессиональной деятельности	Полностью	4.3. Охрана труда и промышленная безопасность; Приложение №12 Перечень основных производственных, финансовых и нефинансовых показателей, включаемых в Годовой отчет по итогам 2023 года.

111	G4-LA8	Отражение вопросов здоровья и безопасности в официальных соглашениях с профсоюзами	Полностью	4.2.Управление персоналом; 4.3. Охрана труда и промышленная безопасность
Аспект «Обучение и образование»				
112	G4-DMA	Сведения о подходах в области менеджмента данным аспектом	Полностью	4.2.Управление персоналом
113	G4-LA9	Среднегодовое количество часов обучения одного сотрудника с разбивкой по полу и категориям сотрудников	Полностью	4.2.Управление персоналом
114	G4-LA10	Программы развития навыков и образования на протяжении жизни, призванные поддерживать способность сотрудников к занятости, а также оказать им поддержку при завершении карьеры	Полностью	4.2.Управление персоналом
Аспект «Равное вознаграждение для мужчин и женщин»				
115	G4-DMA	Сведения о подходах в области менеджмента данным аспектом	Полностью	4.2.Управление персоналом
116	G4-LA13	Отношение базового оклада мужчин и женщин в разбивке по категориям работников и по существенным регионам осуществления деятельности организации	Полностью	4.2.Управление персоналом
Категория «Социальная» — Подкатегория «Права человека»				
Аспект «Недопущение дискриминации»				
117	G4-DMA	Сведения о подходах в области менеджмента данным аспектом	Полностью	4.2.Управление персоналом, 4.3. Охрана труда и промышленная безопасность
118	G4-HR4	Общее количество случаев дискриминации и предпринятые корректирующие действия	Полностью	4.2.Управление персоналом; 4.3. Охрана труда и промышленная безопасность
Категория «Социальная» — Подкатегория «Общество»				
Аспект «Местные сообщества»				
119	G4-DMA	Сведения о подходах в области менеджмента данным аспектом	Полностью	4.5. Развитие регионов
120	G4-SO2	Процент подразделений с существенным фактическим или потенциальным отрицательным воздействием на местные сообщества	Полностью	4.5. Развитие регионов
Аспект «Противодействие коррупции»				
121	G4-DMA	Сведения о подходах в области менеджмента данным аспектом	Полностью	4.9. Антикоррупционная политика и обеспечение безопасности экономической деятельности; 5.11. Предотвращение конфликта интересов.

122	G4-SO1	Процент подразделений с реализованными программами взаимодействия с местными сообществами, оценки воздействия деятельности организации на местные сообщества и их развитие	Полностью	4.9. Антикоррупционная политика и обеспечение безопасности экономической деятельности; 5.11. Предотвращение конфликта интересов.
123	G4-SO2	Процент подразделений с существенным фактическим или потенциальным отрицательным воздействием на местные сообщества	Полностью	Отсутствуют
124	G4-SO3	Общее количество и процент подразделений, в отношении которых производились оценки рисков, связанных с коррупцией, и выявленные существенные риски	Частично. Не раскрыта информация о проценте подразделений в связи с отсутствием централизованного учета	4.9. Антикоррупционная политика и обеспечение безопасности экономической деятельности; 5.11. Предотвращение конфликта интересов
125	G4-SO4	Информирование о политиках и методах противодействия коррупции и обучение им	Полностью	4.9. Антикоррупционная политика и обеспечение безопасности экономической деятельности
Взаимодействие с заинтересованными сторонами				
126	G4-SO5	Подтвержденные случаи коррупции и предпринятые действия	Полностью	4.9. Антикоррупционная политика и обеспечение безопасности экономической деятельности
Аспект «Государственная политика»				
127	G4-DMA	Сведения о подходах в области менеджмента данным аспектом	Полностью	4.9. Антикоррупционная политика и обеспечение безопасности экономической деятельности. 5.11. Предотвращение конфликта интересов.
128	G4-SO6	Общее денежное выражение пожертвований на политические цели по странам и получателям/бенефициарам	Полностью	Пожертвований в денежной или натуральной формах на политические цели не производилось
Аспект «Препятствие конкуренции»				
129	G4-DMA	Сведения о подходах в области менеджмента данным аспектом	Полностью	4.8. Закупочная деятельность
130	G4-SO7	Общее число случаев правовых действий в отношении организации в связи с противодействием конкуренции и нарушением антимонопольного законодательства и их результаты	Полностью	4.8. Закупочная деятельность

Аспект «Соответствие Компании законодательным требованиям»				
131	G4-DMA	Сведения о подходах в области менеджмента данным аспектом	Полностью	3. Результаты деятельности за 2024 год
132	G4-SO8	Денежное выражение существенных штрафов и общее число нефинансовых санкций, наложенных за несоблюдение законодательства и нормативных требований	Полностью	Существенные штрафы и нефинансовые санкции отсутствуют
Аспект «Оценка воздействия поставщиков Компании на общество и социальные процессы в регионе присутствия»				
133	G4-DMA	Сведения о подходах в области менеджмента данным аспектом	Полностью	4.8. Закупочная деятельность; 4.9. Антикоррупционная политика и обеспечение безопасности экономической деятельности; 5.11. Предотвращение конфликта интересов
134	G4-SO9	Процент новых поставщиков, прошедших оценку по критериям воздействия на общество	Полностью	4.8. Закупочная деятельность
Аспект «Здоровье и безопасность потребителя»				
135	G4-DMA	Сведения о подходах в области менеджмента данным аспектом	Полностью	2.2. Стратегические приоритеты и перспективы развития; 5.12. Управление рисками, внутренний контроль, и внутренний аудит, 4.3. Охрана труда и промышленная безопасность
136	G4-PR1	Процент значимых категорий продукции и услуг, воздействие которых на здоровье и безопасность оценивается для выявления возможностей улучшения	Полностью	3.1. Операционные результаты
Аспект «Маркировка продукции и услуг»				
137	G4-DMA	Сведения о подходах в области менеджмента данным аспектом	Полностью	3.1. Операционные результаты
138	G4-PR5	Результаты исследований по оценке степени удовлетворенности потребителя	Полностью	3.1. Операционные результаты
Аспект «Соответствие требованиям»				
139	G4-DMA	Сведения о подходах в области менеджмента данным аспектом	Полностью	2.2. Стратегические приоритеты и перспективы развития
140	G4-PR9	Денежная сумма существенных штрафов, наложенных за несоблюдение законодательства и нормативных требований, касающихся предоставления и	Полностью	Штрафы такого рода в отчетному году отсутствуют

		использования продукции и услуг		
Отраслевой протокол по электроэнергетике				
Общая отраслевая информация				
141	G4-EU1	Установленная трансформаторная мощность	Полностью	3.1. Операционные результаты
142	G4-EU3	Количество лицевых счетов бытовых, промышленных, институциональных и коммерческих потребителей	Полностью	3.1. Операционные результаты
143	G4-EU4	Протяженность надземных и подземных линий передачи и распределения электроэнергии, в разбивке по режимам регулирования	Полностью	3.1. Операционные результаты
144	G4-EU5	Распределение квот на выбросы CO2 или эквивалентов	Полностью	Компания не подпадает под распределение квот на выбросы CO2 или эквиваленты
Категория «Экономическая»				
145	G4-DMA (ранее EU6)	Метод руководства, обеспечивающий эксплуатационную готовность и надежность поставок электроэнергии в краткосрочной и долгосрочной перспективе	Полностью	3.1.7. Инновационная деятельность
146	G4-DMA (ранее EU8)	Деятельность и расходы на исследования и разработки в области обеспечения надежного электроснабжения и устойчивого развития	Полностью	3.1.6. Инвестиционная деятельность; 3.1.7. Инновационная деятельность
147	G4-EU10	Соотношение планируемой установленной мощности и прогнозного энергопотребления в долгосрочной перспективе, в разбивке по источникам энергии и режиму регулирования	Полностью	3.1. Операционные результаты
148	G4-EU11	Потери электроэнергии при ее передаче и доля от общего объема электроэнергии	Полностью	3.1.1. Результаты производственной деятельности
Категория «Экологическая»				
149	G4-EU12	Описание значительных воздействий на биоразнообразие в природоохранных зонах и районах большого значения с точки зрения биоразнообразия вне природоохранных зон	Полностью	4.4. Охрана окружающей среды
150	G4-EU13	Биоразнообразие смещенных мест обитания в сравнении с биоразнообразием пораженных областей Подходы к контролю за вредителями и растительностью вдоль коридоров передачи и распределения электроэнергии	Полностью	4.4. Охрана окружающей среды
Категория «Социальная» — Подкатегория «Практика трудовых отношений и достойный труд»				
151	G4-EU15	Доля работников в возрасте, которые достигнут пенсионного возраста в ближайшие 5–10 лет	Полностью	4.2. Управление персоналом

		в разбивке по специальности и региону		
152	G4-DMA (ранее EU19)	Участие заинтересованных сторон в процессе принятия решений, относящихся к планированию и развитию в области энергетики и инфраструктуры	Полностью	3.1.7. Инновационная деятельность
153	EU20	Подход к управлению воздействий на местное население при перемещении жилой застройки в ходе строительства энергетической инфраструктуры	Отсутствует	
154	G4-DMA (ранее EU21)	Планирование действия в чрезвычайных обстоятельствах, план мероприятий и программы обучения на случай стихийных бедствий/ чрезвычайных ситуаций, и планы восстановительных работ	Полностью	4.3. Охрана труда и промышленная безопасность; 4.4. Охрана окружающей среды
155	G4-EU22	Число местных жителей, перемещенных в ходе строительства энергетической инфраструктуры, и объем компенсационных выплат, в разбивке по типу проекта	Полностью	Не происходило
Категория «Социальная» — Подкатегория «Общество»				
156	G4-EU25	Количество травм и смертельных случаев населения с участием активов Компании, включая судебные решения, урегулированные споры и рассматриваемые судебные дела, касающиеся нарушений здоровья	Полностью	4.3. Охрана труда и промышленная безопасность
157	G4-EU29	Средняя продолжительность прекращений передачи электроэнергии и объем недоотпущенной электроэнергии	Полностью	3.1.Операционные результаты